

Afirme Grupo Financiero, S. A. de C. V. y Subsidiarias
(Subsidiaria de Corporación A. G. F., S. A. de C. V.)

Estados financieros consolidados

Por los años terminados el 31 de diciembre de 2017 y 2016

(Con el Informe de los Auditores Independientes)



Informe de los Auditores Independientes

Al Consejo de Administración y a los Accionistas

Afirme Grupo Financiero, S. A. de C. V.

Opinión

Hemos auditado los estados financieros consolidados de Afirme Grupo Financiero, S. A. de C. V. y subsidiarias (el Grupo Financiero), que comprenden los balances generales consolidados al 31 de diciembre de 2017 y 2016, los estados consolidados de resultados, de variaciones en el capital contable y de flujos de efectivo por los años terminados en esas fechas, y notas que incluyen un resumen de las políticas contables significativas y otra información explicativa.

En nuestra opinión, los estados financieros consolidados adjuntos de Afirme Grupo Financiero, S. A. de C. V. y subsidiarias han sido preparados, en todos los aspectos materiales, de conformidad con los Criterios de Contabilidad para las Sociedades Controladoras de Grupos Financieros en México (los Criterios Contables), emitidos por la Comisión Nacional Bancaria y de Valores (la Comisión).

Fundamento de la opinión

Hemos llevado a cabo nuestra auditoría de conformidad con las Normas Internacionales de Auditoría (NIA). Nuestras responsabilidades de acuerdo con dichas normas se describen más adelante en la sección "Responsabilidades de los auditores en la auditoría de los estados financieros consolidados" de nuestro informe. Somos independientes del Grupo Financiero de conformidad con los requerimientos de ética que son aplicables a nuestra auditoría de los estados financieros consolidados en México y hemos cumplido las demás responsabilidades de ética de conformidad con esos requerimientos. Consideramos que la evidencia de auditoría que hemos obtenido proporciona una base suficiente y adecuada para nuestra opinión.

Responsabilidades de la Administración y de los responsables del gobierno de la entidad en relación con los estados financieros consolidados

La Administración es responsable de la preparación de los estados financieros consolidados adjuntos de conformidad con los Criterios Contables, y del control interno que la Administración considere necesario para permitir la preparación de estados financieros consolidados libres de desviación material, debida fraude o error.

En la preparación de los estados financieros consolidados, la Administración es responsable de la evaluación de la capacidad del Grupo Financiero para continuar como negocio en marcha, revelando, según corresponda, las cuestiones relacionadas con negocio en marcha y utilizando la base contable de negocio en marcha, excepto si la Administración tiene intención de liquidar el Grupo Financiero o de cesar sus operaciones, o bien no exista otra alternativa realista.

Los responsables del gobierno de la entidad son responsables de la supervisión del proceso de información financiera del Grupo Financiero.

(Continúa)

Responsabilidades de los auditores en la auditoría de los estados financieros consolidados

Nuestros objetivos son obtener una seguridad razonable de si los estados financieros consolidados en su conjunto están libres de desviación material, debida a fraude o error, y emitir un informe de auditoría que contenga nuestra opinión. Seguridad razonable es un alto grado de seguridad pero no garantiza que una auditoría realizada de conformidad con las NIA siempre detecte una desviación material cuando existe. Las desviaciones pueden deberse a fraude o error, y se consideran materiales si, individualmente o de forma agregada, puede preverse razonablemente que influyan en las decisiones económicas que los usuarios toman basándose en los estados financieros consolidados.

Como parte de una auditoría de conformidad con las NIA, aplicamos nuestro juicio profesional y mantenemos una actitud de escepticismo profesional durante toda la auditoría. También:

- Identificamos y evaluamos los riesgos de desviación material en los estados financieros consolidados, debida a fraude o error, diseñamos y aplicamos procedimientos de auditoría para responder a dichos riesgos y obtenemos evidencia de auditoría suficiente y adecuada para proporcionar una base para nuestra opinión. El riesgo de no detectar una desviación material debida a fraude es más elevado que en el caso de una desviación material debida a error, ya que el fraude puede implicar colusión, falsificación, omisiones deliberadas, manifestaciones intencionadamente erróneas o la elusión del control interno.
- Obtenemos conocimiento del control interno relevante para la auditoría con el fin de diseñar procedimientos de auditoría que sean adecuados en función de las circunstancias y no con la finalidad de expresar una opinión sobre la eficacia del control interno del Grupo Financiero.
- Evaluamos lo adecuado de las políticas contables aplicadas, la razonabilidad de las estimaciones contables y la correspondiente información revelada por la Administración.
- Concluimos sobre lo adecuado de la utilización, por la Administración, de la base contable de negocio en marcha y, basados en la evidencia de auditoría obtenida, concluimos sobre si existe o no una incertidumbre material relacionada con hechos o con condiciones que pueden generar dudas significativas sobre la capacidad del Grupo Financiero para continuar como negocio en marcha. Si concluimos que existe una incertidumbre material, se requiere que llamemos la atención en nuestro informe de auditoría sobre la correspondiente información revelada en los estados financieros consolidados o, si dichas revelaciones no son adecuadas, que expresemos una opinión modificada. Nuestras conclusiones se basan en la evidencia de auditoría obtenida hasta la fecha de nuestro informe de auditoría. Sin embargo, hechos o condiciones futuros pueden ser causa de que el Grupo Financiero deje de ser un negocio en marcha.
- Obtenemos suficiente y apropiada evidencia de auditoría con respecto a la información financiera de las entidades o líneas de negocio dentro del Grupo Financiero para expresar una opinión sobre los estados financieros consolidados. Somos responsables de la administración, supervisión y desarrollo de la auditoría de grupo. Somos exclusivamente responsables de nuestra opinión de auditoría.

(Continúa)

Nos comunicamos con los responsables de gobierno de la entidad en relación con, entre otras cuestiones, el alcance y el momento de realización de la auditoría planeados y los hallazgos significativos de la auditoría, incluyendo cualquier deficiencia significativa de control interno que identificamos en el transcurso de nuestra auditoría.

KPMG Cárdenas Dosal, S. C.

Rúbrica

C.P.C. Fernando Batiza Velasco

Monterrey, N. L., a 16 de abril del 2018.

Afirme Grupo Financiero, S. A. de C. V. y Subsidiarias

Balances generales consolidados

31 de diciembre de 2017 y 2016

(Cifras en millones de pesos)

Activo	2017	2016	Pasivo	2017	2016
Disponibilidades (nota 6)	\$ 6,399	5,286	Captación tradicional (nota 18):	\$ 22,799	18,534
Inversiones en valores (nota 7):			Depósitos de exigibilidad inmediata		
Títulos para negociar	101,291	36,674	Depósitos a plazo:		
Títulos disponibles para la venta	1	-	Del público en general	15,548	11,420
Títulos conservados a vencimiento	1,136	52,385	Títulos de crédito emitidos	1,921	1,397
			Cuenta global de captación sin movimientos	116	85
	102,428	89,059		40,384	31,436
Deudores por reporto (nota 8)	2,000	2,371	Préstamos interbancarios y de otros organismos (nota 19):		
Derivados (nota 9):			De exigibilidad inmediata	-	225
Con fines de negociación	24	122	De corto plazo	4,601	2,349
Con fines de cobertura	29	40	De largo plazo	4,409	4,782
	53	162	Reservas técnicas (nota 20)	3,121	2,716
Cartera de crédito vigente (nota 10):			Acreeedores por reporto (nota 8)	94,605	84,164
Créditos comerciales:			Cuentas por pagar a reaseguradores y reafianzadores, neto	410	436
Actividad empresarial o comercial	18,479	15,126	Otras cuentas por pagar:		
Entidades financieras	50	128	Impuesto sobre la renta por pagar (nota 22)	168	67
Entidades gubernamentales	3,679	1,264	Participación de los trabajadores en las utilidades por pagar	68	40
Créditos al consumo	5,697	4,438	Acreeedores diversos y otras cuentas por pagar (notas 7 y 17)	1,882	2,276
Créditos a la vivienda:				2,118	2,383
Media y residencial	5,676	4,500	Obligaciones subordinadas en circulación (nota 21)	1,586	1,582
De interés social	8	-	Créditos diferidos y cobros anticipados	38	25
Total de cartera de crédito vigente	33,589	25,456	Total pasivo	151,272	130,098
Cartera de crédito vencida (nota 10):			Capital contable (nota 23):		
Créditos comerciales:			Capital contribuido:		
Actividad empresarial o comercial	325	301	Capital social	1,000	1,000
Créditos al consumo	244	132	Prima en venta de acciones	1,716	1,716
Créditos a la vivienda:				2,716	2,716
Media y residencial	148	137	Capital ganado:		
Total cartera de crédito vencida	717	570	Reserva legal	200	175
Total cartera de crédito	34,306	26,026	Resultados de ejercicios anteriores	3,423	2,989
Menos:			Resultado por valuación de instrumentos de cobertura de flujos de efectivo	25	39
Estimación preventiva para riesgos crediticios (nota 10f)	1,006	713	Remedaciones por beneficios definidos a los empleados	(4)	(2)
Cartera de crédito, neta	33,300	25,313	Resultado neto	727	506
Derechos de cobro de cartera vencida (10g):				4,371	3,707
Actividad empresarial o comercial	32	34	Total capital contable	7,087	6,423
Créditos a la vivienda	151	118	Compromisos y contingencias (nota 27)		
Total de derechos de cobro	183	152	Hecho subsecuente (nota 29)		
Cartera de crédito y derechos de cobro, netos	33,483	25,465			
Ajustes de valuación por cobertura de activos financieros	-	20			
Cuentas por cobrar de instituciones de Seguros y Fianzas, neto	80	80			
Cuentas por cobrar a reaseguradores y reafianzadores, neto	1,155	1,277			
Deudores por prima (nota 11)	1,351	942			
Inventario de mercancías (nota 12)	1,513	1,262			
Otras cuentas por cobrar, neto (nota 7)	4,824	7,250			
Bienes adjudicados, neto (nota 13)	168	97			
Inmuebles, mobiliario y equipo, neto (nota 14)	3,019	1,675			
Inversiones permanentes, neto (nota 16)	49	38			
Impuesto sobre la renta y participación de los trabajadores en las utilidades diferidos, neto (nota 22)	381	261			
Otros activos:					
Otros activos, cargos diferidos e intangibles (nota 15)	1,456	1,276			
Total activo	\$ 158,359	136,521	Total pasivo y capital contable	158,359	136,521

Afirme Grupo Financiero, S. A. de C. V. y Subsidiarias

Balances generales consolidados (continuación)

31 de diciembre de 2017 y 2016

(Cifras en millones de pesos)

Cuentas de orden (nota 25):	2017	2016
Activos y pasivos contingentes	\$ -	70,666
Compromisos crediticios	9,304	6,781
Bienes en fideicomiso o mandato	32,624	31,720
Certificados de depósito en circulación	5,786	5,124
Otras cuentas de registro	141,499	125,618
Bienes en custodia o administración	54,270	49,011
Colaterales recibidos	2,003	2,647
Colaterales recibidos y vendidos o entregados en garantía	-	274
Operaciones de banca de inversión por cuenta de terceros	14,128	14,609
Intereses devengados no cobrados de cartera de crédito vencida	<u>110</u>	<u>91</u>

Los presentes balances generales consolidados con los de las entidades financieras y demás sociedades que forman parte del Grupo Financiero que son susceptibles de consolidarse, se formularon de conformidad con los Criterios de Contabilidad para Sociedades Controladoras de Grupos Financieros, emitidos por la Comisión Nacional Bancaria y de Valores, con fundamento en lo dispuesto por el artículo 30 de la Ley para Regular las Agrupaciones Financieras, de observancia general y obligatoria, aplicados de manera consistente, encontrándose reflejadas las operaciones efectuadas por la sociedad controladora y las entidades financieras y demás sociedades que forman parte del Grupo Financiero que son susceptibles de consolidarse, hasta las fechas arriba mencionadas, las cuales se realizaron y valoraron con apego a sanas prácticas bancarias y a las disposiciones legales y administrativas aplicables. Al 31 de diciembre de 2017 y 2016, el monto del capital social histórico asciende a \$459.

Los presentes balances generales consolidados fueron aprobados por el Consejo de Administración bajo la responsabilidad de los directivos que los suscriben.

Las notas adjuntas son parte integrante de estos balances generales consolidados.

Rúbrica

C.P. Jesús Antonio Ramírez Garza
Director General

Rúbrica

Lic. Alejandro Garay Espinosa
Director General Adjunto de Administración
Coproductora Contralor Financiero

Rúbrica

C.P.C. Jesús Ricardo Gámez del Castillo
Director de Finanzas

Rúbrica

C.P. David Gerardo Martínez Mata
Director de Auditoría Interna

<http://www.afirme.com.mx>
<http://informacionfinanciera.afirme.com>
<http://www.cnbv.gob.mx/estadistica>

Afirme Grupo Financiero, S. A. de C. V. y Subsidiarias

Estados de resultados consolidados

Años terminados el 31 de diciembre de 2017 y 2016

(Cifras en millones de pesos)

	<u>2017</u>	<u>2016</u>
Ingreso por intereses (nota 26b)	\$ 13,046	9,714
Ingreso por servicios (nota 26b)	474	365
Ingreso por primas, neto (nota 3aa)	2,556	1,919
Gasto por intereses (nota 26b)	(8,834)	(7,035)
Incremento neto de reservas técnicas	(266)	(141)
Siniestralidad, reclamaciones y otras obligaciones contractuales, neto	<u>(1,265)</u>	<u>(979)</u>
 Margen financiero	 5,711	 3,843
 Estimación preventiva para riesgos crediticios (nota 10f)	 <u>(938)</u>	 <u>(682)</u>
 Margen financiero ajustado por riesgos crediticios	 4,773	 3,161
 Comisiones y trifas cobradas (nota 26c)	 1,363	 1,073
Comisiones y tarifas pagadas	(1,344)	(1,026)
Resultado por intermediación (nota 26d)	(223)	72
Resultado por arrendamiento operativo	8	7
Otros ingresos de la operación, neto (nota 26e)	196	298
Gastos de administración y promoción	<u>(3,813)</u>	<u>(2,894)</u>
 Resultado de la operación	 960	 691
 Participación en el resultado de asociadas (nota 16)	 <u>11</u>	 <u>3</u>
 Resultado antes de impuesto sobre la renta (ISR)	 <u>971</u>	 <u>694</u>
 ISR causado (nota 22)	 (402)	 (174)
ISR diferido (nota 22)	<u>158</u>	<u>(14)</u>
	<u>(244)</u>	<u>(188)</u>
 Resultado neto	 \$ <u><u>727</u></u>	 <u><u>506</u></u>

Los presentes estados de resultados consolidados con los de las entidades financieras y demás sociedades que forman parte del Grupo Financiero que son susceptibles de consolidarse, se formularon de conformidad con los Criterios de Contabilidad para Sociedades Controladoras de Grupos Financieros, emitidos por la Comisión Nacional Bancaria y de Valores, con fundamento en lo dispuesto por el artículo 30 de la Ley para Regular las Agrupaciones Financieras, de observancia general y obligatoria, aplicados de manera consistente, encontrándose reflejadas todos los ingresos y egresos derivados de las operaciones efectuadas por la sociedad controladora y las entidades financieras y demás sociedades que forman parte del Grupo Financiero que son susceptibles de consolidarse, por los años arriba mencionados, las cuales se realizaron y valoraron con apego a sanas prácticas y a las disposiciones legales y administrativas aplicables.

Los presentes estados de resultados consolidados fueron aprobados por el Consejo de Administración bajo la responsabilidad de los directivos que los suscriben.

Las notas adjuntas son parte integrante de estos estados de resultados consolidados.

Rúbrica

C.P. Jesús Antonio Ramírez Garza
Director General

Rúbrica

Lic. Alejandro Garay Espinosa
Director General Adjunto de
Administración Corporativa
Contralor Financiero

Rúbrica

C.P.C. Jesús Ricardo Gámez del Castillo
Director de Finanzas

Rúbrica

C.P. David Gerardo Martínez Mata
Director de Auditoría Interna

Afirme Grupo Financiero, S. A. de C. V. y Subsidiarias

Estados de variaciones en el capital contable consolidados

Años terminados el 31 de diciembre de 2017 y 2016

(Cifras en millones de pesos)

	Capital contribuido		Capital ganado					Total capital contable
	Capital social	Prima en venta de acciones	Reserva legal	Resultados de ejercicios anteriores	Resultado por valuación de instrumentos de cobertura de flujos de efectivo	Remedios por beneficios definidos a los empleados	Resultado neto	
Saldos al 31 de diciembre de 2015	\$ 1,000	1,716	156	2,687	(24)	-	318	5,853
Movimientos inherentes a las decisiones de los accionistas (nota 23):								
Decisiones tomadas en acta extraordinaria del Consejo de Administración del 25 de abril de 2016:								
Traspaso del resultado del ejercicio anterior	-	-	-	318	-	-	(318)	-
Constitución de reservas de capital	-	-	16	(16)	-	-	-	-
	-	-	16	302	-	-	(318)	-
Movimientos inherentes al reconocimiento de la utilidad integral:								
Resultado neto	-	-	-	-	-	-	506	506
Reservas preventivas para cartera crediticia de consumo revolvente	-	-	-	(6)	-	-	-	(6)
Resultado por valuación de instrumentos de cobertura de flujos de efectivo (nota 9)	-	-	-	-	63	-	-	63
Efectos de valuación en empresas subsidiarias	-	-	-	6	-	-	-	6
Remedios por beneficios definidos a los empleados (notas 4 y 17)	-	-	3	-	-	(2)	-	1
	-	-	3	-	63	(2)	506	570
Saldos al 31 de diciembre de 2016	1,000	1,716	175	2,989	39	(2)	506	6,423
Movimientos inherentes a las decisiones de los accionistas (nota 23):								
Decisiones tomadas en acta extraordinaria del Consejo de Administración del 24 de abril de 2017:								
Traspaso del resultado del ejercicio anterior	-	-	-	506	-	-	(506)	-
Constitución de reservas de capital	-	-	25	(25)	-	-	-	-
	-	-	25	481	-	-	(506)	-
Movimientos inherentes al reconocimiento de la utilidad integral:								
Resultado neto	-	-	-	-	-	-	727	727
Reservas preventivas para cartera crediticia de consumo no revolvente, hipotecaria de vivienda y "microcrédito" (nota 4)	-	-	-	(50)	-	-	-	(50)
Resultado por valuación de instrumentos de cobertura de flujos de efectivo (nota 9)	-	-	-	-	(14)	-	-	(14)
Efectos de valuación en empresas subsidiarias	-	-	-	3	-	-	-	3
Remedios por beneficios definidos a los empleados (notas 4 y 17)	-	-	-	-	-	(2)	-	(2)
	-	-	-	(47)	(14)	(2)	727	664
Saldos al 31 de diciembre de 2017	\$ 1,000	1,716	200	3,423	25	(4)	727	7,087

Los presentes estados de variaciones en el capital contable consolidados con los de las entidades financieras y demás sociedades que forman parte del Grupo Financiero que son susceptibles de consolidarse, se formularon de conformidad con los Criterios de Contabilidad para Sociedades Controladoras de Grupos Financieros, emitidos por la Comisión Nacional Bancaria y de Valores con fundamento en lo dispuesto por el artículo 30 de la Ley para Regular las Agrupaciones Financieras, de observancia general y obligatoria, aplicados de manera consistente, encontrándose reflejados todos los movimientos en las cuentas de capital contable derivados de las operaciones efectuadas por la sociedad controladora y las entidades financieras y demás sociedades que forman parte del Grupo Financiero que son susceptibles de consolidarse durante los años arriba mencionados, las cuales se realizaron y valoraron con apego a sanas prácticas y a las disposiciones legales y administrativas aplicables.

Los presentes estados de variaciones en el capital contable consolidados fueron aprobados por el Consejo de Administración bajo la responsabilidad de los directivos que los suscriben.

Las notas adjuntas son parte integrante de estos estados de variaciones en el capital contable consolidados.

Rúbrica

C.P. Jesús Antonio Ramírez Garza
Director General

Rúbrica

C.P.C. Jesús Ricardo Gámez del Castillo
Director de Finanzas

Rúbrica

Lic. Alejandro Garay Espinosa
Director General Adjunto de Administración Corporativa
Contralor Financiero

Rúbrica

C.P. David Gerardo Martínez Mata
Director de Auditoría Interna

Afirme Grupo Financiero, S. A. de C. V. y Subsidiarias

Estados de flujos de efectivo consolidados

Años terminados al 31 de diciembre de 2017 y 2016

(Cifras en millones de pesos)

	<u>2017</u>	<u>2016</u>
Resultado neto	\$ 727	506
Ajustes por partidas que no implican flujo de efectivo:		
Pérdida por valuación	271	61
Depreciaciones y amortizaciones	228	208
Reservas técnicas	266	141
Provisiones	221	149
Impuestos a la utilidad causados y diferidos	244	188
Participación en el resultado de asociadas	<u>(11)</u>	<u>(3)</u>
	1,946	1,250
Actividades de operación:		
Cambio en inversiones en valores	(13,539)	5,697
Cambio en deudores por reporto	371	(1,047)
Cambio en cartera de crédito, neto	(8,088)	(2,637)
Cambio en cuentas por cobrar de instituciones de seguros y fianzas, neto	-	(80)
Cambio en deudores por prima	(409)	(126)
Cambio en reaseguradores y reafianzadores	122	(213)
Cambio en bienes adjudicados	(71)	34
Cambio en otros activos operativos	2,042	(2,127)
Cambio en captación tradicional	8,948	3,049
Cambio en préstamos interbancarios y de otros organismos	1,654	(430)
Cambio en acreedores por reporto	10,441	(2,834)
Cambio en instrumentos financieros derivados	(1)	(62)
Cambio en reaseguradores y reafianzadores (neto) pasivo	(26)	139
Cambio en obligaciones subordinadas	4	4
Cambio en otros pasivos operativos	(742)	31
Cambio en ajustes de valuación por cobertura de activos financieros	<u>20</u>	<u>51</u>
Flujos netos de efectivo de actividades de operación	<u>2,672</u>	<u>699</u>
Actividades de inversión:		
Pagos por adquisición de inmuebles, mobiliario y equipo	(1,870)	(406)
Cobros por disposición de inmuebles, mobiliario y equipo	<u>311</u>	<u>183</u>
Flujos netos de efectivo de actividades de inversión	(1,559)	(223)
Aumento neto de efectivo	1,113	476
Disponibilidades al inicio del año	<u>5,286</u>	<u>4,810</u>
Disponibilidades al final del año	<u>\$ 6,399</u>	<u>5,286</u>

Los presentes estados de flujos de efectivo consolidados con los de las entidades financieras y demás sociedades que forman parte del Grupo Financiero que son susceptibles de consolidarse, se formularon de conformidad con los Criterios de Contabilidad para Sociedades Controladoras de Grupos Financieros, emitidos por la Comisión Nacional Bancaria y de Valores con fundamento en lo dispuesto por el artículo 30 de la Ley para Regular las Agrupaciones Financieras, de observancia general y obligatoria, aplicados de manera consistente, encontrándose reflejadas las entradas de efectivo y salidas de efectivo derivadas de las operaciones efectuadas por la sociedad controladora y las entidades financieras y demás sociedades que forman parte del Grupo Financiero que son susceptibles de consolidarse durante los años arriba mencionados, las cuales se realizaron y valoraron con apego a sanas prácticas y a las disposiciones legales y administrativas aplicables.

Los presentes estados de flujos de efectivo consolidados fueron aprobados por el Consejo de Administración bajo la responsabilidad de los directivos que los suscriben.

Las notas adjuntas son parte integrante de estos estados de flujos de efectivo consolidados.

Rúbrica

C.P. Jesús Antonio Ramírez Garza
Director General

Rúbrica

C.P.C. Jesús Ricardo Gámez del Castillo
Director de Finanzas

Rúbrica

Lic. Alejandro Garay Espinosa
Director General Adjunto de Administración
Corporativa Contralor Financiero

Rúbrica

C.P. David Gerardo Martínez Mata
Director de Auditoría Interna

<http://www.afirme.com.mx>
<http://informacionfinanciera.afirme.com>
<http://www.cnbv.gob.mx/estadistica>

Afirme Grupo Financiero, S. A. de C. V. y subsidiarias
(Subsidiaria de Corporación A. G. F., S. A. de C. V.)

Notas a los estados financieros consolidados

Por los años terminados el 31 de diciembre de 2017 y 2016

(Cifras en millones de pesos)

(1) Actividad-

Afirme Grupo Financiero, S. A. de C. V. y Subsidiarias (el Grupo Financiero), se constituyó bajo las leyes mexicanas con domicilio en Av. Juárez No. 800 Sur, Zona Centro, Monterrey, Nuevo León. La principal tenedora del Grupo Financiero es Corporación A. G. F., S. A. de C. V., que posee el 81.09% del capital del Grupo Financiero y con fundamento en la Ley para Regular las Agrupaciones Financieras (LRAF), está autorizado para adquirir, vender y administrar acciones con derecho a voto de entidades financieras, así como para realizar toda clase de operaciones relacionadas con la tenencia de las mismas. El Grupo Financiero y sus Subsidiarias se encuentran reguladas, según su actividad, por la Comisión Nacional Bancaria y de Valores (la Comisión Bancaria), la Comisión Nacional de Seguros y Fianzas (la CNSF), Banco de México (Banco Central) y otras leyes que les son aplicables.

Al 31 de diciembre de 2017 y 2016, las subsidiarias del Grupo Financiero en cuyo capital social participa al 99.99% (excepto Arrendadora Afirme, S. A. de C. V., Sociedad Financiera de Objeto Múltiple, Entidad Regulada, Afirme Grupo Financiero, cuya participación es del 99.98%), se describen a continuación:

- *Banca Afirme, S. A., Institución de Banca Múltiple, Afirme Grupo Financiero (el Banco)*, está autorizado para realizar operaciones de banca múltiple, que comprenden, entre otras, la aceptación y otorgamiento de créditos, la captación de depósitos, la realización de inversiones, la operación de reportos e instrumentos financieros derivados y la celebración de contratos de fideicomiso. El Banco consolida a su subsidiaria Fondos de Inversión Afirme, S. A. de C. V., Sociedad Operadora de Fondos de Inversión.
- *Arrendadora Afirme, S. A. de C. V., Sociedad Financiera de Objeto Múltiple, Entidad Regulada, Afirme Grupo Financiero (la Arrendadora)*, dedicada a la celebración de contratos de arrendamiento financiero y operativo de bienes muebles e inmuebles, aceptación y otorgamiento de créditos, realización de inversiones y de instrumentos financieros.
- *Factoraje Afirme, S. A. de C. V., Sociedad Financiera de Objeto Múltiple, Entidad Regulada, Afirme Grupo Financiero (Factoraje)*, dedicada a celebrar operaciones de factoraje financiero y al descuento o negociación de títulos y derechos de crédito provenientes de contratos de factoraje.
- *Almacenadora Afirme, S. A. de C. V., Organización Auxiliar del Crédito, Afirme Grupo Financiero (la Almacenadora)*, dedicada a prestar servicios de almacenamiento, guarda y conservación de bienes o mercancías, expedición de certificados de depósitos y bonos de prenda y otorga líneas de financiamiento con garantía de los mismos.

(Continúa)

Afirme Grupo Financiero, S. A. de C. V. y subsidiarias
(Subsidiaria de Corporación A. G. F., S. A. de C. V.)

Notas a los estados financieros consolidados

(Cifras en millones de pesos)

- *Seguros Afirme, S. A. de C. V., Afirme Grupo Financiero (Seguros Afirme)*, dedicado a efectuar operaciones de seguro y reaseguro de vida y daños, en los ramos de responsabilidad civil y riesgos profesionales, marítimos y transportes, incendio, automóviles, terremoto, otros riesgos catastróficos y diversos, en los términos de las leyes aplicables y de las disposiciones de carácter general que emite la CNSF.

Dentro de las facultades que le corresponden a la Comisión Bancaria en su carácter de regulador de las agrupaciones financieras, está la de llevar a cabo revisiones a la información financiera del Grupo Financiero y requerir modificaciones a la misma.

El Grupo Financiero tiene celebrado un convenio de responsabilidades de acuerdo a lo dispuesto en la LRAF, mediante el cual se compromete a responder ilimitadamente del cumplimiento de las obligaciones a cargo de sus subsidiarias, así como por las pérdidas que en su caso llegasen a generar.

Los principales aspectos regulatorios requieren que el Banco, la Arrendadora y Factoraje mantengan un índice mínimo de capitalización en relación con los riesgos de mercado y de crédito de sus operaciones, el cumplimiento de ciertos límites de aceptación de depósitos, obligaciones y otros tipos de fondeo que pueden ser denominados en moneda extranjera, así como el establecimiento de límites mínimos de capital pagado y reservas de capital, con los cuales cumplieron al 31 de diciembre de 2017 y 2016.

(2) Autorización y bases de presentación-

Autorización-

El 16 de abril de 2018, el C. P. Jesús Antonio Ramírez Garza (Director General); el Lic. Alejandro Garay Espinosa (Director General Adjunto de Administración Corporativa Contralor Financiero); el C. P. C. Jesús Ricardo Gámez del Castillo (Director de Finanzas); y el C. P. David Gerardo Martínez Mata (Director de Auditoría Interna) autorizaron la emisión de los estados financieros consolidados adjuntos y sus notas.

De conformidad con la Ley General de Sociedades Mercantiles (LGSM), los estatutos del Grupo Financiero y las Disposiciones de Carácter General aplicables a las Sociedades Controladoras de Grupos Financieros emitidas por la Comisión Bancaria, los accionistas y la Comisión Bancaria tienen facultades para modificar los estados financieros consolidados después de su emisión.

(Continúa)

Afirme Grupo Financiero, S. A. de C. V. y subsidiarias
(Subsidiaria de Corporación A. G. F., S. A. de C. V.)

Notas a los estados financieros consolidados

(Cifras en millones de pesos)

Bases de presentación-

a) Declaración de cumplimiento-

Los estados financieros consolidados están preparados de acuerdo con los criterios de contabilidad aplicables a las sociedades controladoras de grupos financieros en México (“los Criterios Contables”), establecidos por la Comisión Bancaria, quien tiene a su cargo la inspección y vigilancia de las sociedades controladoras de grupos financieros y realiza la revisión de su información financiera.

Los criterios contables aplicables a sociedades controladoras, permiten la utilización de los criterios contables utilizados por las subsidiarias del Grupo Financiero, los cuales son como sigue: el Banco, la Arrendadora y Factoraje, de acuerdo con los criterios de contabilidad para instituciones de crédito emitidos por la Comisión Bancaria, la Almacenadora de conformidad con los criterios contables para los almacenes generales de depósito en México emitidos por la Comisión Bancaria y Seguros Afirme de conformidad con los criterios de contabilidad para las instituciones de seguros en México establecidos por la CNSF.

Los criterios de contabilidad señalan que a falta de un criterio contable expreso en los mismos y en un contexto más amplio de las Normas de Información Financiera mexicanas (NIF) emitidas por el Consejo Mexicano de Normas de Información Financiera, A. C. (CINIF), se observará, el proceso de supletoriedad, establecido en la NIF A-8, y sólo en caso de que las Normas Internacionales de Información Financiera (NIIF) a que se refiere la NIF A-8, no den solución al reconocimiento contable, se podrá optar por una norma supletoria que pertenezca a cualquier otro esquema normativo, siempre que cumpla con todos los requisitos señalados en la mencionada NIF, debiéndose aplicar la supletoriedad en el siguiente orden: los principios de contabilidad generalmente aceptados en los Estados Unidos de Norteamérica (US GAAP) y después cualquier norma de contabilidad que forme parte de un conjunto de normas formal y reconocido, siempre y cuando no contravenga el criterio A-4 de la Comisión Bancaria.

(Continúa)

Afirme Grupo Financiero, S. A. de C. V. y subsidiarias
(Subsidiaria de Corporación A. G. F., S. A. de C. V.)

Notas a los estados financieros consolidados

(Cifras en millones de pesos)

b) Uso de juicios y estimaciones-

La preparación de los estados financieros consolidados requiere que la Administración efectúe estimaciones y suposiciones que afectan los importes registrados de activos y pasivos y la revelación de activos y pasivos contingentes a la fecha de los estados financieros consolidados, así como los importes registrados de ingresos y gastos durante el ejercicio. Los rubros importantes sujetos a estas estimaciones y suposiciones incluyen el valor razonable de las inversiones en valores, de las operaciones financieras derivadas y de las operaciones de reporto, las estimaciones preventivas para riesgos crediticios, la realización del activo por impuesto sobre la renta diferido, el valor en libros de inmuebles, mobiliario y equipo e intangibles, el valor razonable de los bienes adjudicados y la determinación del pasivo relativo a beneficios definidos a los empleados y reservas técnicas. Los resultados reales pueden diferir de estas estimaciones y suposiciones.

c) Moneda funcional y de informe-

Los estados financieros consolidados se presentan en moneda de informe peso mexicano, que es igual a la moneda de registro y a su moneda funcional.

Para propósitos de revelación en las notas a los estados financieros consolidados, cuando se hace referencia a pesos, moneda nacional o “\$”, se trata de millones de pesos mexicanos, y cuando se hace referencia a dólares o “USD”, se trata de dólares de los Estados Unidos de América.

d) Resultado integral-

Es la modificación del capital contable durante el período por conceptos que no son distribuciones ni movimientos del capital contribuido; se integra por la utilidad neta del ejercicio más otras partidas que representan una ganancia o pérdida del mismo período, las cuales, de acuerdo con los Criterios Contables definidos por la Comisión Bancaria, se presentan directamente en el capital contable sin afectar el estado de resultados consolidado. En 2017 y 2016, el resultado integral está representado por el resultado neto, el resultado por valuación de instrumentos de cobertura de flujos de efectivo, y la modificación en la NIF D-3 “Obligaciones laborales”. Adicionalmente, el resultado integral por el año terminado el 31 de diciembre de 2017, incluye el reconocimiento parcial del efecto de la nueva metodología de reservas para cartera de consumo no revolvente, hipotecaria de vivienda y “microcrédito” (ver nota 4) y por el año terminado el 31 de diciembre de 2016, incluye los efectos de la metodología de reserva para cartera de consumo revolvente y el reconocimiento de criterios contables específicos de Seguros Afirme.

(Continúa)

Afirme Grupo Financiero, S. A. de C. V. y subsidiarias
(Subsidiaria de Corporación A. G. F., S. A. de C. V.)

Notas a los estados financieros consolidados

(Cifras en millones de pesos)

e) Importancia relativa-

La Administración, para efectos de la revelación de información financiera considera lo establecido en la NIF A-7 “Presentación y revelación”, respecto a que la responsabilidad de rendir información sobre la entidad económica descansa en su administración, debiendo reunir dicha información, determinadas características cualitativas tales como la confiabilidad, la relevancia, la comprensibilidad y la comparabilidad con base en lo previsto en la NIF A-1 “Estructura de las normas de información financiera”.

La Administración, en el cumplimiento de las normas de revelación previstas en los criterios de contabilidad, considera la importancia relativa en términos de la NIF A-4 “Características cualitativas de los estados financieros”, muestra los aspectos más significativos del Grupo Financiero reconocidos contablemente tal y como lo señala dicha característica asociada a la relevancia, no sólo dependiendo de su cuantía, sino también de las circunstancias alrededor de ella, requiriendo en algunos casos y entre otros elementos del ejercicio del juicio profesional ante las circunstancias que determinaron los hechos que refleja la información financiera.

(3) Resumen de las principales políticas contables-

Las políticas contables que se muestran a continuación se han aplicado uniformemente en la preparación de los estados financieros consolidados que se presentan, y han sido aplicadas consistentemente por el Grupo Financiero, excepto por los cambios contables reconocidos en el año que se mencionan en la nota 4.

a) Reconocimiento de los efectos de inflación-

Los estados financieros consolidados adjuntos incluyen el reconocimiento de los efectos de la inflación en la información financiera con base en Unidades de Inversión (UDI) hasta el 31 de diciembre de 2007, de acuerdo con los criterios de contabilidad aplicables.

Los años terminados el 31 de diciembre de 2017 y 2016 son considerados como entorno económico no inflacionario (inflación acumulada de los tres ejercicios anuales anteriores menor que el 26%) conforme a lo establecido en la NIF B-10 “Efectos de la inflación”; consecuentemente no se reconocen los efectos de la inflación en la información financiera del Grupo Financiero. En caso de que se vuelva a estar en un entorno inflacionario, se deberán registrar de manera retrospectiva los efectos acumulados de la inflación no reconocidos en los periodos en los que el entorno fue calificado como no inflacionario. El porcentaje de inflación acumulada de los dos ejercicios anuales anteriores, el del año, así como del valor de la UDI para calcularlos, se muestran en la siguiente hoja.

(Continúa)

Afirme Grupo Financiero, S. A. de C. V. y subsidiarias
(Subsidiaria de Corporación A. G. F., S. A. de C. V.)

Notas a los estados financieros consolidados

(Cifras en millones de pesos)

<u>31 de diciembre de</u>	<u>UDI</u>	<u>Inflación</u>	
		<u>Del año</u>	<u>Acumulada</u>
2017	\$ 5.9313	6.62%	10.22%
2016	5.5628	3.38%	9.97%
2015	5.3812	2.10%	10.39%

b) Bases de consolidación-

Los estados financieros consolidados incluyen los activos, pasivos y resultados del Grupo Financiero y los de sus subsidiarias descritas en la nota 1. Los saldos y las transacciones importantes entre estas entidades se han eliminado en la consolidación.

Las inversiones permanentes en sociedades de inversión, así como las inversiones en las empresas asociadas, se valúan conforme al método del participación, o al costo, de acuerdo con los Criterios Contables establecidos por la Comisión Bancaria.

c) Disponibilidades-

Este rubro se compone de efectivo, metales preciosos amonedados, depósitos en otras instituciones, operaciones de compraventa de divisas a 24 y 48 horas, préstamos interbancarios con vencimientos iguales o menores a tres días (operaciones de “*Call Money*”) y depósitos en Banco de México (Banco Central), estos últimos incluyen los depósitos de regulación monetaria que el Grupo Financiero está obligado a mantener, conforme a las disposiciones emitidas por el Banco Central, con el propósito de regular la liquidez en el mercado de dinero; dichos depósitos carecen de plazo y devengan intereses a la tasa promedio de la captación interbancaria, mismos que son reconocidos en resultados conforme se devengan.

Los documentos recibidos salvo buen cobro se registran en cuentas de orden en el rubro de “Otras cuentas de registro”. Los sobregiros en cuentas de cheques reportados en el estado de cuenta emitido por la institución de crédito correspondiente, se presentan en el rubro de “Acreedores diversos y otras cuentas por pagar”. Del mismo modo en dicho rubro se presenta el saldo compensado de divisas a recibir con las divisas a entregar en caso de que esta compensación muestre saldo negativo.

Las divisas adquiridas en operaciones de compraventa a 24 y 48 horas, se reconocen como una disponibilidad restringida (divisas a recibir); en tanto que las divisas vendidas se registran como una salida de disponibilidades (divisas a entregar). Los derechos y obligaciones originados por las ventas y compras de divisas a 24 y 48 horas se registran en los rubros de “Otras cuentas por cobrar, neto” y “Acreedores diversos y otras cuentas por pagar”, respectivamente.

(Continúa)

Afirme Grupo Financiero, S. A. de C. V. y subsidiarias
(Subsidiaria de Corporación A. G. F., S. A. de C. V.)

Notas a los estados financieros consolidados

(Cifras en millones de pesos)

d) Inversiones en valores-

Comprende acciones, valores gubernamentales y otros valores de renta fija, cotizados y no cotizados en mercados organizados, que se clasifican utilizando las categorías que se mencionan a continuación, atendiendo a la intención y capacidad de la Administración del Grupo Financiero sobre su tenencia.

Títulos para negociar-

Son aquellos títulos que se tienen para su operación en el mercado. Los títulos de deuda y accionarios se reconocen inicialmente a su valor razonable; los costos de transacción por la adquisición de títulos se reconocen en resultados en la fecha de adquisición. Posteriormente, y a cada fecha de reporte, se valúan a su valor razonable proporcionado por un proveedor de precios independiente. El resultado por valuación de los títulos para negociar se reconoce en los resultados del ejercicio dentro del rubro de “Resultado por intermediación”. Cuando los títulos son enajenados el resultado por compra venta se determina del diferencial entre el precio de compra y el de venta debiendo cancelar el resultado por valuación que haya sido previamente reconocido en los resultados del ejercicio, dentro del resultado por compraventa del mismo rubro.

Los intereses devengados de los títulos de deuda se determinan conforme al método de interés efectivo y se reconocen en los resultados del ejercicio, en el rubro de “Ingreso por intereses”.

Títulos disponibles para la venta-

Son aquellos títulos cuya intención no está orientada a obtener ganancias derivadas de las diferencias en precios en el corto plazo ni se tiene la intención o capacidad de mantenerlos hasta su vencimiento. El reconocimiento inicial y la valuación posterior se llevan a cabo de igual manera que los títulos para negociar, excepto que el efecto de valuación, se reconoce en el capital contable en el rubro de “Resultado por valuación de títulos disponibles para la venta”, neto de impuestos diferidos. El efecto por valuación se cancela para reconocerlo en resultados al momento de la venta en el rubro de “Resultado por intermediación”.

Los intereses devengados se determinan conforme al método de interés efectivo y se reconocen en los resultados del ejercicio en el rubro de “Ingreso por intereses”.

Los dividendos de los instrumentos de patrimonio neto se reconocen en los resultados del ejercicio, en el momento en que se genera el derecho a recibir el pago de los mismos en el rubro de “Ingreso por intereses”.

(Continúa)

Afirme Grupo Financiero, S. A. de C. V. y subsidiarias
(Subsidiaria de Corporación A. G. F., S. A. de C. V.)

Notas a los estados financieros consolidados

(Cifras en millones de pesos)

Títulos conservados a vencimiento-

Son aquellos títulos de deuda, con pagos fijos o determinables y con vencimiento fijo, respecto de los cuales se tiene tanto la intención como la capacidad de conservarlos hasta su vencimiento. Los títulos se reconocen inicialmente a su valor razonable, los costos de transacción por la adquisición de los mismos se reconocen inicialmente como parte de la inversión. Los títulos conservados a vencimiento se valúan a su costo amortizado, lo cual implica que la amortización del premio o descuento, así como de los costos de transacción, forman parte de los intereses devengados que se reconocen en resultados dentro del rubro de “Ingreso por intereses”.

Los costos de transacción por la adquisición de estos títulos se reconocen inicialmente como parte de la inversión.

No se podrá clasificar a un título como conservado al vencimiento, si durante el ejercicio en curso o durante los ejercicios anteriores, el Grupo Financiero vendió los títulos clasificados en la categoría de conservados a vencimiento, o bien, reclasificó títulos desde la categoría de conservados al vencimiento hacia disponibles para la venta, salvo que el monto vendido o reclasificado durante los últimos doce meses no represente más del 15% del importe total de los títulos reservados a vencimiento a la fecha de operación.

Deterioro en el valor de un título-

Cuando se tiene evidencia objetiva de que un título conservado a vencimiento presenta un deterioro como resultado de uno o más eventos que hayan ocurrido posteriormente al reconocimiento inicial del título, mismos que hayan tenido un impacto sobre sus flujos de efectivo futuros estimados que pueda ser determinado de manera confiable, el valor en libros del título se modifica y el monto del deterioro se reconoce en los resultados del ejercicio dentro del rubro “Resultado por Intermediación”.

Estos eventos pueden ser, entre otros, dificultades financieras significativas del emisor; probabilidad de que el emisor sea declarado en concurso mercantil u otra reorganización financiera; incumplimiento de cláusulas contractuales como incumplimiento de pago de intereses o principal; desaparición de un mercado activo para el título debido a dificultades financieras; disminución en la calificación crediticia considerada y disminución sostenida en el precio de cotización de la emisión, en combinación con información adicional.

(Continúa)

Afirme Grupo Financiero, S. A. de C. V. y subsidiarias
(Subsidiaria de Corporación A. G. F., S. A. de C. V.)

Notas a los estados financieros consolidados

(Cifras en millones de pesos)

Si, en un período posterior, el valor razonable del título se incrementa y dicho efecto está asociado con la causa del deterioro, éste último se revierte en los resultados del ejercicio, excepto si se trata de un instrumento de patrimonio neto.

El Grupo Financiero evalúa periódicamente si sus títulos conservados a vencimiento presentan deterioro, a través de un modelo de evaluación a la fecha de presentación del balance general consolidado o cuando existen indicios de que un título se ha deteriorado.

Las inversiones respecto de las cuales se ha reconocido deterioro siguen siendo analizadas periódicamente con la finalidad de identificar posibles recuperaciones en su valor, y en su caso revertir la pérdida reconocida, la cual se revierte en los resultados del ejercicio en que se identifica su recuperación. Al 31 de diciembre de 2017 no hubo indicios de deterioro. Al 31 de diciembre de 2016 se determinó un deterioro que asciende a \$9 (ver nota 7).

Operaciones fecha valor-

Los títulos adquiridos que se pacte liquidar en fecha posterior hasta un plazo máximo de cuatro días hábiles siguientes a la concertación de la operación de compraventa, se reconocen como títulos restringidos, en tanto que, los títulos vendidos se reconocen como títulos por entregar disminuyendo las inversiones en valores. La contrapartida deberá ser una cuenta liquidadora, acreedora o deudora, según corresponda. Cuando el monto de títulos por entregar excede el saldo de títulos en posición propia de la misma naturaleza, (gubernamentales, bancarios, accionarios y otros títulos de deuda), se presenta en el pasivo dentro del rubro de “Valores asignados por liquidar”.

Reclasificación entre categorías-

Los Criterios Contables permiten efectuar reclasificaciones de la categoría de títulos conservados a vencimiento hacia títulos disponibles para la venta, siempre y cuando no se tenga la intención de mantenerlos hasta el vencimiento. El resultado por valuación correspondiente a la fecha de reclasificación se reconoce en el capital contable. Las reclasificaciones de cualquier tipo de categoría hacia la categoría de “Títulos conservados a vencimiento” y de “Títulos para negociar” hacia “Disponibles para la venta”, se podrán efectuar en circunstancias extraordinarias mediante autorización expresa de la Comisión Bancaria.

(Continúa)

Afirme Grupo Financiero, S. A. de C. V. y subsidiarias
(Subsidiaria de Corporación A. G. F., S. A. de C. V.)

Notas a los estados financieros consolidados

(Cifras en millones de pesos)

e) Operaciones de reporto-

El Grupo Financiero reconoce las operaciones de reporto como sigue:

Actuando como reportada

En la fecha de contratación de la operación de reporto, se reconoce la entrada del efectivo o bien una cuenta liquidadora deudora, así como una cuenta por pagar medida inicialmente al precio pactado que se presenta en el rubro de “Acreedores por reporto”, la cual representa la obligación de restituir dicho efectivo a la reportadora.

A lo largo de la vigencia del reporto, la cuenta por pagar se valúa a su costo amortizado mediante el reconocimiento del interés por reporto en los resultados del ejercicio conforme se devengue, de acuerdo al método de interés efectivo, dentro del rubro de “Gasto por intereses”. Los activos financieros transferidos a la reportadora se reclasifican en el balance general consolidado, presentándolos como restringidos, y se siguen valuando de conformidad con el criterio de contabilidad que corresponda al activo.

Actuando como reportadora

En la fecha de contratación de la operación de reporto, se reconoce la salida de disponibilidades o bien una cuenta liquidadora acreedora, registrando una cuenta por cobrar medida inicialmente al precio pactado que se presenta en el rubro de “Deudores por reporto”, la cual representa el derecho a recuperar el efectivo entregado. A lo largo de la vigencia del reporto, la cuenta por cobrar, se valúa a su costo amortizado, mediante el reconocimiento del interés por reporto en los resultados del ejercicio conforme se devengue, de acuerdo con el método de interés efectivo, dentro del rubro de “Ingreso por intereses”. Los activos financieros que se hubieren recibido como colateral, se registran en cuentas de orden y se valúan a valor razonable.

El Grupo Financiero actuando como reportadora reconoce el colateral recibido en cuentas de orden en el rubro “Colaterales recibidos por la entidad”, siguiendo para su valuación los lineamientos del criterio B-9 “Custodia y administración de bienes”. Los activos financieros otorgados como colateral, actuando el Grupo Financiero como reportada se reclasifican en el balance general consolidado dentro del rubro de “Inversiones en valores”, presentándolos como restringidos.

(Continúa)

Afirme Grupo Financiero, S. A. de C. V. y subsidiarias
(Subsidiaria de Corporación A. G. F., S. A. de C. V.)

Notas a los estados financieros consolidados

(Cifras en millones de pesos)

En caso de que el Grupo Financiero, actuando como reportadora venda el colateral o lo otorgue en garantía, reconoce los recursos procedentes de la transacción, así como una cuenta por pagar por la obligación de restituir el colateral a la reportada, la cual se valúa, para el caso de venta a su valor razonable o, en caso de que sea dado en garantía en otra operación de reporto, a su costo amortizado. Dicha cuenta por pagar se compensa con la cuenta por cobrar que es reconocida cuando el Grupo Financiero actuando como reportadora se convierte a su vez en reportada y, se presenta el saldo deudor o acreedor en el rubro de “Deudores por reporto” o en el rubro de “Colaterales vendidos o dados en garantía”, según corresponda.

Adicionalmente, el colateral recibido, entregado o vendido se reconoce en cuentas de orden dentro del rubro de “Colaterales recibidos y vendidos o entregados en garantía por la entidad”, siguiendo para su valuación los lineamientos del criterio B-9 “Custodia y administración de bienes”.

f) Operaciones con instrumentos financieros derivados-

Las operaciones con instrumentos financieros derivados comprenden aquellas con fines de cobertura y con fines de negociación. Dichos instrumentos, sin considerar su intencionalidad, se reconocen a valor razonable, cuyo tratamiento contable se describe a continuación:

Swaps - Las operaciones de intercambio de flujos o de rendimientos de activos (swaps) se registran en el activo y en el pasivo por el derecho y la obligación derivada del contrato. Tanto la posición activa como la pasiva se valúan a su valor razonable, reflejando el valor neto del swap en el balance general consolidado y la utilidad o pérdida correspondiente en resultados.

Opciones - Las obligaciones (prima cobrada) o derechos (prima pagada) por compraventa de opciones se registran a su valor contratado y se ajustan a su valor razonable, reconociendo la utilidad o pérdida en resultados. La prima cobrada o pagada se amortiza conforme se devenga.

Por aquellos instrumentos derivados que incorporen derechos y obligaciones tales como los futuros, contratos adelantados, o swaps, se compensan, las posiciones activas y pasivas de cada una de las operaciones, presentando en el activo el saldo deudor de la compensación y en el pasivo en caso de ser acreedor. Para los instrumentos financieros derivados que únicamente otorguen derechos u obligaciones, pero no ambos, como es el caso de las opciones, el importe correspondiente a dichos derechos u obligaciones se presenta por separado en el activo o pasivo, respectivamente.

(Continúa)

Afirme Grupo Financiero, S. A. de C. V. y subsidiarias
(Subsidiaria de Corporación A. G. F., S. A. de C. V.)

Notas a los estados financieros consolidados

(Cifras en millones de pesos)

La valuación de las coberturas designadas como de valor razonable, se reconoce en los resultados del ejercicio dentro del rubro de “Resultado por intermediación, neto”. Asimismo, dicho efecto por valuación se presenta en el balance general consolidado dentro del rubro de “Derivados”. La valuación de la posición primaria se reconoce en los resultados del ejercicio dentro del rubro de “Resultado por intermediación” y en el balance general consolidado dentro del rubro “Ajustes de valuación por cobertura de activos financieros”, inmediatamente después de los activos financieros o pasivos financieros correspondientes.

Dado que los productos derivados operados por el Grupo Financiero son considerados como convencionales (*Plain Vanilla*), se utilizan los modelos de valuación estándar contenidos en los sistemas de operación de derivados y administración de riesgos del Grupo Financiero.

La valuación de las posiciones se lleva a cabo de manera diaria y los insumos utilizados por los sistemas de operación y de administración de riesgos son generados por un proveedor de precios, el cual genera dichos insumos en función de las condiciones diarias de los mercados.

Los métodos de valuación se basan en los principios aceptados y comúnmente usados por el mercado. Actualmente, los derivados se valúan mediante el método de valor presente de los flujos, a excepción de las opciones. Este método consiste en estimar los flujos futuros de los derivados, usando la diferencia entre el nivel fijo del derivado y las curvas forward del mercado a la fecha de la valuación, para después descontar dichos flujos a su valor presente. Las opciones se valúan bajo el método *Black and Scholes*, el cual, adicionalmente al valor presente de los flujos, involucra la volatilidad y la probabilidad de ocurrencia para el cálculo de la prima.

Estrategias de cobertura

Las estrategias de cobertura se determinan de manera anual y cada vez que las condiciones de mercado lo demanden. Las estrategias de cobertura son puestas a consideración del Comité de Riesgos.

Las operaciones de cobertura cumplen con lo establecido en criterio B-5 “Derivados y operaciones de cobertura” emitido por la Comisión Bancaria. Esto implica, entre otras cosas, que la efectividad de la cobertura sea evaluada tanto de manera prospectiva (previo a su concertación) como de manera retrospectiva (posterior a su concertación). Estas pruebas deben realizarse de manera trimestral.

Las coberturas se utilizan con el objetivo de reducir riesgos por movimientos cambiarios, utilizando swaps de moneda, así como de tasas de interés a través de opciones de tasa de interés. Lo último con la finalidad cubrir el riesgo relacionado con la cartera hipotecaria de vivienda a tasa fija del Grupo Financiero.

(Continúa)

Afirme Grupo Financiero, S. A. de C. V. y subsidiarias
(Subsidiaria de Corporación A. G. F., S. A. de C. V.)

Notas a los estados financieros consolidados

(Cifras en millones de pesos)

Los derivados contratados con fines de cobertura pueden ser reclasificados total o parcialmente debido a ineficiencias en la cobertura, vencimiento o venta de la posición primaria.

g) *Compensación de cuentas liquidadoras-*

Los montos por cobrar o por pagar provenientes de inversiones en valores, operaciones de reporto, préstamo de valores y/o de operaciones con instrumentos financieros derivados de cobertura y negociación que lleguen a su vencimiento y que a la fecha no hayan sido liquidados se registran en cuentas liquidadoras, así como los montos por cobrar o por pagar que resulten de operaciones de compraventa de divisas en las que no se pacte liquidación inmediata o en las de fecha valor mismo día.

Los saldos de las cuentas liquidadoras deudores y acreedores son compensados siempre y cuando se tenga el derecho contractual de compensar los importes reconocidos y además se tenga la intención de liquidar la cantidad neta, o de realizar el activo y cancelar el pasivo, simultáneamente.

Las cuentas liquidadoras se presentan en el rubro de “Otras cuentas por cobrar, neto” o “Acreedores diversos y otras cuentas por pagar”, según corresponda.

h) *Cartera de crédito-*

La cartera de crédito (incluye créditos otorgados por el Banco, la Arrendadora, Factoraje y la Almacenadora) representa el saldo de la disposición total o parcial de las líneas de crédito otorgadas a los acreditados más los intereses devengados no cobrados, menos los intereses cobrados por anticipado. La estimación preventiva para riesgos crediticios se presenta deduciendo los saldos de la cartera de crédito.

Arrendamientos capitalizables - Se registran como financiamiento directo, considerando como cuenta por cobrar el total de las rentas pendientes de cobro, netas de los correspondientes intereses por devengar. Los intereses se reconocen como ingreso conforme se devengan y el valor de la opción de compra al momento de ser ejercida.

Cartera de factoraje - El importe de la cartera cedida a Factoraje se presenta en el rubro de cartera de crédito, reducida por la diferencia (aforo) entre ésta y el importe financiado.

Utilidad en adquisición de documentos (intereses) - Se calcula por anticipado, mensual vencido y al vencimiento, mostrándose en cartera de Factoraje y ambas se aplican en resultados conforme se devengan.

(Continúa)

Afirme Grupo Financiero, S. A. de C. V. y subsidiarias
(Subsidiaria de Corporación A. G. F., S. A. de C. V.)

Notas a los estados financieros consolidados

(Cifras en millones de pesos)

Créditos e intereses vencidos-

Los saldos insolutos de los créditos e intereses se clasifican como vencidos de acuerdo con los criterios que se enuncian a continuación:

1. Se tenga conocimiento de que el acreditado es declarado en concurso mercantil, conforme a la Ley de Concursos Mercantiles.

Se exceptúa de la regla anterior aquellos créditos que continúen recibiendo pago en términos de lo previsto por la fracción VIII del artículo 43 de la Ley de Concursos Mercantiles, así como los créditos otorgados al amparo del artículo 75 en relación con las fracciones II y III del artículo 224 de la citada Ley. Sin embargo cuando incurran en los supuestos previstos a continuación, serán traspasados a cartera vencida.

2. Sus amortizaciones no hayan sido liquidadas en su totalidad en los términos pactados originalmente, considerando lo siguiente:

- *Créditos comerciales con amortización única al vencimiento de capital e intereses-* Cuando presentan 30 o más días naturales desde la fecha en que ocurra el vencimiento.
- *Créditos comerciales cuya amortización de principal e intereses fue pactada en pagos periódicos parciales* – Cuando la amortización de capital e intereses no hubieran sido cobrados y presentan 90 o más días vencidos.
- *Créditos comerciales con amortización única de capital y pagos periódicos de intereses* – Cuando los intereses presentan 90 o más días de vencidos, o el principal 30 o más días de vencido.
- *Créditos revolventes, tarjetas de crédito y otros* – Cuando no se haya realizado el cobro de dos períodos de facturación, o en su caso cuando presenten 60 o más días vencidos.
- *Créditos para la vivienda* – Cuando el saldo insoluto del crédito presente amortizaciones exigibles no cubiertas en su totalidad por 90 o más días vencidos.
- *Sobregiros de cuentas de cheques sin líneas de crédito* – En la fecha en que se presenten.

Cuando un crédito es traspasado a cartera vencida, se suspende la acumulación de intereses devengados y se lleva el registro de los mismos en cuentas de orden. Asimismo, se suspende la amortización en resultados del ejercicio de los ingresos financieros por devengar. Cuando dichos intereses son cobrados se reconocen directamente en resultados en el rubro de “Ingreso por intereses”. El reconocimiento en resultados de los ingresos por devengar se reanuda cuando la cartera deja de considerarse como vencida.

(Continúa)

Afirme Grupo Financiero, S. A. de C. V. y subsidiarias
(Subsidiaria de Corporación A. G. F., S. A. de C. V.)

Notas a los estados financieros consolidados

(Cifras en millones de pesos)

Por los intereses devengados no cobrados correspondientes a créditos considerados como cartera vencida, se constituye una estimación por el equivalente al total de éstos, al momento del traspaso del crédito como cartera vencida. Para los créditos vencidos en los que en su reestructuración se acuerde la capitalización de los intereses devengados no cobrados registrados previamente en cuentas de orden, se constituye una estimación por el total de dichos intereses. La estimación se cancela cuando se cuenta con evidencia de pago sostenido.

El traspaso de créditos de cartera vencida a vigente se realiza cuando los acreditados liquidan la totalidad de los saldos pendientes de pago (principal e intereses, entre otros), excepto los créditos reestructurados o renovados, que se traspasan a cartera vigente cuando éstos cumplen oportunamente con el pago sostenido.

Pago sostenido

Se considera que existe pago sostenido cuando el acreditado presenta cumplimiento de pago sin retraso por el monto total exigible de principal e intereses, como mínimo de tres amortizaciones consecutivas del esquema de pagos del crédito, o en caso de créditos con amortizaciones que cubran periodos mayores a 60 días naturales, el pago de una sola exhibición.

En los créditos con pagos periódicos de principal e intereses cuyas amortizaciones sean menores o iguales a 60 días en los que se modifique la periodicidad del pago a periodos menores derivado de la aplicación de una reestructura, se considera que existe pago sostenido del crédito, cuando el acreditado presenta cumplimiento de pago de amortizaciones equivalentes a tres amortizaciones consecutivas del esquema original del crédito.

En el caso de los créditos consolidados, si dos o más créditos originan la reclasificación al rubro de “Cartera vencida”, para determinar las tres amortizaciones consecutivas requeridas para la existencia del pago sostenido, se deberá considerar el esquema original de pagos del crédito cuyas amortizaciones equivalgan al plazo más extenso.

Tratándose de créditos con pago único de principal al vencimiento, con independencia de si el pago de intereses es periódico o al vencimiento, se considera que existe pago sostenido del crédito cuando, ocurra alguno de los siguientes supuestos:

- a) El acreditado haya cubierto al menos el 20% del monto original del crédito al momento de la reestructura o renovación, o bien,
- b) Se hubiere cubierto el importe de los intereses devengados conforme al esquema de pagos por reestructuración o renovación correspondientes a un plazo de 90 días.

(Continúa)

Afirme Grupo Financiero, S. A. de C. V. y subsidiarias
(Subsidiaria de Corporación A. G. F., S. A. de C. V.)

Notas a los estados financieros consolidados

(Cifras en millones de pesos)

Reestructuras y renovaciones

Un crédito se considera reestructurado cuando el acreditado solicita cualquiera de las siguientes situaciones:

- a) Ampliación de garantías que amparan el crédito de que se trate, o bien,
- b) Modificaciones a las condiciones originales del crédito o el esquema de pagos, entre las que se encuentran:
 - i) cambio en la tasa de interés establecida para el plazo remanente del crédito;
 - ii) cambio en moneda o unidad de cuenta (por ejemplo VSM o UDI);
 - iii) concesión de un plazo de espera respecto del cumplimiento de las obligaciones de pago conforme a los términos originales del crédito, o
 - iv) prórroga del plazo del crédito.

Los créditos vencidos que se reestructuren o se renueven permanecerán dentro de la cartera vencida, en tanto no exista evidencia de pago sostenido.

Los créditos con pago único de principal al vencimiento y pagos periódicos de intereses, así como los créditos con pago único de principal e intereses al vencimiento que se reestructuren durante el plazo del crédito o se renueven en cualquier momento serán considerados como cartera vencida en tanto no exista evidencia de pago sostenido.

Los créditos vigentes que se reestructuren o se renueven, sin que haya transcurrido al menos el 80% del plazo original del crédito, se considerarán que continúan siendo vigentes, únicamente cuando el acreditado hubiere cumplido con lo que se señala a continuación:

- i) cubierto la totalidad de los intereses devengados, y
- ii) cubierto el principal del monto original del crédito, que a la fecha de la renovación o reestructuración debió haber sido cubierto.

Los créditos vigentes que se reestructuren o renueven durante el transcurso del 20% final del plazo original del crédito, se considerarán vigentes únicamente cuando el acreditado hubiere:

- i) liquidado la totalidad de los intereses devengados,
- ii) cubierto la totalidad del monto original del crédito que a la fecha de la renovación o reestructuración debió haber sido cubierto, y
- iii) cubierto el 60% del monto original del crédito.

(Continúa)

Afirme Grupo Financiero, S. A. de C. V. y subsidiarias
(Subsidiaria de Corporación A. G. F., S. A. de C. V.)

Notas a los estados financieros consolidados

(Cifras en millones de pesos)

En caso de no cumplirse todas las condiciones descritas anteriormente serán considerados como vencidos desde el momento en que se reestructuren o renueven, y hasta en tanto no exista evidencia de pago sostenido.

Aquellos créditos catalogados como revolventes, que se reestructuren o renueven, en cualquier momento se considerarán vigentes únicamente cuando el acreditado hubiere liquidado la totalidad de los intereses devengados, el crédito no presente periodos de facturación vencidos y se cuente con elementos que justifiquen la capacidad de pago del deudor.

No se considerarán como tales, a aquéllos que a la fecha de la reestructura presenten cumplimiento de pago por el monto total exigible de principal e intereses y únicamente modifiquen una o varias de las condiciones originales del crédito que se describen a continuación:

- i) *Garantías*: Únicamente cuando impliquen la ampliación o sustitución de garantías por otras de mejor calidad.
- ii) *Tasa de interés*: Cuando se mejore la tasa de interés pactada.
- iii) *Moneda*: Siempre y cuando se aplique la tasa correspondiente a la nueva moneda.
- iv) *Fecha de pago*: Solo en el caso de que el cambio no implique exceder o modificar la periodicidad de los pagos. En ningún caso el cambio en la fecha de pago deberá permitir la omisión de pago en período alguno.

Las reestructuras o renovaciones de créditos de cartera se efectúan en apego a lo establecido en las Disposiciones de Carácter General Aplicables a las Instituciones de Crédito y la viabilidad de las mismas es analizada de forma particular.

El Grupo Financiero evalúa periódicamente si un crédito vencido debe permanecer en el balance general consolidado, o bien, ser castigado, siempre y cuando estén provisionados al 100%. Dicho castigo se realiza cancelando el saldo insoluto del crédito contra la estimación preventiva para riesgos crediticios creada con anterioridad para cada crédito.

Cualquier recuperación derivada de créditos previamente castigados se reconoce en los resultados del ejercicio.

Las quitas, condonaciones, bonificaciones y descuentos se registran con cargo a la estimación preventiva para riesgos crediticios. En caso de que el importe de éstos exceda el saldo de la estimación asociada al crédito, previamente se constituyen estimaciones hasta por el monto de la variación.

(Continúa)

Afirme Grupo Financiero, S. A. de C. V. y subsidiarias
(Subsidiaria de Corporación A. G. F., S. A. de C. V.)

Notas a los estados financieros consolidados

(Cifras en millones de pesos)

i) Estimación preventiva para riesgos crediticios-

Se mantiene una estimación para riesgos crediticios, la cual a juicio de la Administración, es suficiente para cubrir cualquier pérdida que pudiera surgir tanto de los préstamos incluidos en su cartera de crédito, como de otros riesgos crediticios de avales y compromisos irrevocables de conceder préstamos.

La cartera crediticia se califica conforme a la metodología establecida por la Comisión Bancaria. En el caso de la cartera de consumo, hipotecaria de vivienda y comercial (sector gobierno, empresarial y financiero) el Grupo Financiero aplica las Disposiciones en materia de calificación de cartera crediticia emitidas por la Comisión Bancaria y publicadas en el Diario Oficial de la Federación (DOF).

Descripción General de las Metodologías Regulatorias establecidas por la Comisión Bancaria

Las metodologías regulatorias para calificar la cartera de consumo, hipotecaria de vivienda y la cartera comercial (excluyendo créditos destinados a proyectos de inversión con fuente de pago propia), establecen que la reserva de dichas carteras se determina con base en la estimación de la pérdida esperada por riesgo de crédito (pérdida esperada regulatoria).

Dichas metodologías estipulan que en la estimación de dicha pérdida esperada se evalúan la probabilidad de incumplimiento, la severidad de la pérdida y la exposición al incumplimiento, y que el resultado de la multiplicación de estos tres factores es la estimación de la pérdida esperada que es igual al monto de reservas que se requieren constituir para enfrentar el riesgo de crédito.

Dependiendo del tipo de cartera, la probabilidad de incumplimiento, la severidad de la pérdida y la exposición al incumplimiento en las metodologías regulatorias se determinan considerando lo enunciado a continuación:

Probabilidad de incumplimiento

- *Consumo no revolvente.*- toma en cuenta la morosidad actual, morosidad histórica, los pagos que se realizan respecto al saldo de los últimos exigibles, las veces que se paga el valor original del bien, el tipo de crédito y porcentaje del saldo del crédito, entre otros, y a partir del 1 de junio de 2017, se considera adicionalmente el comportamiento crediticio registrado en la totalidad de las sociedades de información crediticia con las instituciones de banca (ver nota 4).

(Continúa)

Afirme Grupo Financiero, S. A. de C. V. y subsidiarias
(Subsidiaria de Corporación A. G. F., S. A. de C. V.)

Notas a los estados financieros consolidados

(Cifras en millones de pesos)

- *Consumo revolvente.*- considerando la situación actual y el comportamiento histórico respecto al número de pagos incumplidos, la antigüedad de las cuentas, los pagos que se realizan respecto al saldo, así como el porcentaje de utilización de la línea de crédito autorizada, y a partir del 1 de abril de 2016 se considera adicionalmente el comportamiento crediticio registrado en la totalidad de las sociedades de información crediticia con las instituciones de banca.
- *Hipotecaria de vivienda.*- toma en cuenta la morosidad actual, máximo número de atrasos en los últimos cuatro periodos, voluntad de pago y el valor de la vivienda respecto al saldo del crédito, entre otros, y a partir del 1 de junio del 2017, se considera adicionalmente el comportamiento crediticio registrado en la totalidad de las sociedades de información crediticia (ver nota 4).
- *Comercial.*- considera según el tipo de acreditado, los factores de experiencia de pago de acuerdo a información proporcionada por la sociedad de información crediticia, experiencia de pago INFONAVIT, evaluación de las agencias calificadoras, riesgo financiero, riesgo socio-económico, fortaleza financiera, riesgo país y de la industria, posicionamiento del mercado, transparencia y estándares, gobierno corporativo y competencia de la administración.

Severidad de la pérdida

- *Consumo no revolvente.*- de acuerdo al número de pagos incumplidos (atrasos).
- *Consumo revolvente.*- de acuerdo al número de pagos incumplidos (atrasos).
- *Hipotecaria de vivienda.*- de acuerdo al número de pagos incumplidos (atrasos) y considera el factor de curas, el CLTV, monto de la subcuenta de la vivienda, seguros de desempleo, seguro de vida, tasa de mortalidad correspondiente a la edad del acreditado, la garantía otorgada por alguna institución de banca de desarrollo o por un fideicomiso público constituido por el Gobierno Federal para el fomento económico, y a la entidad federativa donde fue otorgado el crédito, además del esquema de formalización del crédito.
- *Comercial.*- considerando garantías reales financieras y no financieras y garantías personales, así como el número de meses de morosidad que reporta el crédito.

Exposición al incumplimiento

- *Consumo no revolvente.*- saldo del crédito a la fecha de la calificación.

(Continúa)

Afirme Grupo Financiero, S. A. de C. V. y subsidiarias
(Subsidiaria de Corporación A. G. F., S. A. de C. V.)

Notas a los estados financieros consolidados

(Cifras en millones de pesos)

- *Consumo revolvente.*- toma en cuenta el nivel actual de utilización de la línea para estimar en cuanto aumentaría el uso de dicha línea en caso de incumplimiento.
- *Hipotecaria de vivienda.*- saldo del crédito a la fecha de la calificación.
- *Comercial.*- para créditos revocables se considera el saldo del crédito a la fecha de la calificación. Para créditos irrevocables se toma en cuenta el nivel actual de utilización de la línea para estimar en cuanto aumentaría el uso de dicha línea en caso de incumplimiento.

De acuerdo a las Disposiciones, la clasificación de las reservas preventivas de la cartera crediticia es como se muestra a continuación:

<u>Grados de riesgo</u>	<u>Porcentaje de reservas preventivas</u>			
	<u>Consumo no revolvente</u>	<u>Consumo revolvente</u>	<u>Hipotecaria de vivienda</u>	<u>Comercial</u>
A-1	- a 2.0	- a 3.0	- a 0.50	- a 0.90
A-2	2.01 a 3.0	3.01 a 5.0	0.501 a 0.75	0.901 a 1.50
B-1	3.01 a 4.0	5.01 a 6.5	0.751 a 1.00	1.501 a 2.00
B-2	4.01 a 5.0	6.51 a 8.0	1.001 a 1.50	2.001 a 2.50
B-3	5.01 a 6.0	8.01 a 10.0	1.501 a 2.00	2.501 a 5.00
C-1	6.01 a 8.0	10.01 a 15.0	2.001 a 5.00	5.001 a 10.0
C-2	8.01 a 15.0	15.01 a 35.0	5.001 a 10.0	10.001 a 15.5
D	15.01 a 35.0	35.01 a 75.0	10.001 a 40.0	15.501 a 45.0
E	35.01 a 100.0	Mayor a 75.01	40.001 a 100.0	Mayor a 45.01

Cartera emproblemada - El Grupo Financiero considera emproblegados un segmento de los créditos comerciales vencidos calificados principalmente en los grados de riesgo C, D y E; así como algunos créditos vigentes de clientes que presentan cartera vencida contable. Al 31 de diciembre de 2017 y 2016, la cartera emproblemada asciende a \$337 (créditos vencidos por \$321 y créditos vigentes por \$16) y \$368 (créditos vencidos por \$355 y créditos vigentes por \$13), respectivamente.

Reservas adicionales identificadas - Son establecidas para aquellos créditos que, en la opinión de la Administración, podrían verse emproblegados en el futuro dada la situación del cliente, la industria o la economía. Además, incluye estimaciones para partidas como intereses ordinarios devengados no cobrados considerados como cartera vencida, reservas por riesgos operativos y otras partidas que la administración estima podrían resultar en una pérdida para el Grupo Financiero, así como reservas mantenidas por regulación normativa.

(Continúa)

Afirme Grupo Financiero, S. A. de C. V. y subsidiarias
(Subsidiaria de Corporación A. G. F., S. A. de C. V.)

Notas a los estados financieros consolidados

(Cifras en millones de pesos)

Los intereses devengados no cobrados, considerados como cartera vencida, se reservan en su totalidad al momento del traspaso a dicha cartera

Los créditos calificados como irrecuperables se cancelan contra la estimación preventiva cuando se determina la imposibilidad práctica de recuperación. Adicionalmente, por los créditos comerciales que se encuentren en cartera vencida y reservados en su totalidad, la administración evalúa periódicamente si estos deben ser aplicados contra la estimación preventiva.

Cualquier recuperación derivada de los créditos previamente castigados, se reconocen en los resultados del ejercicio.

j) *Deudores por prima-*

Las primas pendientes de cobro representan los saldos de primas con antigüedad menor al término convenido o 45 días de acuerdo con las disposiciones de CNSF. Cuando superan la antigüedad mencionada, se cancelan contra los resultados del ejercicio, incluyendo en su caso, las reservas técnicas, el reaseguro cedido y cualquier comisión relacionada con dicha emisión.

k) *Inventario y costo de ventas-*

Los inventarios de mercancías a ser comercializadas son registrados a su costo identificado de compra o valor neto de realización, el menor. Mediante el mismo sistema, se hacen los cargos al costo de ventas, en el estado de resultados consolidado dentro del rubro de “Otros ingresos de la operación, neto”.

l) *Otras cuentas por cobrar-*

Los préstamos a funcionarios y empleados, los derechos de cobro y las cuentas por cobrar cuyo vencimiento hubiese sido pactado a un plazo mayor a 90 días naturales, son evaluados por la administración para determinar su valor de recuperación estimado, y en su caso constituir las reservas correspondientes.

Las cuentas por cobrar que no estén contempladas en el párrafo anterior, se reservan con cargo a los resultados del ejercicio a los 90 días siguientes a su registro inicial (60 días si los saldos no están identificados), independientemente de su posibilidad de recuperación, con excepción de las relativas a saldos por recuperar de impuestos e impuesto al valor agregado acreditable.

Los documentos de cobro inmediato en firme que se mantengan como pendientes de cobro durante quince días naturales, se clasifican como adeudos vencidos y se constituye simultáneamente su estimación por el importe total de los mismos.

(Continúa)

Afirme Grupo Financiero, S. A. de C. V. y subsidiarias
(Subsidiaria de Corporación A. G. F., S. A. de C. V.)

Notas a los estados financieros consolidados

(Cifras en millones de pesos)

Al 31 de diciembre de 2017 y 2016, el Grupo Financiero tiene registrada una estimación para cuentas incobrables generada por estos conceptos por un monto de \$174 y \$88, respectivamente.

m) Bienes adjudicados o recibidos como dación en pago-

Los bienes adquiridos mediante adjudicación judicial se registran en la fecha en que cause ejecutoria el auto aprobatorio del remate mediante el cual se decretó la adjudicación.

Los bienes recibidos en dación en pago se registran en la fecha en que se firmó la escritura de dación, o en la que se haya dado formalidad a la transmisión de la propiedad del bien

El reconocimiento contable de un bien adjudicado considera el valor del bien (costo o valor razonable deducido de los costos y gastos estrictamente indispensables que se eroguen en su adjudicación, el que sea menor) así como el valor neto del activo que da origen a la adjudicación. Cuando el valor neto del activo que dio origen a la adjudicación es superior al valor del bien adjudicado, la diferencia se reconoce en los resultados del ejercicio, en el rubro de “Otros ingresos de la operación, neto”; en caso contrario, el valor del bien adjudicado se ajusta al valor neto del activo.

El valor del activo que dio origen a la adjudicación y la estimación preventiva que se tenga constituida a esa fecha, se dan de baja del balance general consolidado.

Los bienes adjudicados prometidos en venta se reconocen como restringidos a valor en libros, los cobros que se reciben a cuenta del bien se registran como un pasivo; en la fecha de enajenación se reconoce en resultados dentro del rubro “Otros ingresos de la operación, neto” la utilidad o pérdida generada.

Los bienes adjudicados se valúan de acuerdo al tipo de bien de que se trate, registrando dicha valuación (bajas de valor) contra resultados en el rubro de “Otros ingresos de la operación, neto”. El Grupo Financiero constituye provisiones adicionales que reconocen los indicios de deterioro por las potenciales pérdidas de valor por el paso del tiempo en los bienes adjudicados, contra los resultados del ejercicio en el rubro de “Otros ingresos de la operación, neto”, las cuales se determinan multiplicando el porcentaje de reserva que corresponda por el valor de los bienes adjudicados, conforme se muestran en la siguiente hoja.

(Continúa)

Afirme Grupo Financiero, S. A. de C. V. y subsidiarias
(Subsidiaria de Corporación A. G. F., S. A. de C. V.)

Notas a los estados financieros consolidados

(Cifras en millones de pesos)

Meses transcurridos a partir de la adjudicación o dación en pago	Porcentaje de reserva	
	Bienes inmuebles	Bienes muebles, derechos de cobro e inversiones en valores
Hasta 6	0%	0%
Más de 6 y hasta 12	0%	10%
Más de 12 y hasta 18	10%	20%
Más de 18 y hasta 24	10%	45%
Más de 24 y hasta 30	15%	60%
Más de 30 y hasta 36	25%	100%
Más de 36 y hasta 42	30%	100%
Más de 42 y hasta 48	35%	100%
Más de 48 y hasta 54	40%	100%
Más de 54 y hasta 60	50%	100%
Más de 60	100%	100%

El monto de reservas a constituir será el resultado de aplicar el porcentaje de reserva que corresponda conforme a la tabla anterior, al valor de adjudicación de los bienes inmuebles obtenido conforme a los Criterios Contables.

n) Inmuebles, mobiliario y equipo y gastos de instalación, neto-

Los inmuebles, mobiliario y equipo y los gastos de instalación se registran originalmente al costo de adquisición y hasta el 31 de diciembre de 2007, se actualizaron mediante factores de inflación derivados del valor de las UDIS.

La depreciación y amortización se calculan aplicando el método de línea recta, de acuerdo con la vida útil estimada de los activos correspondientes, sobre los valores actualizados, excepto las mejoras a inmuebles arrendados, las cuales son amortizadas con base en el plazo establecido en los contratos de arrendamiento.

El Grupo Financiero evalúa periódicamente los valores actualizados de los activos de larga duración, para determinar la existencia de indicios de deterioro. El valor de recuperación representa el monto de los ingresos netos potenciales que se espera razonablemente obtener como consecuencia de la utilización de dichos activos. Si se determina que los valores actualizados son excesivos, el Grupo Financiero registra las estimaciones necesarias para reducirlos a su valor de recuperación. Cuando se tiene la intención de vender los activos, éstos se presentan en los estados financieros consolidados a su valor actualizado o de realización, el menor.

(Continúa)

Afirme Grupo Financiero, S. A. de C. V. y subsidiarias
(Subsidiaria de Corporación A. G. F., S. A. de C. V.)

Notas a los estados financieros consolidados

(Cifras en millones de pesos)

Los gastos de mantenimiento y reparaciones menores se registran en los resultados cuando se incurren.

o) Inversiones permanentes-

Las inversiones en compañías asociadas sobre las que el Grupo Financiero ejerce influencia significativa, se valúa utilizando el método de participación. La participación del Grupo Financiero en los resultados de las afiliadas se reconoce en los resultados del ejercicio y la participación en el aumento o disminución en otras cuentas del capital contable se reconoce en el capital contable del Grupo Financiero.

Las inversiones donde no se tiene influencia significativa son clasificadas como otras inversiones las cuales se reconocen a su costo de adquisición y los dividendos provenientes de inversiones se reconocen en resultados cuando se cobran en el rubro de “Otros ingresos de la operación, neto”.

p) Otros activos, cargos diferidos e intangibles-

Se reconocen siempre y cuando sean identificables y proporcionen beneficios económicos futuros, los cuales sean medibles y sujetos de control. Los activos intangibles con vida útil indefinida incluyen principalmente marcas y productos. Estos activos se registran a su costo de adquisición. Los activos intangibles con vida definida se amortizan en línea recta durante su vida útil estimada por la administración del Grupo Financiero.

Ante la presencia de algún indicio de deterioro del valor de un activo, se determina la posible pérdida por deterioro, en caso de que el valor de recuperación sea menor al valor neto en libros, se reduce el valor del activo y se reconoce la pérdida por deterioro en los resultados del ejercicio.

q) Costos y gastos de originación de créditos-

El Grupo Financiero reconoce como un cargo diferido los costos y gastos asociados con el otorgamiento de créditos, y se amortizan como un gasto por intereses durante el mismo período en el que se reconocen los ingresos por comisiones cobradas. Los costos y gastos que el Grupo Financiero difiere, son aquellos considerados como incrementales. Conforme a los Criterios Contables establecidos por la Comisión Bancaria, se presentan netos de las comisiones cobradas por el otorgamiento inicial del crédito en el rubro “Cargos diferidos y cobros anticipados” en el balance general consolidado.

(Continúa)

Afirme Grupo Financiero, S. A. de C. V. y subsidiarias
(Subsidiaria de Corporación A. G. F., S. A. de C. V.)

Notas a los estados financieros consolidados

(Cifras en millones de pesos)

r) Reserva de contingencias-

La reserva de contingencia exigida por la Comisión Bancaria, tiene como propósito cubrir reclamaciones por concepto de pérdidas o faltantes de mercancías imputables al Grupo Financiero. El importe inicial de la reserva ascendió al 5% del capital social pagado y se incrementa trimestralmente con base al promedio trimestral de saldos diarios de certificados de mercancías recibidas en almacenamiento. Tanto la provisión inicial como los incrementos a la misma se deben invertir en valores gubernamentales y/o títulos bancarios, que se incluyen en el rubro de “Otros activos” y su pasivo correspondiente en “Acreedores diversos y otras cuentas por pagar” y los incrementos a dicha reserva se registran en el estado de resultados en el rubro de “Gastos de administración”.

El Comité de Habilitaciones autoriza el calendario de visitas de inspección el cual aplica al inicio de mes de acuerdo a la metodología del “Anexo 14 C” de la Circular Única de Instituciones Financieras Especializadas (CUIFE) a efectos de determinar la existencia de posibles faltantes de mercancías o bienes y compararlos con la reserva constituida, en el caso de que dicha reserva sea insuficiente, la diferencia se carga al resultado del ejercicio.

El monto total de dicha reserva al 31 de diciembre de 2017 y 2016, que se presenta en el balance general consolidado dentro del rubro de “Acreedores diversos y otras cuentas por pagar”, asciende a \$17 y \$15, respectivamente.

s) Arrendamientos capitalizables y operativos-

El Grupo Financiero tomando como base la evaluación que realiza para identificar si existe transferencia de riesgos y beneficios inherentes al bien objeto del contrato, clasifica los arrendamientos en capitalizables u operativos. Los arrendamientos capitalizables se registran como un financiamiento directo, considerando como cuenta por cobrar el importe total de las rentas pendientes de cobro, netas de los correspondientes intereses por devengar. Los intereses se reconocen como ingreso conforme se devengan y el valor de opción de compra al momento de ser ejercida por el arrendatario. Las operaciones de arrendamiento operativo están representadas por activos del Grupo Financiero entregados a terceros para su uso o goce temporal, por un plazo determinado igual o superior a seis meses. Las rentas por este concepto se reconocen como ingresos por arrendamiento operativo conforme se devengan.

t) Impuesto sobre la renta (ISR) y participación de los trabajadores en las utilidades (PTU)-

Los impuestos a la utilidad causados en el año se determinan conforme a las disposiciones fiscales vigentes. La PTU causada a partir del ejercicio 2017, se determina de conformidad con el Artículo 125 de la Ley Federal del Trabajo.

(Continúa)

Afirme Grupo Financiero, S. A. de C. V. y subsidiarias
(Subsidiaria de Corporación A. G. F., S. A. de C. V.)

Notas a los estados financieros consolidados

(Cifras en millones de pesos)

Los impuestos a la utilidad diferidos y hasta el 31 de diciembre de 2016 la PTU diferida, se registran de acuerdo con el método de activos y pasivos, que compara los valores contables y fiscales de los mismos. Se reconocen impuestos a la utilidad diferidos (activos y pasivos) por las consecuencias fiscales futuras atribuibles a las diferencias temporales entre los valores reflejados en los estados financieros consolidados de los activos y pasivos existentes y sus bases fiscales relativas, y en el caso de impuestos a la utilidad, por pérdidas fiscales por amortizar y otros créditos fiscales por recuperar. Los activos y pasivos por impuestos a la utilidad diferidos se calculan utilizando las tasas establecidas en la Ley correspondiente, que se aplicarán a la utilidad gravable en los años en que se estima que se revertirán las diferencias temporales. El efecto de cambios en las tasas fiscales sobre los impuestos a la utilidad diferidos se reconoce en los resultados consolidados del período en que se aprueban dichos cambios.

El activo por impuestos a la utilidad se evalúa periódicamente creando, en su caso, reserva de valuación por aquellas diferencias temporales por las que pudiese existir una recuperación incierta.

El activo o pasivo por impuestos a la utilidad que se determine por las diferencias temporales deducibles o acumulables del periodo, se presenta dentro del balance general consolidado.

La PTU causada y hasta el 31 de diciembre de 2016, la PTU diferida se incorporan dentro del rubro de “Gastos de administración y promoción”, en el estado de resultados consolidado.

u) Deterioro en el valor de los activos financieros y de larga duración--

El Grupo Financiero mantiene criterios para la identificación y, en su caso, registro de las pérdidas por deterioro o baja de valor para aquellos activos financieros y activos de larga duración tangibles o intangibles.

v) Captación tradicional-

Este rubro comprende los depósitos a la vista y a plazo del público en general y los captados a través de títulos de crédito emitidos. Los intereses se reconocen en el estado de resultados consolidado conforme se devengan. Por aquellos títulos colocados a un precio diferente al valor nominal, la diferencia entre el valor nominal del título y el monto de efectivo recibido por el mismo, se reconoce como un cargo o crédito diferido en el balance general consolidado y se amortiza bajo el método de línea recta contra resultados durante el plazo del título que le dio origen.

(Continúa)

Afirme Grupo Financiero, S. A. de C. V. y subsidiarias
(Subsidiaria de Corporación A. G. F., S. A. de C. V.)

Notas a los estados financieros consolidados

(Cifras en millones de pesos)

w) Reservas técnicas-

El Grupo constituye y valúa las reservas técnicas establecidas en la Ley, de conformidad con las disposiciones de carácter general emitidas por la CNSF en el Título 5 de la Circular de Seguros.

Las reservas técnicas se constituyen y valúan en relación con todas las obligaciones de seguro y de reaseguro que el Grupo Financiero ha asumido frente a los asegurados y beneficiarios de contratos de seguro y reaseguro, los gastos de administración, así como los gastos de adquisición que, en su caso, asume con relación a los mismos.

Para la constitución y valuación de las reservas técnicas se utilizarán métodos actuariales basados en la aplicación de los estándares de práctica actuarial señalados por la CNSF mediante las disposiciones de carácter general, y considerando la información disponible en los mercados financieros, así como la información disponible sobre riesgos técnicos de seguros y reaseguro. La valuación de estas reservas es dictaminada por un actuario independiente y registrado en la CNSF.

Tratándose de las reservas técnicas relativas a los seguros de riesgos catastróficos y otras reservas que conforme a la LGISMS determine la CNSF, los métodos actuariales de constitución y valuación empleados por el Grupo Financiero, fueron determinados por la CNSF mediante disposiciones de carácter general.

A continuación se mencionan los aspectos más importantes de su determinación y contabilización:

- Reserva para riesgos en curso

El Grupo Financiero registró ante la CNSF, las notas técnicas y los métodos actuariales mediante los cuales constituye y valúa la reserva para riesgos en curso.

En el ejercicio 2016 entraron en vigor nuevas metodologías para el cálculo de la reserva de riesgos en curso, como resultado de la aplicación de dichas metodologías el Grupo Financiero determinó una liberación de dicha reserva, la cual se devenga en línea recta en un plazo de 2 años, el importe devengado en los ejercicios 2017 y 2016 ascendió a \$15, en ambos ejercicios.

Esta reserva tiene como propósito cubrir el valor esperado de las obligaciones futuras (mejor estimación), derivadas del pago de siniestros, beneficios, valores garantizados, dividendos, gastos de adquisición y administración, así como cualquier otra obligación futura derivada de los contratos de seguros, más un margen de riesgo.

(Continúa)

Afirme Grupo Financiero, S. A. de C. V. y subsidiarias
(Subsidiaria de Corporación A. G. F., S. A. de C. V.)

Notas a los estados financieros consolidados

(Cifras en millones de pesos)

La mejor estimación será igual al valor esperado de los flujos futuros, considerando ingresos y egresos, de obligaciones, entendido como la media ponderada por probabilidad de dichos flujos, considerando el valor temporal del dinero con base en las curvas de tasas de interés libres de riesgo de mercado para cada moneda o unidad monetaria proporcionadas por el proveedor de precios independiente, a la fecha de valuación. Las hipótesis y procedimientos con que se determinan los flujos futuros de obligaciones, con base en los cuales se obtendrá la mejor estimación, fueron definidos por el Grupo Financiero en el método propio que registró para el cálculo de la mejor estimación.

Para efectos de calcular los flujos futuros de ingresos, no se consideran las primas que al momento de la valuación se encuentren vencidas y pendientes de pago, ni los pagos fraccionados que se contabilicen en el rubro de “Deudores por prima” en el balance general consolidado.

Seguros multianuales-

En el caso de pólizas multianuales, la reserva de riesgos en curso es la mejor estimación de las obligaciones futuras del año de vigencia de que se trata, más las primas de tarifa correspondientes a las anualidades futuras acumuladas con el rendimiento correspondiente a dichas anualidades, durante el tiempo que lleva vigente la póliza, más el margen de riesgo. A las primas correspondientes a las anualidades futuras se les deberá restar el costo de adquisición que, en su caso, para efectos contables, se deba registrar al momento de la emisión en forma separada de la reserva.

El Grupo Financiero considera pólizas multianuales a aquellos contratos de seguros cuya vigencia sea superior a un año siempre que no se trate de seguros de vida de largo plazo o seguros donde las primas futuras son contingentes y no se prevé su devolución al momento en que se extinga el riesgo.

(Continúa)

Afirme Grupo Financiero, S. A. de C. V. y subsidiarias
(Subsidiaria de Corporación A. G. F., S. A. de C. V.)

Notas a los estados financieros consolidados

(Cifras en millones de pesos)

Seguros para riesgos catastróficos-

El Grupo Financiero determina el saldo de la reserva de riesgos en curso de la cobertura de terremoto, huracán y otros riesgos hidrometeorológicos, con la parte no devengada de la prima de riesgo anual, considerando las bases técnicas establecidas en la Circular de Seguros. En el caso de pólizas que amparan riesgos que por sus características no pueden ser valuados con las bases técnicas que se indican, principalmente reaseguro tomado en el extranjero o bienes cubiertos ubicados en el extranjero, la reserva de riesgos en curso se calcula como la parte no devengada de la prima de riesgo retenida, calculada dicha prima de riesgo, como el 35% de las primas emitidas de cada una de las pólizas en vigor al momento de la valuación.

Margen de riesgo-

Se calcula determinando el costo neto de capital correspondiente a los Fondos Propios Admisibles requeridos para respaldar el Requerimiento de Capital de Solvencia (RCS), necesario para hacer frente a las obligaciones de seguro y reaseguro del Grupo Financiero, durante su período de vigencia. Para efectos de la valuación de la reserva de riesgos en curso, se utiliza el RCS correspondiente del cierre del mes inmediato anterior a la fecha de valuación. En caso de presentarse incrementos o disminuciones relevantes en el monto de las obligaciones del Grupo financiero a la fecha de reporte, el Grupo Financiero realiza ajustes a dicho margen de riesgo, lo que le permite reconocer el incremento o decremento que puede tener el mismo derivado de las situaciones comentadas. En estos casos, se informa a la CNSF el ajuste realizado y los procedimientos utilizados para realizar dicho ajuste.

El margen de riesgo se determina por cada ramo y tipo de seguro, conforme al plazo y moneda considerados en el cálculo de la mejor estimación de la obligación de seguros correspondiente.

La tasa de costo neto de capital que se emplea para el cálculo del margen de riesgo es el 10%, que equivale a la tasa de interés adicional, en relación con la tasa de interés libre de riesgo de mercado, que una institución de seguros requeriría para cubrir el costo de capital exigido para mantener el importe de fondos propios admisibles que respalden el RCS respectivo.

(Continúa)

Afirme Grupo Financiero, S. A. de C. V. y subsidiarias
(Subsidiaria de Corporación A. G. F., S. A. de C. V.)

Notas a los estados financieros consolidados

(Cifras en millones de pesos)

- ***Reserva para obligaciones pendientes de cumplir***

La constitución, incremento, valuación y registro de la reserva para obligaciones pendientes de cumplir, se efectúa mediante la estimación de obligaciones, que se realiza empleando los métodos actuariales que el Grupo Financiero ha registrado para tales efectos ante la CNSF.

Esta reserva tiene como propósito cubrir el valor esperado de siniestros, beneficios, valores garantizados o dividendos, una vez ocurrida la eventualidad prevista en el contrato de seguro, más un margen de riesgo.

El monto de la reserva para obligaciones pendientes de cumplir será igual a la suma de la mejor estimación y de un margen de riesgo, los cuales son calculados por separado y en términos de lo previsto en la Circular de Seguros.

Esta reserva se integra con los siguientes componentes:

Reserva para obligaciones pendientes de cumplir por siniestros y otras obligaciones de monto conocido -

Son las obligaciones al cierre del ejercicio que se encuentran pendientes de pago por los siniestros reportados, totalidades vencidas, rentas vencidas, valores garantizados y dividendos devengados, entre otros, cuyo monto a pagar es determinado al momento de la valuación y no es susceptible de tener ajustes en el futuro, la mejor estimación, para efectos de la constitución de esta reserva es el monto que corresponde a cada una de las obligaciones conocidas al momento de la valuación.

Tratándose de una obligación futura pagadera a plazos, se estima el valor actual de los flujos futuros de pagos, descontados empleando las curvas de tasas de interés libres de riesgo de mercado para cada moneda o unidad monetaria, más el margen de riesgo calculado de acuerdo con las disposiciones en vigor.

En caso de operaciones de reaseguro cedido, simultáneamente se registra la recuperación correspondiente

(Continúa)

Afirme Grupo Financiero, S. A. de C. V. y subsidiarias
(Subsidiaria de Corporación A. G. F., S. A. de C. V.)

Notas a los estados financieros consolidados

(Cifras en millones de pesos)

Reserva para obligaciones pendientes de cumplir por siniestros ocurridos no reportados y de gastos de ajuste asignados al siniestro –

En el ejercicio 2016 entraron en vigor nuevas metodologías para el cálculo de la reserva para obligaciones pendientes de cumplir por siniestros ocurridos no reportados y de gastos de ajuste asignados al siniestro, como resultado de la aplicación de dichas metodologías el Grupo Financiero determinó una liberación de dicha reserva, la cual se devenga en línea recta en un plazo de 2 años, el importe devengado en los ejercicios 2017 y 2016 ascendió a \$46 en ambos ejercicios.

Son las obligaciones originadas por siniestros que habiendo ocurrido a la fecha de valuación aún no han sido reportados o no han sido completamente reportados, así como sus gastos de ajuste, salvamentos y recuperaciones. La reserva al momento de la valuación se determina como la mejor estimación de las obligaciones futuras, traídas a valor presente utilizando tasas de descuento correspondientes a la curva de tasas de interés libres de riesgo de mercado para cada moneda o unidad monetaria, más el margen de riesgo calculado de acuerdo con las disposiciones en vigor. En caso de operaciones de reaseguro cedido, simultáneamente se registra la recuperación correspondiente.

Para efectos de calcular la reserva se define que un siniestro no ha sido completamente reportado, cuando habiendo ocurrido en fechas anteriores a la valuación, de dicho siniestro se puedan derivar reclamaciones complementarias futuras o ajustes a las estimaciones inicialmente realizadas.

Margen de riesgo-

Se calcula determinando el costo neto de capital correspondiente a los Fondos Propios Admisibles requeridos para respaldar el Requerimiento de Capital de Solvencia (RCS), necesario para hacer frente a las obligaciones de seguro y reaseguro del Grupo Financiero, durante su período de vigencia. Para efectos de la valuación de las reserva de obligaciones pendientes de cumplir, se utiliza el RCS correspondiente del cierre del mes inmediato anterior a la fecha de valuación. En caso de presentarse incrementos o disminuciones relevantes en el monto de las obligaciones del Grupo Financiero a la fecha de reporte, el Grupo Financiero realiza ajustes a dicho margen de riesgo, lo que le permite reconocer el incremento o decremento que puede tener el mismo derivado de las situaciones comentadas. En estos casos, se informa a la Comisión el ajuste realizado y los procedimientos utilizados para realizar dicho ajuste.

El margen de riesgo se determina por cada ramo y tipo de seguro, conforme al plazo y moneda considerados en el cálculo de la mejor estimación de la obligación de seguros correspondiente.

(Continúa)

Afirme Grupo Financiero, S. A. de C. V. y subsidiarias
(Subsidiaria de Corporación A. G. F., S. A. de C. V.)

Notas a los estados financieros consolidados

(Cifras en millones de pesos)

La tasa de costo neto de capital que se emplea para el cálculo del margen de riesgo es el 10%, que equivale a la tasa de interés adicional, en relación con la tasa de interés libre de riesgo de mercado, que una institución de seguros requeriría para cubrir el costo de capital exigido para mantener el importe de Fondos Propios Admisibles que respalden el RCS respectivo.

Reserva para obligaciones pendientes de cumplir por dividendos contingentes-

Esta reserva corresponde a dividendos que aún no constituyen obligaciones ciertas o vencidas, pero que el Grupo Financiero estima pagar en el futuro por las obligaciones de reparto de las utilidades previstas en los contratos de seguros, derivadas del comportamiento favorable de los riesgos, rendimientos o gastos durante el período devengado de vigencia de las pólizas en vigor, se determina aplicando el método registrado ante la CNSF.

Reserva de riesgos catastróficos

Cobertura de terremoto y/o erupción volcánica-

Esta reserva tiene la finalidad de cubrir el valor de la pérdida máxima probable derivada de la ocurrencia de siniestros de naturaleza catastrófica de las obligaciones contraídas por EL Grupo Financiero por los seguros de terremoto de los riesgos retenidos, es acumulativa y solo podrá afectarse en caso de siniestros y bajo ciertas situaciones contempladas en la regulación en vigor, previa autorización de la CNSF. El incremento a dicha reserva se realiza con la liberación de la reserva de riesgos en curso de retención del ramo de terremoto y por la capitalización de los productos financieros. El saldo de esta reserva tendrá un límite máximo, determinado mediante el procedimiento técnico establecido en las reglas emitidas por la CNSF.

x) Reaseguro-

Las operaciones originadas por los contratos de reaseguro cedido, suscritos por el Grupo Financiero, se presentan en el rubro de “Cuentas por pagar a reaseguradores y refianzadores, neto” en el balance general consolidado, para efectos de presentación los saldos netos acreedores por reasegurador se reclasifican al rubro de pasivo correspondiente.

Reaseguro cedido

El Grupo Financiero limita el monto de su responsabilidad de los riesgos asumidos mediante la distribución con reaseguradores, a través de contratos automáticos y facultativos cediendo a dichos reaseguradores una parte de la prima

(Continúa)

Afirme Grupo Financiero, S. A. de C. V. y subsidiarias
(Subsidiaria de Corporación A. G. F., S. A. de C. V.)

Notas a los estados financieros consolidados

(Cifras en millones de pesos)

El Grupo Financiero tiene una capacidad de retención limitada en todos los ramos y contrata coberturas de exceso de pérdida, que cubren básicamente las operaciones de vida y daños.

Participación de reaseguradores por riesgos en curso y por siniestros pendientes.

El Grupo Financiero registra la participación de los reaseguradores en las reservas de riesgos en curso y para obligaciones pendientes de cumplir por siniestros ocurridos no reportados y gastos de ajuste asignados a los siniestros, así como el importe esperado de las obligaciones futuras derivadas de siniestros reportados.

La Administración del Grupo Financiero determina la estimación de los importes recuperables por la participación de los reaseguradores en las reservas mencionadas en el párrafo anterior, considerando la diferencia temporal entre las recuperaciones de reaseguro y los pagos directos y la probabilidad de recuperación, así como a las pérdidas esperadas por incumplimiento de la contraparte. Las metodologías para el cálculo de esta estimación se registran ante la CNSF, el efecto se reconoce en el estado de resultados del ejercicio en el rubro de “Incremento neto de reservas técnicas”.

De acuerdo a las disposiciones de la CNSF, los importes recuperables procedentes de contratos de reaseguro con contrapartes que no tengan registro autorizado, no son susceptibles de cubrir la Base de Inversión, ni podrán formar parte de los Fondos Propios Admisibles

y) *Préstamos interbancarios y de otros organismos-*

En este rubro se registran los préstamos directos de bancos nacionales y extranjeros, préstamos obtenidos a través de subastas de crédito con el Banco Central y el financiamiento por fondos de fomento. Asimismo, incluye préstamos por cartera descontada que provienen de los recursos proporcionados por los bancos especializados en financiar actividades económicas, productivas o de desarrollo. Los intereses se reconocen en resultados conforme se devengan.

z) *Provisiones-*

El Grupo Financiero reconoce con base en estimaciones de la Administración, provisiones de pasivo por aquellas obligaciones presentes en las que la transferencia de activos o la prestación de servicios son virtualmente ineludibles y surgen como consecuencia de eventos pasados.

(Continúa)

Afirme Grupo Financiero, S. A. de C. V. y subsidiarias
(Subsidiaria de Corporación A. G. F., S. A. de C. V.)

Notas a los estados financieros consolidados

(Cifras en millones de pesos)

aa) Beneficios a los empleados-

Beneficios directos a corto plazo

Los beneficios a los empleados directos a corto plazo se reconocen en los resultados del período en que se devengan los servicios prestados. Se reconoce un pasivo por el importe que se espera pagar si el Grupo Financiero tiene una obligación legal o asumida de pagar esta cantidad como resultado de los servicios pasados proporcionados y la obligación se puede estimar de forma razonable.

Beneficios directos a largo plazo

La obligación neta del Grupo Financiero en relación con los beneficios directos a largo plazo y que se espera que el Grupo Financiero pague después de los doce meses de la fecha del balance general consolidado más reciente que se presenta, es la cantidad de beneficios futuros que los empleados han obtenido a cambio de su servicio en el ejercicio actual y en los anteriores. Este beneficio se descuenta para determinar su valor presente. Las remediones se reconocen en resultados en el período en que se devengan.

Beneficios por terminación

Se reconoce un pasivo por beneficios por terminación y un costo o gasto cuando el Grupo Financiero no tiene alternativa realista diferente que la de afrontar los pagos o no pueda retirar la oferta de esos beneficios, o cuando cumple con las condiciones para reconocer los costos de una reestructuración, lo que ocurra primero. Si no se espera que se liquiden dentro de los doce meses posteriores al cierre del ejercicio anual, entonces se descuentan.

Beneficios Post-Empleo

Planes de beneficios definidos

La obligación neta del Grupo Financiero correspondiente a los planes de beneficios definidos por planes de pensiones y prima de antigüedad, se calcula de forma separada para cada plan, estimando el monto de los beneficios futuros que los empleados han ganado en el ejercicio actual y en los ejercicios anteriores, descontando dicho monto y deduciendo al mismo, el valor razonable de los activos del plan.

(Continúa)

Afirme Grupo Financiero, S. A. de C. V. y subsidiarias
(Subsidiaria de Corporación A. G. F., S. A. de C. V.)

Notas a los estados financieros consolidados

(Cifras en millones de pesos)

bb) Reconocimiento de ingresos-

Los intereses generados por los préstamos otorgados se reconocen en resultados conforme se devengan. Los intereses devengados sobre cartera vencida se reconocen en resultados hasta que se cobran.

Los intereses y comisiones cobrados por anticipado se registran como un ingreso diferido dentro del rubro de “Créditos diferidos y cobros anticipados” y se aplican a resultados conforme se devengan.

Las comisiones cobradas por el otorgamiento del crédito se registrarán como un crédito diferido, el cual se amortizará contra los resultados del ejercicio como un ingreso por intereses, bajo el método de línea recta durante la vida del crédito, excepto los que se originen por créditos revolventes que deberán ser amortizables por un periodo de doce meses.

Tratándose de las comisiones cobradas por reestructuraciones o renovaciones de créditos, estas deberán adicionarse a las comisiones que se hubieran originado conforme al párrafo anterior reconociéndose como un crédito diferido, el cual se amortizará contra los resultados del ejercicio como un ingreso por intereses, bajo el método de línea recta durante el nuevo plazo del crédito.

No entrarán en esta categoría las comisiones que se reconozcan con posterioridad al otorgamiento del crédito, aquellas que se generan como parte del mantenimiento de dichos créditos, ni las que se cobren con motivo de créditos que no hayan sido colocados. En el caso de comisiones cobradas por concepto de anualidad de tarjeta de crédito, ya sea la primera anualidad o subsecuentes por concepto de renovación, se reconocerán como un crédito diferido y serán amortizadas en un periodo de doce meses contra los resultados del ejercicio en el citado rubro de “Comisiones y tarifas cobradas”.

Las comisiones cobradas que se originen por el otorgamiento de una línea de crédito que no haya sido dispuesta, en ese momento se reconocerán como un crédito diferido, el cual se amortizará contra los resultados del ejercicio como un ingreso por intereses bajo el método de línea recta por un periodo de doce meses. En el caso de que la línea de crédito se cancele antes de que concluya el periodo de doce meses, el saldo pendiente por amortizar deberá reconocerse directamente en los resultados del ejercicio en el rubro de comisiones y tarifas cobradas, en la fecha en que ocurra la cancelación de la línea.

Las comisiones y tarifas distintas a las cobradas por el otorgamiento del crédito, se reconocerán contra los resultados del ejercicio en el rubro de “Comisiones y tarifas cobradas”, en la fecha en que se devenguen. En el caso de que una parte o la totalidad de la contraprestación recibida por el cobro de la comisión o tarifa correspondiente se reciban anticipadamente a la devengación del ingreso relativo, dicho anticipo deberá reconocerse como un pasivo.

(Continúa)

Afirme Grupo Financiero, S. A. de C. V. y subsidiarias
(Subsidiaria de Corporación A. G. F., S. A. de C. V.)

Notas a los estados financieros consolidados

(Cifras en millones de pesos)

Las comisiones ganadas por operaciones fiduciarias se reconocen en resultados conforme se devengan, y se crea una estimación al 100% por aquellas comisiones no cobradas dentro de un plazo de 90 días.

Los premios cobrados por operaciones de reporto se reconocen en resultados conforme se devengan de acuerdo al método de interés efectivo, y los intereses por inversiones en títulos de renta fija, se reconocen en resultados conforme se devengan.

Las comisiones cobradas por reestructuraciones o renovaciones de créditos se difieren y se reconocen en resultados durante el plazo remanente del crédito. Las demás comisiones se reconocen en el momento en que se generan en el rubro de “Comisiones y tarifas cobradas”.

Los intereses generados por los arrendamientos capitalizables se reconocen en resultados conforme se devengan. Los intereses devengados sobre cartera vencida se reconocen en resultados hasta que se cobran.

El valor final de los bienes en arrendamiento financiero se reconoce como ingreso al ejercerse la opción de compra.

Las rentas por arrendamiento operativo se reconocen conforme se devengan.

La utilidad en adquisición de documentos se calcula por anticipado, mensual vencido y al vencimiento, mostrándose en cartera de factoraje y ambas se aplican a resultados conforme se devengan.

Los ingresos por derechos de cobro de cartera vencida se reconocerán hasta que sea amortizado en su totalidad el valor nominal de la cartera que le dio origen a dicho derecho.

Los ingresos por servicios de almacenaje se reconocen conforme se prestan los servicios.

Los ingresos relacionados con la venta de mercancías se reconocen conforme éstas se entregan a los clientes y se les transfieren los riesgos y beneficios de los mismos.

Los ingresos por primas de seguro y reaseguro se registran en función a las primas correspondientes a las pólizas contratadas, disminuidos por las primas cedidas en reaseguro.

Las primas de seguros o la fracción correspondiente, originada por las operaciones antes mencionadas que no han sido pagadas por los asegurados dentro del plazo estipulado por la LGISMS se cancelan automáticamente, liberando la reserva para riesgos en curso y en el caso de rehabilitaciones, se reconstituye la reserva a partir del mes en que recupera la vigencia el seguro.

(Continúa)

Afirme Grupo Financiero, S. A. de C. V. y subsidiarias
(Subsidiaria de Corporación A. G. F., S. A. de C. V.)

Notas a los estados financieros consolidados

(Cifras en millones de pesos)

Los ingresos por salvamentos se reconocen contablemente como un activo y una disminución del costo de siniestralidad en la fecha en que se conocen y se registran a su valor estimado de realización.

La participación de utilidades correspondiente al reaseguro cedido se registra como un ingreso, conforme a los plazos estipulados en los contratos respectivos, conforme se van determinando los resultados técnicos de los mismos.

Los ingresos por derechos sobre pólizas corresponden a la recuperación por los gastos de expedición de las mismas y se reconocen directamente en resultados en la fecha de la emisión de la póliza.

Los ingresos por recargos sobre primas corresponden al financiamiento derivado de las pólizas con pagos fraccionados y se reconocen en resultados conforme se devengan.

cc) Transacciones en moneda extranjera-

Los registros contables están expresados en pesos y en monedas extranjeras, las que, para efectos de presentación de los estados financieros consolidados, en el caso de divisas distintas al dólar se convierten de la moneda respectiva a dólares, conforme lo establece la Comisión Bancaria, y la equivalencia del dólar con la moneda nacional se convierte al tipo de cambio para solventar obligaciones denominadas en moneda extranjera pagaderas en México determinado por el Banco Central. Las ganancias y pérdidas en cambios se reconocen en los resultados del ejercicio.

dd) Aportaciones al IPAB-

La Ley de Protección al Ahorro Bancario, entre otros preceptos, establece la creación del IPAB, con el objetivo principal de establecer un sistema de protección al ahorro bancario a favor de las personas que realicen cualquiera de los depósitos garantizados, y regular los apoyos financieros que se otorguen a las instituciones de banca múltiple para el cumplimiento de este objetivo.

De acuerdo a dicha Ley, el IPAB garantiza los depósitos bancarios de los ahorradores hasta 400 mil UDIS (\$2,373 y \$2,225 miles de pesos al 31 de diciembre de 2017 y 2016, respectivamente).

El Grupo Financiero reconoce en los resultados del ejercicio las aportaciones obligatorias pagadas al IPAB.

(Continúa)

Afirme Grupo Financiero, S. A. de C. V. y subsidiarias
(Subsidiaria de Corporación A. G. F., S. A. de C. V.)

Notas a los estados financieros consolidados

(Cifras en millones de pesos)

ee) Contingencias-

Las obligaciones o pérdidas importantes relacionadas con contingencias se reconocen cuando es probable que sus efectos se materialicen y existen elementos razonables para su cuantificación. Si no existen estos elementos razonables, se incluye su revelación en forma cualitativa en las notas a los estados financieros consolidados. Los ingresos, utilidades o activos contingentes se reconocen hasta el momento en que existe certeza absoluta de su realización.

ff) Cuentas de orden-

A continuación se describen las principales cuentas de orden:

- *Activos y pasivos contingentes.-* Se registran las líneas de autorización para operaciones de *Call Money*.
- *Compromisos crediticios.-* El saldo representa el importe de cartas de crédito otorgadas por el Grupo Financiero que son consideradas como créditos comerciales irrevocables no dispuestos por los acreditados, así como líneas de crédito otorgadas a clientes aún no dispuestas.
- *Bienes en fideicomiso o mandato.-* En los primeros se registra el valor de los bienes recibidos en fideicomiso, llevándose en registros independientes los datos relacionados con la administración de cada uno. En el mandato se registra el valor declarado de los bienes objeto de los contratos de mandato celebrados por el Grupo Financiero.
- *Certificados de depósitos en circulación.-* Representa el valor de las mercancías depositadas en las bodegas del Grupo Financiero y en las bodegas habilitadas de clientes.
- *Otras cuentas de registro.-* Incluye principalmente los saldos de cartera calificada.
- *Bienes en custodia o administración.-* Se registran en cuentas de orden las operaciones que se realizan por cuenta de terceros, tales como la compraventa de valores, las operaciones de reporto y los contratos en los que se responsabiliza de la salvaguarda de bienes.
- *Colaterales recibidos.-* Su saldo representa el total de colaterales recibidos en operaciones de reporto actuando el Grupo Financiero como reportadora.
- *Colaterales recibidos y vendidos o entregados en garantía.-* El saldo representa el total de colaterales recibidos en operaciones de reporto actuando el Grupo Financiero como reportadora, que a su vez hayan sido vendidos por el Grupo Financiero actuando como reportada.

(Continúa)

Afirme Grupo Financiero, S. A. de C. V. y subsidiarias
(Subsidiaria de Corporación A. G. F., S. A. de C. V.)

Notas a los estados financieros consolidados

(Cifras en millones de pesos)

- *Operaciones de banca de inversión por cuenta de terceros, neto.*- El saldo representa el monto de los certificados bursátiles de empresas filiales y la venta en directo.
- *Intereses devengados no cobrados de cartera de crédito vencida.*- Se registran los intereses o ingresos financieros devengados no cobrados correspondientes a créditos que se consideren como cartera vencida.

(4) Cambios contables-

Cambios en criterios de contabilidad para instituciones de crédito emitidos por la Comisión Bancaria durante 2017-

El 6 de enero de 2017, la Comisión Bancaria publicó en el DOF la resolución que modifica las Disposiciones y que entraron en vigor el 1 de junio de 2017, con el objeto de ajustar la metodología de estimación preventiva para riesgos crediticios de las carteras de consumo no revolvente, hipotecaria de vivienda y “microcrédito”, con el fin de calcular con mayor precisión las reservas que las instituciones de crédito deberán constituir, tomando en cuenta información de riesgo a nivel cliente como lo son: a) nivel de endeudamiento, b) comportamiento de pago del sistema y c) perfil de riesgo específico, ya que en la metodología vigente de estimación y calificación únicamente incorporan información de riesgo a nivel crédito; asimismo, se actualizan y ajustan los parámetros de riesgo de probabilidad de incumplimiento, severidad de la pérdida y exposición al incumplimiento. El monto de las estimaciones preventivas se deberá tener constituido al 100% a más tardar a los doce meses contados a partir de la entrada en vigor, de acuerdo a la publicación en el DOF de fecha 26 de junio de 2017.

En atención a lo previsto en dicha resolución, el impacto financiero que el Grupo Financiero determinó fue la necesidad de crear de reservas adicionales por \$121 (\$85, neto de impuestos diferidos), de los cuales \$71 (\$50, neto de impuestos diferidos) han sido reconocidos al 31 de diciembre de 2017, mismos que se registraron dentro del rubro de “Resultados de ejercicios anteriores” en el balance general consolidado como parte de la utilidad integral, quedando pendiente de reconocer \$50 (\$35, neto de impuestos diferidos) en los próximos cinco meses. El importe de la estimación de reserva crediticia, usando la nueva metodología ascendió a \$498. El importe de la estimación de reserva crediticia usando la metodología anterior fue de \$377.

(Continúa)

Afirme Grupo Financiero, S. A. de C. V. y subsidiarias
(Subsidiaria de Corporación A. G. F., S. A. de C. V.)

Notas a los estados financieros consolidados

(Cifras en millones de pesos)

El Grupo Financiero realizó todos los esfuerzos razonables a fin de determinar el efecto de la aplicación retrospectiva de los ajustes de la metodología general para la calificación de las carteras anteriores, sin embargo fue impráctica la determinación del citado efecto en virtud de que: (i) la información histórica no tiene el mismo comportamiento y podían existir inconsistencias, (ii) se requiere que se hagan estimaciones significativas en el periodo anterior, y (iii) no es posible determinar objetivamente si la información requerida para realizar dichas estimaciones estaba disponible en años anteriores. De haberse registrado estos efectos en el estado de resultados, la utilidad del año terminado el 31 de diciembre de 2017 se hubiese disminuido por los importes reconocidos en el capital contable mencionados anteriormente.

El CINIF emitió el documento llamado “Mejoras a las NIF 2017” que modificó algunas NIF ya existentes. Las principales modificaciones que no tuvieron un efecto significativo en la información financiera que presenta el Grupo Financiero se presentan a continuación:

NIF C-11 “Capital contable”- Establece que los gastos de registro en una bolsa de valores de acciones que a la fecha de dicho registro ya estaban en propiedad de inversionistas y por las que la entidad emisora ya habían recibido los fondos correspondientes, deben reconocerse en su utilidad o pérdida neta en el momento de su devengación y no en el capital contable.

NIF D-3 “Beneficios a los empleados”- Establece que la tasa de interés a utilizar en la determinación del valor presente de los pasivos laborales a largo plazo debe ser una tasa de mercado libre de, o con muy bajo, riesgo crediticio, que represente el valor del dinero en el tiempo, tal como son, la tasa de mercado de bonos gubernamentales y la tasa de mercado de los bonos corporativos de alta calidad en términos absolutos en un mercado profundo, respectivamente, y que la tasa elegida debe utilizarse en forma consistente a lo largo del tiempo. Adicionalmente, permite el reconocimiento de las remediones en el ORI requiriendo su posterior reciclaje a la utilidad o pérdida neta o bien directamente en la utilidad o pérdida neta a la fecha en que se originan. Los cambios contables que surjan por cambio en la tasa de descuento deben reconocerse en forma prospectiva y los que surjan por cambio en la opción del reconocimiento de las remediones deben reconocerse en forma retrospectiva. Dicha mejora generó un ingreso por \$3 (\$2, neto de impuestos diferidos), el cual fue registrado en el estado de variaciones en el capital contable consolidado dentro del rubro “Remediones por beneficios definidos a los empleados”.

(Continúa)

Afirme Grupo Financiero, S. A. de C. V. y subsidiarias
(Subsidiaria de Corporación A. G. F., S. A. de C. V.)

Notas a los estados financieros consolidados

(Cifras en millones de pesos)

(5) Posición en moneda extranjera-

La reglamentación del Banco Central establece normas y límites a los bancos para mantener posiciones en monedas extranjeras en forma nivelada. La posición (corta o larga) permitida por el Banco Central es equivalente a un máximo del 15% del capital básico, y la contratación de pasivos en moneda extranjera no debe exceder del 183% de dicho capital.

A continuación se analiza la posición consolidada en moneda extranjera del Grupo Financiero expresada en millones de dólares:

	<u>2017</u>	<u>2016</u>
Activos, principalmente disponibilidades y cartera	181	189
Pasivos, principalmente captación y reservas técnicas	<u>(171)</u>	<u>(189)</u>
Posición neta	10	-
	===	===

El tipo de cambio en relación con el dólar americano, al 31 de diciembre de 2017 y 2016, fue de \$19.6629 y \$20.6194 pesos, respectivamente, por lo que los saldos valorizados de las posiciones activas y pasivas al 31 de diciembre de 2017 ascienden a \$3,571 y \$3,367, respectivamente (\$3,897 y \$3,873 al 31 de diciembre de 2016). Al 16 de abril de 2018, fecha de emisión de los estados financieros consolidados, el tipo de cambio es de \$18.1353. Adicionalmente, al 31 de diciembre de 2017 y 2016, el Grupo Financiero tenía 40 y 35 miles de euros a un tipo de cambio de \$23.71 y \$21.86 pesos, respectivamente, que se encuentran registrados en el rubro de "Disponibilidades".

(Continúa)

Afirme Grupo Financiero, S. A. de C. V. y subsidiarias
(Subsidiaria de Corporación A. G. F., S. A. de C. V.)

Notas a los estados financieros consolidados

(Cifras en millones de pesos)

(6) Disponibilidades-

Al 31 de diciembre de 2017 y 2016, el rubro de "Disponibilidades" por tipo de moneda se analiza a continuación:

	2017			2016		
	<u>Moneda nacional</u>	<u>Moneda extranjera valorizada</u>	<u>Total</u>	<u>Moneda nacional</u>	<u>Moneda extranjera valorizada</u>	<u>Total</u>
Efectivo en caja	\$ 2,068	238	2,306	1,608	199	1,807
Depósitos en Banco						
Central	653	-	653	656	-	656
Depósitos en bancos	1,087	1,359	2,446	66	574	640
Préstamos bancarios con vencimiento menor a tres días	984	-	984	961	1,237	2,198
Venta de divisas a 24 y 48 horas, neto de compras	-	-	-	-	(18)	(18)
Otras disponibilidades	<u>10</u>	<u>-</u>	<u>10</u>	<u>3</u>	<u>-</u>	<u>3</u>
	\$ 4,802	1,597	6,399	3,294	1,992	5,286
	=====	=====	=====	=====	=====	=====

Al 31 de diciembre de 2017 y 2016, los saldos de disponibilidades en moneda extranjera incluyen 81 y 97 millones de dólares americanos, respectivamente. Al 31 de diciembre de 2017, la cuenta liquidadora deudora incluye un monto por cobrar de \$202 (\$39 en 2016) por concepto de venta de divisas, y la cuenta liquidadora acreedora incluye \$18 (\$21 en 2016) por pagar, por concepto de compra de divisas, las cuales fueron reconocidas dentro del rubro "Otras cuentas por cobrar, neto" y "Acreedores diversos y otras cuentas por pagar", respectivamente.

De acuerdo con la política monetaria establecida por el Banco Central con el propósito de regular la liquidez en el mercado de dinero, el Grupo Financiero está obligado a mantener depósitos de regulación monetaria a plazos indefinidos, que devengan intereses a la tasa promedio de la captación bancaria. Al 31 de diciembre de 2017 y 2016, la totalidad de los depósitos en Banco Central corresponden a depósitos de regulación monetaria e incluyen intereses por \$4 y \$275 mil pesos, respectivamente.

Al 31 de diciembre de 2017 y 2016, el importe total de las disponibilidades restringidas asciende a \$1,637 y \$2,854, respectivamente, el cual incluye depósitos por regulación monetaria y call money (préstamos interbancarios).

(Continúa)

Afirme Grupo Financiero, S. A. de C. V. y subsidiarias
(Subsidiaria de Corporación A. G. F., S. A. de C. V.)

Notas a los estados financieros consolidados

(Cifras en millones de pesos)

Durante 2017 y 2016, las operaciones de call money se encuentran documentadas y devengaron intereses a una tasa promedio de rendimiento de 6.60% y 3.98% en pesos y de 0.80% y 0.40% en dólares americanos, respectivamente.

Al 31 de diciembre de 2017, los préstamos interbancarios vigentes vencieron el 2 de enero de 2018. Al 31 de diciembre de 2016, vencieron el 2 de enero de 2017.

(7) Inversiones en valores-

Traspaso de títulos conservados a vencimiento a títulos para negociar

En noviembre y diciembre de 2016, el Banco realizó ventas y compras de algunos títulos emitidos por el Instituto para la Protección al Ahorro Bancario (IPAB) y de Petróleos Mexicanos (PEMEX) con características similares, observando una disminución en títulos para negociar, y un incremento en títulos conservados a vencimiento.

Atendiendo a la instrucción de la Comisión Bancaria y considerando la sustancia económica, el 31 de diciembre de 2017, el Banco reconoció la totalidad de los títulos que a continuación se indican como títulos para negociar. El monto de la operación fue de \$32,765 con un reconocimiento de minusvalía por valuación de \$41.

<u>Emisión</u>	<u>Títulos</u>	<u>Montos</u>
IPAB	315,015,820	\$ 32,187
Certificados bursátiles (PEMEX 13)	<u>5,763,575</u>	<u>578</u>
	<u>320,779,395</u>	\$ <u>32,765</u>

La Administración consideró impráctico realizar la corrección de la clasificación de los títulos adquiridos de manera retrospectiva debido a la imposibilidad de modificar los valores de los títulos que respaldaron transacciones mercantiles formalizadas mediante contratos previamente celebrados.

Al 31 de diciembre de 2017 y 2016, las inversiones en valores por clasificación y vencimiento de los títulos se analizan como se muestra en la siguiente hoja.

(Continúa)

Afirme Grupo Financiero, S. A. de C. V. y subsidiarias
(Subsidiaria de Corporación A. G. F., S. A. de C. V.)

Notas a los estados financieros consolidados

(Cifras en millones de pesos)

<u>Títulos para negociar</u>	<u>Un</u>	<u>De 1 a</u>	<u>Más de</u>	<u>Total</u>	<u>Total</u>
	<u>año</u>	<u>3 años</u>	<u>3 años</u>	<u>2017</u>	<u>2016</u>
<i>Títulos para negociar sin restricción:</i>					
Gubernamentales:					
BANOBRAS	\$ 50	-	-	50	244
BONDES	362	180	-	542	726
BANCOMEXT	260	-	-	260	-
UDIBONO	-	-	10	10	282
BPAG	370	130	-	500	-
BPA'Is	-	-	-	-	101
BREMS	<u>-</u>	<u>-</u>	<u>1,026</u>	<u>1,026</u>	<u>1,026</u>
Subtotal gubernamentales	<u>1,042</u>	<u>310</u>	<u>1,036</u>	<u>2,388</u>	<u>2,469</u>
Privados:					
Certificados bursátiles	<u>1,242</u>	<u>1,261</u>	<u>563</u>	<u>3,066</u>	<u>2,569</u>
Bancarios:					
Sociedades de inversión	247	-	-	247	240
PRLV	136	-	-	136	310
Cedes	<u>2,463</u>	<u>49</u>	<u>58</u>	<u>2,570</u>	<u>975</u>
Subtotal bancarios	<u>2,846</u>	<u>49</u>	<u>58</u>	<u>2,953</u>	<u>1,525</u>
Total de títulos para negociar sin restricción a la hoja siguiente	\$ <u>5,130</u>	<u>1,620</u>	<u>1,657</u>	<u>8,407</u>	<u>6,563</u>

(Continúa)

Afirme Grupo Financiero, S. A. de C. V. y subsidiarias
(Subsidiaria de Corporación A. G. F., S. A. de C. V.)

Notas a los estados financieros consolidados

(Cifras en millones de pesos)

<u>Títulos para negociar</u>	<u>Un</u>	<u>De 1 a</u>	<u>Más de</u>	<u>Total</u>	<u>Total</u>
	<u>año</u>	<u>3 años</u>	<u>3 años</u>	<u>2017</u>	<u>2016</u>
Títulos para negociar sin restricción de la hoja anterior \$	<u>5,130</u>	<u>1,620</u>	<u>1,657</u>	<u>8,407</u>	<u>6,563</u>
<i>Títulos para negociar restringidos en operaciones por reporto:</i>					
Gubernamentales:					
BPA'Is ⁽¹⁾	13,577	27,838	25,980	67,395	7,937
Bonos LDS	201	-	2,704	2,905	-
Garantías LD ⁽¹⁾	-	-	-	-	15,542
BPAT's	20	-	-	20	2
UDIBONOS ⁽¹⁾	-	5,881	-	5,881	442
Garantías IS	-	26	-	26	-
CBIC	-	-	4	4	-
Subtotal gubernamentales	<u>13,798</u>	<u>33,745</u>	<u>28,688</u>	<u>76,231</u>	<u>23,923</u>
Privados:					
Certificados de depósito	<u>142</u>	<u>714</u>	<u>-</u>	<u>856</u>	<u>5,665</u>
Bancarios:					
Certificados bursátiles	<u>9,386</u>	<u>6,136</u>	<u>275</u>	<u>15,797</u>	<u>523</u>
Total de títulos para negociar restringidos	<u>23,326</u>	<u>40,595</u>	<u>28,963</u>	<u>92,884</u>	<u>30,111</u>
Total de títulos para negociar	\$ <u>28,456</u>	<u>42,215</u>	<u>30,620</u>	<u>101,291</u>	<u>36,674</u>
	=====	=====	=====	=====	=====

⁽¹⁾ Al 31 de diciembre de 2017 y 2016, el Grupo Financiero realizó ventas a fecha valor de valores gubernamentales con un plazo de liquidación a 4 días por un monto de \$2,300 y \$4,750. Al 31 de diciembre de 2016, el Grupo Financiero realizó compras a fecha valor de valores gubernamentales con un plazo de liquidación a 4 días por un monto de \$821; al 31 de diciembre de 2017 no se tuvieron compras a fecha valor. Las cuentas liquidadoras de estas operaciones se encuentran registradas en el balance general consolidado en los rubros de "Otras cuentas por cobrar, neto" y "Acreedores diversos y otras cuentas por pagar", respectivamente.

(Continúa)

Afirme Grupo Financiero, S. A. de C. V. y subsidiarias
(Subsidiaria de Corporación A. G. F., S. A. de C. V.)

Notas a los estados financieros consolidados

(Cifras en millones de pesos)

Al 31 de diciembre de 2017 y 2016, los títulos conservados a vencimiento se analizan a continuación:

Títulos conservados al vencimiento:

		<u>Un</u> <u>Año</u>	<u>De 1 a</u> <u>3 años</u>	<u>Más de</u> <u>3 años</u>	<u>Total</u> <u>2017</u>	<u>Total</u> <u>2016</u>
Certificados bursátiles (*):						
Sin restricción	\$	-	-	171	171	1,531
Restringidos		-	-	50	50	665
Gubernamentales:						
Udibono (*)						
Restringidos		-	-	-	-	2,556
BPA'Is						
Restringidos		<u>915</u>	<u>-</u>	<u>-</u>	<u>915</u>	<u>47,633</u>
Total de títulos conservados a vencimiento	\$	<u>915</u>	<u>-</u>	<u>221</u>	<u>1,136</u>	<u>52,385</u>
		====	====	====	=====	=====

Tal como se explica al inicio de esta nota, en diciembre de 2017, el Banco traspasó por instrucción de la Comisión Bancaria, títulos conservados al vencimiento hacia títulos para negociar.

- (*) Durante el año terminado al 31 de diciembre de 2016, el Grupo Financiero decidió reservar en su totalidad una posición neta de títulos conservados a vencimiento de Metrofinanciera por un monto de \$35, derivado de que el emisor presentó incumplimiento en la fecha de pago, por lo que transfirió el monto de la emisión al rubro de "Otras cuentas por cobrar, neto" con la totalidad de su reserva.

Al 31 de diciembre de 2017 y 2016, los pagarés bancarios se integran como se menciona a continuación:

Títulos para negociar sin restricción:

		<u>2017</u>		
		<u>Monto</u>	<u>Tasa</u>	<u>Plazo</u>
IBFTERRA18051	\$	46	7.55%	31 días
IBFTERRA18101		45	7.73%	66 días
IBFTERRA18131		45	7.90%	87 días
		====		

(Continúa)

Afirme Grupo Financiero, S. A. de C. V. y subsidiarias
(Subsidiaria de Corporación A. G. F., S. A. de C. V.)

Notas a los estados financieros consolidados

(Cifras en millones de pesos)

		<u>2016</u>		
		<u>Monto</u>	<u>Tasa</u>	<u>Plazo</u>
IBBASE17064	\$	300	6.00%	41 días
IBFTERRA17011		10	5.87%	3 días
		===		

Al 31 de diciembre de 2017 y 2016, las inversiones realizadas por el Banco en un mismo emisor de títulos de deuda no gubernamentales superiores al 5% del capital neto del Banco, se integra como se menciona a continuación:

<u>2017</u>		<u>Monto</u>	<u>Tasa</u>	<u>Plazo</u>
Fondo Especial para Financiamientos Agropecuarios	\$	597	7.63%	516 días
INTERACCIONES Bancomer		1,089	8.45%	403 días
Santander		551	7.61%	114 días
CONSUBANCO		526	7.62%	101 días
Sociedad Hipotecaria Federal		472	9.87%	280 días
		<u>471</u>	7.48%	52 días
Total	\$	3,076		
		=====		

<u>2016</u>		<u>Monto</u>	<u>Tasa</u>	<u>Plazo</u>
INTERACCIONES	\$	1,314	7.10%	420 días
NAFINSA		260	6.51%	312 días
Sociedad Hipotecaria Federal		320	5.77%	79 días
Banco Base		<u>300</u>	6.50%	41 días
Total	\$	2,194		
		=====		

(Continúa)

Afirme Grupo Financiero, S. A. de C. V. y subsidiarias
(Subsidiaria de Corporación A. G. F., S. A. de C. V.)

Notas a los estados financieros consolidados

(Cifras en millones de pesos)

(8) Operaciones de reporto-

Al 31 de diciembre de 2017 y 2016, los saldos deudores y acreedores en operaciones de reporto por clase de títulos, se integran como se menciona a continuación:

	<u>Deudores</u>		<u>Acreedores</u>	
	<u>2017</u>	<u>2016</u>	<u>2017</u>	<u>2016</u>
Gubernamentales:				
CBICS	\$ -	-	4	-
BPAT's	-	650	20	2
Garantías LD	-	1,410	-	15,357
BPA'Is	-	585	69,284	58,148
Bonos	-	-	-	3,798
Bonos LD	-	-	2,904	-
Bonos M	2,000	-	-	-
UDIBONOS	<u>-</u>	<u>-</u>	<u>5,671</u>	<u>-</u>
	2,000	2,645	77,883	77,305
Bancarios:				
Certificados de depósito	-	-	15,824	5,669
Privados:				
Certificados bursátiles	<u>-</u>	<u>-</u>	<u>898</u>	<u>1,190</u>
	\$ <u>2,000</u>	<u>2,645</u>	<u>94,605</u>	<u>84,164</u>
 <i>Colaterales vendidos o dados en garantía en operaciones de reporto:</i>				
Gubernamentales:				
Bondes	<u>-</u>	<u>(274)</u>	<u>-</u>	<u>-</u>
	<u>-</u>	<u>(274)</u>	<u>-</u>	<u>-</u>
Total	\$ <u>2,000</u>	<u>2,371</u>	<u>94,605</u>	<u>84,164</u>
	=====	=====	=====	=====

(Continúa)

Afirme Grupo Financiero, S. A. de C. V. y subsidiarias
(Subsidiaria de Corporación A. G. F., S. A. de C. V.)

Notas a los estados financieros consolidados

(Cifras en millones de pesos)

Al 31 de diciembre de 2017, el plazo promedio de las operaciones de reporto efectuadas por el Grupo Financiero en su carácter de reportada y reportadora es de 4 y 18 días, respectivamente. Al 31 de diciembre de 2016, dichos plazos fueron de 3 y 23 días, respectivamente.

(9) Operaciones con instrumentos financieros derivados de cobertura y de negociación-

Los instrumentos financieros derivados son utilizados por el Grupo Financiero como importantes herramientas de administración para controlar el riesgo de mercado que se deriva de sus actividades de captación y colocación, así como para reducir su costo de fondeo.

Al 31 de diciembre de 2017 y 2016, la valuación de los instrumentos financieros derivados de cobertura y de negociación se integra como se menciona a continuación:

	2017			2016		
	<u>Activos</u>	<u>Pasivos</u>	<u>Posición neta</u>	<u>Activos</u>	<u>Pasivos</u>	<u>Posición neta</u>
Cobertura:						
Swaps de tasa de interés de flujo de efectivo	\$ 33	-	33	61	-	61
Swaps de tasa de interés de valor razonable	-	(4)	(4)	-	(21)	(21)
Total derivados de cobertura	33	(4)	29	61	(21)	40
Negociación:						
Swaps de tasa de interés	24	-	24	123	(1)	122
Total derivados de cobertura y negociación	\$ 57	(4)	53	184	(22)	162
	====	====	====	====	====	====

Las operaciones que realiza el Grupo Financiero con fines de cobertura y negociación constituyen swaps de divisas, de tasas de interés, no derivándose obligaciones adicionales a los componentes de este tipo de operaciones.

Al 31 de diciembre de 2017 y 2016, se otorgaron garantías a las contrapartes de los contratos de swaps de tasas por un importe de \$103 y \$2, respectivamente, mismas que se incluyen en el rubro de "Otras cuentas por cobrar, neto" en el balance general consolidado.

(Continúa)

Afirme Grupo Financiero, S. A. de C. V. y subsidiarias
(Subsidiaria de Corporación A. G. F., S. A. de C. V.)

Notas a los estados financieros consolidados

(Cifras en millones de pesos)

Al 31 de diciembre de 2017 y 2016, se recibieron garantías de las contrapartes de los contratos de swaps de tasas por un importe de \$9 y \$159, respectivamente, mismas que se incluyen en el rubro de “Acreedores diversos y otras cuentas por pagar” en el balance general consolidado.

Los instrumentos derivados utilizados por el Grupo Financiero para fines de cobertura son principalmente coberturas de valor razonable, estas operaciones representan una cobertura de la exposición a los cambios en el valor razonable de activos o pasivos reconocidos, o bien, de una porción identificada de dichos activos o pasivos, que es atribuible a un riesgo en particular y que puede afectar los resultados del Grupo Financiero.

La estrategia de cobertura es determinada por el Comité de Activos y Pasivos del Grupo Financiero de acuerdo con las condiciones del mercado. Las coberturas son utilizadas con el objetivo de reducir riesgos por movimientos cambiarios, utilizando swaps de moneda, así como el riesgo de variación en las tasas de interés, utilizando para ello operaciones de swap y opciones tipo CAP. Lo anterior con la finalidad de fijar las tasas de la exposición al riesgo que intente cubrir el Grupo Financiero, asegurando el cumplimiento de las obligaciones del mismo. La estrategia principal es asegurar tanto los ingresos como egresos futuros del Grupo Financiero, maximizando los beneficios para el mismo.

Los derivados contratados con fines de cobertura pueden ser reclasificados total o parcialmente debido a ineficiencias de la cobertura, vencimiento o venta de la posición primaria.

Montos nocionales:

Los montos nocionales de los contratos representan el volumen de derivados vigentes y no la pérdida o ganancia asociada con el riesgo de mercado o riesgo de crédito de los instrumentos. ´

Los montos nocionales representan el monto al que una tasa o un precio es aplicado para determinar el monto de flujo de efectivo a ser intercambiado.

Los montos nocionales de los instrumentos financieros derivados de cobertura y de negociación y los resultados por tipo de instrumentos al 31 de diciembre de 2017 y 2016, se muestran en la siguiente hoja.

(Continúa)

Afirme Grupo Financiero, S. A. de C. V. y subsidiarias
(Subsidiaria de Corporación A. G. F., S. A. de C. V.)

Notas a los estados financieros consolidados

(Cifras en millones de pesos)

<u>2017</u>	<u>Importe y/o valor nacional</u>	<u>Tasas promedio</u>		<u>Posición activa (pasiva)</u>			<u>Vencimiento</u>
		<u>Activas</u>	<u>Pasivas</u>	<u>Flujos recibidos</u>	<u>Flujos entregados</u>	<u>Flujos netos</u>	
Créditos en moneda nacional	\$ 77	6.03%	4.45%	5	1	4	2020
Swaps con fines de cobertura							
Swaps con cobertura de tasas ⁽¹⁾	<u>77</u>	6.99%	6.03%	<u>(6)</u>	<u>(5)</u>	<u>1</u>	2020
Efecto neto	\$ - ===			(1) ==	(4) ==	5 ==	
Créditos en moneda nacional	\$ 357	9.08%	4.45%	\$ 32	16	16	2028
Swaps con fines de cobertura							
Swaps con cobertura de tasas	<u>(357)</u>	6.98%	9.40%	<u>(27)</u>	<u>(37)</u>	<u>(10)</u>	2028
Efecto neto	\$ - ===			5 ==	(21) ==	26 ==	

⁽¹⁾ Corresponde a coberturas de valor razonable e intercambio de tasas.

(Continúa)

Afirme Grupo Financiero, S. A. de C. V. y subsidiarias
(Subsidiaria de Corporación A. G. F., S. A. de C. V.)

Notas a los estados financieros consolidados

(Cifras en millones de pesos)

<u>2017</u>	<u>Importe y/o valor nacional</u>	<u>Tasas promedio</u>		<u>Posición activa (pasiva)</u>			<u>Vencimiento</u>
		<u>Activas</u>	<u>Pasivas</u>	<u>Flujos recibidos</u>	<u>Flujos entregados</u>	<u>Flujos netos</u>	
Créditos en moneda nacional	\$ 420	7.30%	4.45%	\$ 31	(19)	12	2023
Swaps con fines de cobertura							
Swaps con cobertura de tasas ⁽²⁾	(425)	7.38%	7.30%	(3)	3	-	2023
Efecto neto	\$ (5)			\$ 28	(16)	12	
	===			==	==	==	
Créditos en moneda nacional nacional	\$ 132	7.56%	2.55%	\$ 10	3	4	2022
Swaps con fines de cobertura							
Swaps con cobertura de tasas ⁽¹⁾	\$ (133)	7.39%	7.56%	-	-	-	2022
Efecto neto	\$ (1)			\$ 10	3	4	
	===			===	==	==	

(Continúa)

Afirme Grupo Financiero, S. A. de C. V. y subsidiarias
(Subsidiaria de Corporación A. G. F., S. A. de C. V.)

Notas a los estados financieros consolidados

(Cifras en millones de pesos)

<u>2017</u>	<u>Importe y/o valor nacional</u>	<u>Tasas promedio</u>		<u>Posición activa (pasiva)</u>			<u>Vencimiento</u>
		<u>Activas</u>	<u>Pasivas</u>	<u>Flujos recibidos</u>	<u>Flujos entregados</u>	<u>Flujos netos</u>	
Cobertura de Captación en Pagaré Bancario							
Swaps con fines de cobertura:							
Swaps con cobertura de tasas ⁽³⁾	\$ 3,000	6.97%	5.07%	211	(154)	57	2018
Cobertura de Captación en Pagaré Bancario							
Swaps con fines de cobertura:	<u>3,000</u>	7.13%	7.55%	<u>(183)</u>	<u>194</u>	<u>11</u>	2018
Swaps con cobertura de tasas ⁽³⁾							
Efecto neto	\$ -			\$ 28	40	68	
	===			==	==	==	

Ver explicación de ⁽³⁾ en hoja siguiente.

(Continúa)

Afirme Grupo Financiero, S. A. de C. V. y subsidiarias
(Subsidiaria de Corporación A. G. F., S. A. de C. V.)

Notas a los estados financieros consolidados

(Cifras en millones de pesos)

<u>2017</u>	<u>Importe y/o valor nacional</u>	<u>Tasas promedio</u>		<u>Posición activa (pasiva)</u>			<u>Vencimiento</u>
		<u>Activas</u>	<u>Pasivas</u>	<u>Flujos recibidos</u>	<u>Flujos entregados</u>	<u>Flujos netos</u>	
Swaps con fines de negociación:							
Swaps con cobertura de tasas ⁽³⁾	4,000	7.35%	7.48%	\$ 160	163	(3)	2018
Swaps con cobertura de tasas ⁽³⁾	5,000	7.38%	7.37%	57	57	-	2018
Swaps con cobertura de tasas ⁽³⁾	5,000	7.38%	7.37%	57	57	-	2018
Swaps con cobertura de tasas ⁽³⁾	5,000	7.38%	7.37%	57	57	-	2018
Swaps con cobertura de tasas ⁽³⁾	2,000	7.38%	7.37%	23	23	-	2018
Swaps con cobertura de tasas ⁽³⁾	7,000	7.39%	7.41%	81	81	-	2018
Swaps con cobertura de tasas ⁽³⁾	5,000	7.38%	7.48%	57	58	(1)	2018
Swaps con cobertura de tasas ⁽³⁾	5,000	7.38%	7.50%	58	59	(1)	2018
Swaps con cobertura de tasas ⁽³⁾	5,000	7.60%	7.87%	-	-	-	2018
Swaps con cobertura de tasas ⁽³⁾	10,000	7.60%	7.87%	-	-	-	2018
Swaps con cobertura de tasas ⁽³⁾	5,000	7.60%	7.86%	-	-	-	2018
Swaps con cobertura de tasas ⁽³⁾	10,000	7.62%	7.71%	-	-	-	2018
Efecto neto				\$ 550	555	(5)	
				===	===	==	

⁽³⁾ Corresponde a operaciones de negociación con intercambio de tasas UDI por TIIE.

(Continúa)

Afirme Grupo Financiero, S. A. de C. V. y subsidiarias
(Subsidiaria de Corporación A. G. F., S. A. de C. V.)

Notas a los estados financieros consolidados

(Cifras en millones de pesos)

<u>2016</u>	<u>Importe y/o valor nacional</u>	<u>Tasas promedio</u>		<u>Posición activa (pasiva)</u>			<u>Vencimiento</u>
		<u>Activas</u>	<u>Pasivas</u>	<u>Flujos recibidos</u>	<u>Flujos entregados</u>	<u>Flujos netos</u>	
Créditos en moneda nacional	\$ 94	6.03%	2.55%	\$ 6	2	4	2020
Swaps con fines de cobertura							
Swaps con cobertura de tasas ⁽¹⁾	(94)	4.55%	6.03%	5	6	(1)	2020
Efecto neto	\$ -			\$ 1	4	3	
	===			==	==	==	
Créditos en moneda nacional	\$ 417	9.08%	2.55%	\$ 38	11	27	2028
Swaps con fines de cobertura							
Swaps con cobertura de tasas ⁽¹⁾	(417)	4.33%	9.40%	20	43	(23)	2028
Efecto neto	\$ -			\$ 18	32	4	
	===			==	==	==	

⁽¹⁾ Corresponde a coberturas de valor razonable e intercambio de tasas.

<u>2016</u>	<u>Importe y/o valor nacional</u>	<u>Tasas promedio</u>		<u>Posición activa (pasiva)</u>			<u>Vencimiento</u>
		<u>Activas</u>	<u>Pasivas</u>	<u>Flujos recibidos</u>	<u>Flujos entregados</u>	<u>Flujos netos</u>	
Cobertura de Captación en Pagaré Bancario ⁽²⁾	\$3,000	4.3062%	5.0700%	\$131	154	(23)	2018
	=====			=====	=====	=====	

(Continúa)

Afirme Grupo Financiero, S. A. de C. V. y subsidiarias
(Subsidiaria de Corporación A. G. F., S. A. de C. V.)

Notas a los estados financieros consolidados

(Cifras en millones de pesos)

<u>2016</u>	<u>Importe y/o valor nacional</u>	<u>Tasas promedio</u>		<u>Posición activa (pasiva)</u>			<u>Vencimiento</u>
		<u>Activas</u>	<u>Pasivas</u>	<u>Flujos recibidos</u>	<u>Flujos entregados</u>	<u>Flujos netos</u>	
Swaps con cobertura de tasas ⁽³⁾	1,000	4.71%	4.62%	\$ 22	22	-	2017
Swaps con cobertura de tasas ⁽³⁾	2,000	4.71%	4.62%	44	43	1	2017
Swaps con cobertura de tasas ⁽³⁾	3,000	4.92%	4.76%	46	44	2	2017
Swaps con cobertura de tasas ⁽³⁾	4,000	4.93%	4.77%	61	59	2	2017
Swaps con cobertura de tasas ⁽³⁾	3,000	5.12%	5.36%	36	37	(1)	2017
Cross currency swap	1,000	5.12%	5.22%	12	12	-	2017
Swaps con cobertura de tasas ⁽³⁾	2,000	5.11%	5.31%	24	25	(1)	2017
Swaps con cobertura de tasas ⁽³⁾	1,000	5.11%	5.31%	12	12	-	2017
Swaps con cobertura de tasas ⁽³⁾	3,000	5.11%	5.29%	24	25	(1)	2017
Swaps con cobertura de tasas ⁽³⁾	3,000	5.11%	5.30%	24	25	(1)	2017
Swaps con cobertura de tasas ⁽³⁾	2,000	5.17%	5.30%	16	16	-	2017
Swaps con cobertura de tasas ⁽³⁾	2,000	5.17%	5.30%	16	16	-	2017
Swaps con cobertura de tasas ⁽³⁾	3,000	5.17%	5.30%	24	25	(1)	2017
Swaps con cobertura de tasas ⁽³⁾	3,000	5.36%	5.39%	25	25	-	2017
Swaps con cobertura de tasas ⁽³⁾	2,000	5.36%	5.39%	17	17	-	2017
Swaps con cobertura de tasas ⁽³⁾	3,000	5.34%	5.39%	<u>25</u>	<u>25</u>	<u>-</u>	2017
Subtotal, a la hoja siguiente				\$ <u>428</u>	<u>428</u>	<u>-</u>	

Ver explicación de ⁽²⁾ y ⁽³⁾ en hoja siguiente.

(Continúa)

Afirme Grupo Financiero, S. A. de C. V. y subsidiarias
(Subsidiaria de Corporación A. G. F., S. A. de C. V.)

Notas a los estados financieros consolidados

(Cifras en millones de pesos)

<u>2016</u>	<u>Importe y/o valor nocional</u>	<u>Tasas promedio</u>		<u>Posición activa (pasiva)</u>			<u>Vencimiento</u>
		<u>Activas</u>	<u>Pasivas</u>	<u>Flujos recibidos</u>	<u>Flujos entregados</u>	<u>Flujos netos</u>	
Subtotal, de la hoja anterior				\$ 428	428	-	
Cross currency swap Swaps con cobertura de tasas ⁽³⁾	2,000	5.34%	5.39%	17	17	-	2017
Swaps con cobertura de tasas ⁽³⁾	5,000	5.31%	5.79%	21	23	(2)	2017
Swaps con cobertura de tasas ⁽³⁾	1,700	5.35%	6.29%	7	8	(1)	2017
Swaps con cobertura de tasas ⁽³⁾	5,000	5.38%	6.30%	21	25	(4)	2017
Swaps con cobertura de tasas ⁽³⁾	3,000	5.38%	6.43%	13	15	(2)	2017
Swaps con cobertura de tasas ⁽³⁾	2,000	5.38%	6.42%	8	10	(2)	2017
Swaps con cobertura de tasas ⁽³⁾	2,000	6.22%	6.11%	-	-	-	2017
Efecto neto				\$ 515	526	(11)	
				===	===	==	

⁽²⁾ Corresponde a operación de coberturas de flujos de efectivo con intercambio de tasa.

⁽³⁾ Corresponde a operaciones de negociación con intercambio de tasas UDI por TIIE.

Al 31 de diciembre de 2017 y 2016, las opciones cubren un nocional de \$114 y \$140, respectivamente, de cartera de créditos hipotecarios y la prima por devengar asciende a \$347 y \$582 miles de pesos, respectivamente, estos instrumentos tienen un precio de ejercicio sobre la TIIE equivalente al 10%.

El vencimiento de este instrumento de cobertura es en el año 2022 y el nocional es decreciente de acuerdo al calendario de amortización de la cartera cubierta.

El valor económico y la sensibilidad del margen ante cambios en las tasas de interés son cuidadosamente analizados y monitoreados por el Grupo Financiero. Para ambos indicadores existen límites y dependiendo de las condiciones de mercado y la estrategia global del Grupo Financiero, se toman las decisiones estratégicas adecuadas para reducir los riesgos. Con el fin de mantener el riesgo de mercado dentro de los límites y por estrategia de mercado, el Grupo Financiero ha cubierto ciertas posiciones activas y pasivas de manera individual y global.

(Continúa)

Afirme Grupo Financiero, S. A. de C. V. y subsidiarias
(Subsidiaria de Corporación A. G. F., S. A. de C. V.)

Notas a los estados financieros consolidados

(Cifras en millones de pesos)

El Grupo Financiero administra los riesgos inherentes a estos contratos mediante la Unidad de Administración Integral de Riesgos, quien presenta periódicamente ante el Comité de Riesgos un reporte sobre el seguimiento de la efectividad de las coberturas; este órgano valida dicha efectividad y toma decisiones al respecto.

Al 31 de diciembre de 2017 y 2016, la Administración del Grupo Financiero determinó que todas sus relaciones de cobertura, las cuales son de valor razonable, son efectivas, tal como se señala a continuación:

<u>Tipo de Instrumento</u>	<u>Instrumentos de cobertura</u>		<u>Posición primaria</u>		<u>Rango de efectividad 2017</u>	<u>Rango de efectividad 2016</u>
	<u>Cambio en valor razonable</u>	<u>Valor razonable</u>	<u>Cambio en valor razonable</u>	<u>Valor razonable</u>		
Tasas sin intercambio de flujos:						
Interest rate swap	\$ (9)	(14)	8	11	102%	102%
Interest rate swap	-	2	-	(2)	101%	101%
Interest rate swap	-	7	-	(7)	103%	inició en 2017
Interest rate swap	-	1	-	(1)	102%	inició en 2017
<u>Tipo de Instrumento</u>	<u>Instrumentos de cobertura</u>		<u>Posición primaria</u>		<u>Rango de efectividad</u>	
	<u>Cambio en valor razonable</u>	<u>Valor razonable</u>	<u>Cambio en valor razonable</u>	<u>Valor razonable</u>		
Cobertura de captación en pagaré bancario interés swap ⁽¹⁾	\$ (54)	6			99.98%	
Cobertura de captación en pagaré bancario interés swap ⁽¹⁾	\$ 27	27			99.99%	
Opción ⁽²⁾	\$ 95 mil	240 mil			99.99%	

Ver explicación de ⁽¹⁾ y ⁽²⁾ en hoja siguiente.

(Continúa)

Afirme Grupo Financiero, S. A. de C. V. y subsidiarias
(Subsidiaria de Corporación A. G. F., S. A. de C. V.)

Notas a los estados financieros consolidados

(Cifras en millones de pesos)

- (1) Cobertura de captación en pagaré bancario.- este instrumento representa una cobertura de la exposición de la variación de los flujos de efectivo que se atribuyen a un riesgo. Este derivado cubre la variabilidad en los flujos de efectivo de la captación a plazo por un monto de \$7,042 y a la fecha no se ha registrado efecto en resultados como consecuencia de la ineffectividad de la cobertura. Al cierre del 2017, se registró un efecto negativo de \$33 antes de impuestos diferidos, en el rubro de “Resultado por valuación de instrumentos de cobertura de flujos de efectivo” en el estado de variaciones en el capital contable consolidado (\$63 en 2016).
- (2) Opción.- este instrumento está designado como de cobertura para ser utilizado a partir de un valor de TIIE del 10%, por lo cual la variación en el valor razonable de la opción se ha reflejado íntegramente en los resultados del ejercicio.

Durante los años terminados el 31 de diciembre de 2017 y 2016, el efecto reconocido en resultados por la ineffectividad de las coberturas, no fue significativo.

Al 31 de diciembre de 2017 y 2016, el Grupo Financiero realiza operaciones con instrumentos derivados con el propósito de cubrir riesgos inherentes de la operación crediticia y de captación.

(10) Cartera de crédito-

(a) Análisis de la cartera de crédito-

La clasificación de los créditos vigentes y vencidos por tipo de moneda al 31 de diciembre de 2017 y 2016, se analiza a continuación:

	<u>Vigente</u>			<u>Vencida</u>		
	<u>Moneda nacional</u>	<u>Moneda extranjera valorizada</u>	<u>Total</u>	<u>Moneda nacional</u>	<u>Moneda extranjera valorizada</u>	<u>Total</u>
<u>2017</u>						
Créditos comerciales:						
Actividad empresarial o comercial	\$ 18,211	268	18,479	325	-	325
Entidades financieras	50	-	50	-	-	-
Entidades gubernamentales	3,679	-	3,679	-	-	-
Crédito al consumo	5,697	-	5,697	244	-	244
Créditos a la vivienda:						
Media y residencial	5,676	-	5,676	148	-	148
Interés social	<u>8</u>	<u>-</u>	<u>8</u>	<u>-</u>	<u>-</u>	<u>-</u>
	\$ 33,321	268	33,589	717	-	717
	=====	====	=====	====	====	==

(Continúa)

Afirme Grupo Financiero, S. A. de C. V. y subsidiarias
(Subsidiaria de Corporación A. G. F., S. A. de C. V.)

Notas a los estados financieros consolidados

(Cifras en millones de pesos)

<u>2016</u>	<u>Vigente</u>			<u>Vencida</u>		
	<u>Moneda nacional</u>	<u>Moneda extranjera valorizada</u>	<u>Total</u>	<u>Moneda nacional</u>	<u>Moneda extranjera valorizada</u>	<u>Total</u>
Créditos comerciales:						
Actividad empresarial o comercial	\$ 14,983	143	15,126	301	-	301
Entidades financieras	128	-	128	-	-	-
Entidades gubernamentales	1,264	-	1,264	-	-	-
Crédito al consumo	4,438	-	4,438	132	-	132
Créditos a la vivienda:						
Media y residencial	<u>4,500</u>	<u>-</u>	<u>4,500</u>	<u>137</u>	<u>-</u>	<u>137</u>
	\$ 25,313	143	25,456	570	-	570
	=====	====	=====	====	====	====

Al 31 de diciembre de 2017, la cartera vigente y vencida incluye intereses devengados y vencidos por \$220 y \$25, respectivamente. Al 31 de diciembre de 2016, ascendieron a \$147 y \$23, respectivamente.

Al 31 de diciembre de 2017 y 2016, la cartera vigente y vencida del Grupo Financiero incluye créditos en dólares americanos por 13 y 7, respectivamente.

(b) Clasificación de la cartera por sector económico-

El porcentaje de concentración de la cartera del Grupo Financiero por actividad de los acreditados al 31 de diciembre de 2017 y 2016, se analiza a continuación:

	<u>2017</u>		<u>2016</u>	
	<u>Vigente</u>	<u>Vencida</u>	<u>Vigente</u>	<u>Vencida</u>
Comercio	22%	1%	21%	1%
Construcción	5%	-	4%	-
Gobierno municipal, estatal y federal	11%	-	5%	-
Manufactura	5%	-	5%	-
Minería y petróleo	6%	-	9%	-
Servicios	15%	-	15%	1%
Entidades financieras	4%	-	10%	-
Transportes y comunicaciones	3%	-	2%	-
Consumo	9%	1%	10%	-
Vivienda	<u>17%</u>	<u>1%</u>	<u>16%</u>	<u>1%</u>
	<u>97%</u>	<u>3%</u>	<u>97%</u>	<u>3%</u>
	100%		100%	
	=====		=====	

(Continúa)

Afirme Grupo Financiero, S. A. de C. V. y subsidiarias
(Subsidiaria de Corporación A. G. F., S. A. de C. V.)

Notas a los estados financieros consolidados

(Cifras en millones de pesos)

(c) Clasificación de la cartera por zona geográfica-

La clasificación de la cartera vigente y vencida del Grupo Financiero por zona geográfica al 31 de diciembre de 2017 y 2016, es como sigue:

	<u>2017</u>		<u>2016</u>	
	<u>Vigente</u>	<u>Vencida</u>	<u>Vigente</u>	<u>Vencida</u>
Ciudad de México	\$ 3,289	124	2,744	129
Monterrey	21,459	304	15,543	175
Norte ⁽¹⁾	4,156	111	3,745	91
Centro ⁽²⁾	<u>4,685</u>	<u>178</u>	<u>3,424</u>	<u>175</u>
	<u>33,589</u>	<u>717</u>	<u>25,456</u>	<u>570</u>
	\$	34,306		26,026
		=====		=====

(1) Incluye Tamaulipas, Coahuila, Durango, Sinaloa, Baja California Norte, Sonora y Chihuahua.

(2) Incluye Aguascalientes, Colima, Guanajuato, Guerrero, Hidalgo, Jalisco, Michoacán, Morelos, Nayarit, Puebla, Querétaro, San Luis Potosí y Veracruz.

(d) Créditos a entidades gubernamentales-

Los saldos de los créditos a entidades gubernamentales al 31 de diciembre de 2017 y 2016, se integran por créditos otorgados a estados y municipios por \$3,679 y \$1,264, respectivamente.

Al 31 de diciembre de 2017, los créditos otorgados a entidades gubernamentales incluyen financiamientos a diversos estados y municipios de la República Mexicana, que tienen vencimientos de 1 a 21 años (1 a 15 en 2016). Al 31 de diciembre de 2017 y 2016, el 51% y 87%, respectivamente, de estos créditos están garantizados mediante las participaciones federales correspondientes.

(Continúa)

Afirme Grupo Financiero, S. A. de C. V. y subsidiarias
(Subsidiaria de Corporación A. G. F., S. A. de C. V.)

Notas a los estados financieros consolidados

(Cifras en millones de pesos)

(e) Información adicional sobre la cartera-

Vencimiento de cartera de arrendamiento capitalizable vigente

Al 31 de diciembre de 2017, los pagos mínimos a cobrar en el futuro (por los siguientes 5 años) de contratos de arrendamiento capitalizable catalogados como cartera vigente, son como se muestra a continuación:

<u>Vencimiento</u>	<u>Saldo de la cartera</u>	<u>Intereses por devengar</u>	<u>Total</u>
2018	\$ 312	(268)	44
2019	393	(184)	209
2020	580	(107)	473
2021	786	(46)	740
2022 en adelante	<u>1,082</u>	<u>(9)</u>	<u>1,073</u>
	\$ 3,153	(614)	2,539
	=====	====	=====

Redescuento de préstamos con recurso:

El Gobierno de México ha establecido ciertos fondos para fomentar el desarrollo de áreas específicas de la actividad agropecuaria, industrial y turística, bajo la administración del Banco Central, de Nacional Financiera, S.N.C. (NAFIN), del Banco Nacional de Comercio Exterior (Bancomext) y de los Fideicomisos Instituidos en Relación con la Agricultura (FIRA), a través de redescantar los préstamos con recurso. Al 31 de diciembre de 2017 y 2016, los créditos otorgados bajo estos programas ascienden a \$6,391 y \$6,361, respectivamente, y su pasivo correspondiente está incluido dentro del rubro "Préstamos interbancarios y de otros organismos" (ver nota 19).

(Continúa)

Afirme Grupo Financiero, S. A. de C. V. y subsidiarias
(Subsidiaria de Corporación A. G. F., S. A. de C. V.)

Notas a los estados financieros consolidados

(Cifras en millones de pesos)

Créditos reestructurados y renovados:

Los montos totales reestructurados y renovados por tipo de cartera de crédito al 31 de diciembre de 2017 y 2016, se integran como se menciona a continuación:

	<u>Reestructuras</u>		<u>Renovaciones</u>	
	<u>2017</u>	<u>2016</u>	<u>2017</u>	<u>2016</u>
Cartera de crédito vigente:				
Créditos comerciales:				
Actividad empresarial o comercial	\$ 810	633	52	62
Entidades financieras	1,297	-	-	-
Entidades gubernamentales	156	157	-	-
Créditos al consumo	2	2	-	-
Crédito a la vivienda	<u>119</u>	<u>93</u>	<u>-</u>	<u>-</u>
	<u>2,384</u>	<u>885</u>	<u>52</u>	<u>62</u>
Cartera de crédito vencida:				
Créditos comerciales:				
Actividad empresarial o comercial	129	87	-	-
Créditos consumo	2	1	-	-
Créditos a la vivienda	<u>57</u>	<u>66</u>	<u>-</u>	<u>-</u>
	<u>188</u>	<u>154</u>	<u>-</u>	<u>-</u>
 Total de reestructuras y renovaciones	 \$ 2,572	 1,039	 52	 62
	=====	=====	=====	=====

Durante 2017, se reestructuraron 411 créditos comerciales, 48 créditos a la vivienda y 121 créditos de consumo por un total de \$1,991 en los cuales se modificaron algunos de los siguientes conceptos: tasas, plazos, garantías o se otorgaron condonaciones, quitas y bonificaciones. En 2016, se reestructuraron 506 créditos comerciales, y 75 créditos a la vivienda y 97 créditos de consumo por un total de \$922. Durante 2017 y 2016 por créditos comerciales reestructurados, el Grupo Financiero obtuvo garantías hipotecarias adicionales por \$275 y \$721, respectivamente.

Durante 2017 y 2016 se capitalizaron intereses a sus respectivos créditos por \$3 y \$1, respectivamente.

(Continúa)

Afirme Grupo Financiero, S. A. de C. V. y subsidiarias
(Subsidiaria de Corporación A. G. F., S. A. de C. V.)

Notas a los estados financieros consolidados

(Cifras en millones de pesos)

Concentración de riesgos:

Al 31 de diciembre de 2017, el saldo de los tres principales deudores del Banco que representan riesgo común asciende a \$3,114 (\$2,347 en 2016). Existen financiamientos a 5 acreditados o grupos (4 acreditados o grupos en 2016) de riesgo común, cuyos importes rebasan cada uno el 10% del capital básico del Banco; el saldo de dichos adeudos es de \$5,911 (\$3,738 en 2016) y representan en su conjunto el 128% (83% en 2016) del capital básico. Actualmente, de estos acreditados, el 26% se encuentran garantizados mediante participaciones federales.

Cartera vencida:

A continuación se presenta la integración de la cartera vencida al 31 de diciembre de 2017 y 2016, de acuerdo con el plazo a partir de que ésta se consideró como tal:

		2017				
		1 a 180	181 a	1 a 2	Más	
		<u>días</u>	<u>días</u>	<u>años</u>	<u>de</u>	<u>Total</u>
					<u>2 años</u>	
Comercial	\$	26	135	122	42	325
Consumo		198	30	16	-	244
Vivienda		<u>119</u>	<u>21</u>	<u>4</u>	<u>4</u>	<u>148</u>
	\$	343	186	142	46	717
		====	====	====	====	====
		2016				
		1 a 180	181 a	1 a 2	Más	
		<u>días</u>	<u>días</u>	<u>años</u>	<u>de</u>	<u>Total</u>
					<u>2 años</u>	
Comercial	\$	25	106	144	26	301
Consumo		120	12	-	-	132
Vivienda		<u>94</u>	<u>38</u>	<u>3</u>	<u>2</u>	<u>137</u>
	\$	239	156	147	28	570
		====	====	====	====	====

(Continúa)

Afirme Grupo Financiero, S. A. de C. V. y subsidiarias
(Subsidiaria de Corporación A. G. F., S. A. de C. V.)

Notas a los estados financieros consolidados

(Cifras en millones de pesos)

A continuación se presenta un análisis de los movimientos de la cartera vencida por los años terminados el 31 de diciembre de 2017 y 2016.

	<u>2017</u>	<u>2016</u>
Saldo al principio del año	\$ 570	870
Trasposos entre cartera vigente y vencida ^(*)	1,163	867
Liquidaciones	(303)	(548)
Castigos	<u>(713)</u>	<u>(619)</u>
Saldo al final del año	\$ 717	570
	=====	=====

^(*) Durante 2017, los créditos vencidos que fueron reestructurados o renovados por cartera comercial, consumo y vivienda, ascienden a \$38, \$3, y \$39, respectivamente, en los cuales se modificaron algunos de los siguientes conceptos: tasas, plazos, garantías o se otorgaron condonaciones, quitas y bonificaciones (cartera comercial, consumo y vivienda por \$70, \$2, y \$71, respectivamente, en 2016.)

Durante 2017 y 2016, no se presentaron reestructuraciones o renovaciones que fueran traspasadas a cartera vencida por haberse reestructurado o renovado.

Durante 2017, se reestructuraron y renovaron créditos que se mantuvieron en cartera vigente comercial, consumo y vivienda, por \$1,893, \$1 y \$8, respectivamente, en los cuales se modificaron algunos de los siguientes conceptos: tasas, plazos, garantías o se otorgaron condonaciones, quitas y bonificaciones (cartera comercial, consumo y vivienda, por \$732, \$292 y \$8, respectivamente, en 2016).

Durante 2017 y 2016, no se traspasaron a cartera vencida créditos consolidados comerciales que se hubieran reestructurado o renovado.

Durante 2017 y 2016, no se presentaron créditos modificados que no se hayan considerado como reestructuras.

Al 31 de diciembre de 2017 y 2016, los intereses nominales sobre la cartera vencida reconocidos en cuentas de orden ascendieron a \$110 y \$91, respectivamente.

(Continúa)

Afirme Grupo Financiero, S. A. de C. V. y subsidiarias
(Subsidiaria de Corporación A. G. F., S. A. de C. V.)

Notas a los estados financieros consolidados

(Cifras en millones de pesos)

Venta de cartera vencida a Factoraje (derechos de cobro)

Con fecha del 15 de diciembre de 2017, el Banco vendió a valor de mercado a Factoraje, un portafolio de créditos vencidos de cartera comercial y vivienda con valor nominal de \$133 a un precio de venta de \$87. Esta cartera mantenía una reserva crediticia de \$46. La Administración reconoció en el rubro de “Otros ingresos de la operación, neto” una pérdida por \$46 en venta de cartera, asimismo, registró \$46 en los resultados del ejercicio en el rubro de “Estimación preventiva para riesgos crediticios”.

Con fecha del 23 de diciembre de 2016, el Banco vendió a valor de mercado a Factoraje, un portafolio de créditos vencidos de cartera comercial y vivienda con valor nominal de \$256 a un precio de venta de \$152. Esta cartera mantenía una reserva crediticia de \$104. La Administración reconoció en el rubro de “Otros ingresos de la operación, neto” una pérdida por \$104 en venta de cartera, una utilidad por \$88 por liberación de reservas y el diferencial de \$16 se registró en los resultados del ejercicio en el rubro de “Estimación preventiva para riesgos crediticios”.

Adquisición de cartera a ION Financiera, S. A. P. I. de C. V., SOFOM, E. R. (ION)

Con fecha del 1 de diciembre de 2017, el Banco celebró un contrato marco de cesión onerosa de créditos hipotecarios con ION en donde el Banco adquirió el 90% de los derechos de cobro de un portafolio de créditos vigentes de cartera de vivienda. Conservando ION el 10% de la titularidad de dichos créditos, como condición, ambas partes se comprometen a afectar los derechos de cobro derivado de los créditos en la proporción que a cada uno le corresponda al Fideicomiso número 73935 constituido con el Banco (división fiduciaria) como fiduciario. Teniendo el fideicomiso como fin principal la administración y cobranza de los derechos de cobro derivados de los créditos. El saldo insoluto total de los créditos que integran la adquisición asciende a \$166, el precio de compra pagado fue de \$149.

(f) Estimación preventiva para riesgos crediticios-

Como se explica en la nota 3(i) el Grupo Financiero constituye estimaciones preventivas para cubrir los riesgos asociados con la recuperación de su cartera de crédito.

Los parámetros son ponderados sobre la cartera de cada uno de los portafolios. La exposición al incumplimiento mostrada para riesgo de crédito incluye compromisos crediticios.

Los resultados sobre la cartera evaluada y la estimación preventiva del Grupo Financiero al 31 de diciembre de 2017 y 2016, se muestran en la siguiente hoja.

(Continúa)

Afirme Grupo Financiero, S. A. de C. V. y subsidiarias
(Subsidiaria de Corporación A. G. F., S. A. de C. V.)

Notas a los estados financieros consolidados

(Cifras en millones de pesos)

<u>Grado de riesgo</u>	<u>Cartera evaluada 2017</u>			
	<u>Comercial</u> ⁽¹⁾	<u>Consumo</u>	<u>Vivienda</u>	<u>Total</u>
A-Mínimo	\$ 17,826	3,522	4,907	26,255
B-Bajo	4,328	1,136	421	5,885
C-Medio ⁽²⁾	365	596	352	1,313
D-Alto ⁽²⁾	386	333	147	866
E-Irrecuperable ⁽²⁾	<u>33</u>	<u>354</u>	<u>5</u>	<u>392</u>
Total de la cartera evaluada	\$ 22,938	5,941	5,832	34,711
	=====	=====	=====	=====

<u>Grado de riesgo</u>	<u>Estimación preventiva 2017</u>			
	<u>Comercial</u> ⁽¹⁾	<u>Consumo</u> ⁽³⁾	<u>Vivienda</u>	<u>Total</u>
A-Mínimo	\$ 158	55	9	222
B-Bajo	99	52	5	156
C-Medio	29	68	19	116
D-Alto	135	107	30	272
E-Irrecuperable	<u>27</u>	<u>236</u>	<u>3</u>	<u>266</u>
Subtotal de la estimación preventiva	\$ 448	518	66	1,032
	===	===	===	
Reservas adicionales identificadas ⁽³⁾				17
Reserva diferida ⁽⁴⁾				<u>(43)</u>
Total de estimación preventiva				\$ 1,006
				=====

- (1) Incluye créditos comerciales, de entidades financieras, gubernamentales, avales otorgados y compromisos de créditos irrevocables (ver cuadro con el detalle de la clasificación de riesgos a subnivel en la nota 28).
- (2) Incluye “cartera emproblemada” ver nota 3(i).
- (3) Incluyen \$9.63 por intereses vencidos, \$5.95 de riesgos operativos y \$0.072 para créditos específicos.
- (4) Incluye la reserva diferida por el cambio en la metodología de consumo no revolvente, hipotecaria y “microcrédito” (ver nota 4).

(Continúa)

Afirme Grupo Financiero, S. A. de C. V. y subsidiarias
(Subsidiaria de Corporación A. G. F., S. A. de C. V.)

Notas a los estados financieros consolidados

(Cifras en millones de pesos)

<u>Grado de riesgo</u>	<u>Cartera evaluada 2016</u>			
	<u>Comercial</u> ⁽¹⁾	<u>Consumo</u>	<u>Vivienda</u>	<u>Total</u>
A-Mínimo	\$ 16,255	2,679	4,207	23,141
B-Bajo	3,752	1,245	229	5,226
C-Medio ⁽²⁾	268	354	112	734
D-Alto ⁽²⁾	393	119	79	591
E-Irrecuperable ⁽²⁾	<u>13</u>	<u>174</u>	<u>11</u>	<u>198</u>
Total de la cartera evaluada	\$ 20,681	4,571	4,638	29,890
	=====	=====	=====	=====

<u>Grado de riesgo</u>	<u>Estimación preventiva 2016</u>			
	<u>Comercial</u> ⁽¹⁾	<u>Consumo</u> ⁽³⁾	<u>Vivienda</u>	<u>Total</u>
A-Mínimo	\$ 114	47	9	170
B-Bajo	78	59	3	140
C-Medio	24	40	6	70
D-Alto	132	42	20	194
E-Irrecuperable	<u>11</u>	<u>108</u>	<u>6</u>	<u>125</u>
Subtotal de la estimación preventiva	\$ 359	296	44	699
	===	===	===	
Reservas adicionales identificadas ⁽⁴⁾				<u>14</u>
Total de estimación preventiva				\$ 713
				===

- (1) Incluye créditos comerciales, de entidades financieras, gubernamentales, avales otorgados y compromisos de créditos irrevocables (ver cuadro con el detalle de la clasificación de riesgos a subnivel en la nota 28).
- (2) Incluye “cartera emproblemada” ver nota 3(i).
- (3) Incluye \$0.001 de estimaciones generadas de la cartera adquirida a la Arrendadora.
- (4) Incluyen \$8.46 por intereses vencidos, \$5.88 de riesgos operativos y \$0.072 para créditos específicos.

(Continúa)

Afirme Grupo Financiero, S. A. de C. V. y subsidiarias
 (Subsidiaria de Corporación A. G. F., S. A. de C. V.)

Notas a los estados financieros consolidados

(Cifras en millones de pesos)

Los movimientos de las estimaciones preventivas de crédito por los años terminados el 31 de diciembre de 2017 y 2016, se analizan a continuación:

	<u>2017</u>	<u>2016</u>
Saldo al principio del año	\$ 713	753
Constitución de reservas con cargo a resultados	938	682
Liberación de reservas adicionales	(2)	(98)
Reservas afectadas en el capital contable (nota 4)	61	9
Aplicaciones por castigos	<u>(704)</u>	<u>(633)</u>
Saldo al final del año	\$ 1,006 =====	713 ====

(Continúa)

Afirme Grupo Financiero, S. A. de C. V. y subsidiarias
(Subsidiaria de Corporación A. G. F., S. A. de C. V.)

Notas a los estados financieros consolidados

(Cifras en millones de pesos)

(g) Derechos de cobro de cartera vencida-

Como se explica en la nota 10(e), Factoraje adquirió del Banco derechos de cobro sobre cartera vencida. A continuación se muestra el saldo acumulado y la estimación por los derechos de cobro al 31 de diciembre de 2017. Al 31 de diciembre de 2016, el saldo acumulado y la estimación por derechos de cobro corresponden a la compra realizada al cierre de dicho año.

2017

Grado de riesgo	Derechos de cobro			Reservas determinadas			Monto neto
	Empresarial	Vivienda	Total	Empresarial	Vivienda	Total	
A-1	\$ -	1	1	-	-	-	1
B-2	-	1	1	-	-	-	1
C-2	-	31	31	-	3	3	28
D	46	106	152	18	29	47	105
E	<u>11</u>	<u>117</u>	<u>128</u>	<u>7</u>	<u>76</u>	<u>83</u>	<u>45</u>
Reservas adicionales identificadas	-	-	-	-	4	4	(4)
Reserva diferida	<u>-</u>	<u>-</u>	<u>-</u>	<u>-</u>	<u>(7)</u>	<u>(7)</u>	<u>7</u>
Total de derechos de cobro	\$ <u>57</u>	<u>256</u>	<u>313</u>	<u>25</u>	<u>105</u>	<u>130</u>	<u>183</u>

El movimiento de la estimación preventiva de derechos de cobro, por el año terminado el 31 de diciembre de 2017, se resume como se muestra a continuación:

Saldo al inicio del año	\$ 104
Más:	
Estimación inicial por compra de derechos	46
Creación de reservas	12
Reservas afectadas en el capital contable (ver nota 4)	10
Menos:	
Liberación de reserva	(10)
Castigos	(32)
Saldo al final del año	\$ <u>130</u>

(Continúa)

Afirme Grupo Financiero, S. A. de C. V. y subsidiarias
(Subsidiaria de Corporación A. G. F., S. A. de C. V.)

Notas a los estados financieros consolidados

(Cifras en millones de pesos)

(11) Deudores por prima-

Al 31 de diciembre de 2017 y 2016, el rubro de deudores por prima se integra como sigue:

	<u>2017</u>	<u>2016</u>
Vida	\$ 106	95
Autos	567	436
Daños	<u>678</u>	<u>411</u>
	\$ 1,351	942
	=====	====

(12) Inventario de mercancías-

El inventario de mercancías al 31 de diciembre de 2017 y 2016, se integra como sigue:

	<u>2017⁽²⁾</u>	<u>2016⁽²⁾</u>
Coque (combustible) ⁽¹⁾	\$ 277	123
Productos de acero	1,189	1,039
Antracita (carbón mineral) ⁽¹⁾	9	13
Bauxita	31	44
Viga IPR (viga de acero)	<u>7</u>	<u>43</u>
	\$ 1,513	1,262
	=====	=====

⁽¹⁾ El saldo de estos materiales al 31 de diciembre de 2017 y 2016, incluyen 13,925 y 5,756 miles de dólares americanos, que valorizados al tipo de cambio de cierre de cada año representan \$274 y \$119, respectivamente.

⁽²⁾ Al 31 de diciembre de 2017 y 2016, el Grupo Financiero tiene inventarios que están garantizando fondeos recibidos de banca de desarrollo y fondos de fomento por \$1,355 y \$439, respectivamente (ver nota 19).

(Continúa)

Afirme Grupo Financiero, S. A. de C. V. y subsidiarias
(Subsidiaria de Corporación A. G. F., S. A. de C. V.)

Notas a los estados financieros consolidados
(Cifras en millones de pesos)

(13) Bienes adjudicados, neto-

Al 31 de diciembre de 2017 y 2016, el rubro de bienes adjudicados por tipo de bien se integra a continuación:

		<u>2017</u>	<u>2016</u>
Terrenos	\$	56	52
Condominios		9	6
Establecimientos mercantiles		55	20
Equipo de transporte		4	3
Unifamiliares		39	36
Inmuebles prometidos en venta		8	5
Otros		<u>33</u>	<u>6</u>
		204	128
Estimación para baja de valor		<u>(36)</u>	<u>(31)</u>
	\$	<u>168</u>	<u>97</u>
		====	====

(14) Inmuebles, mobiliario y equipo, neto-

Al 31 de diciembre de 2017 y 2016, los inmuebles, mobiliario y equipo y gastos de instalación se analizan a continuación:

		<u>2017</u>	<u>2016</u>	<u>Tasa anual de depreciación y amortización</u>
Mobiliario y equipo de oficinas	\$	289	279	7%
Equipo de bodegas y plantas ⁽¹⁾		575	7	10%
Equipo de cómputo		1,447	949	30% y 20%
Terminales punto de venta		96	88	17%
Cajeros automáticos		579	419	10%
Equipo de transporte		33	30	25%
Mejoras a locales arrendados		837	736	5% a 10%
Construcciones ⁽¹⁾		784	679	5%
Otros		<u>1</u>	<u>1</u>	10%
		4,641	3,188	
Depreciación y amortización acumulada		<u>(2,008)</u>	<u>(1,871)</u>	
		2,633	1,317	
Terrenos ⁽¹⁾		<u>386</u>	<u>358</u>	
	\$	<u>3,019</u>	<u>1,675</u>	
		=====	=====	

(Continúa)

Afirme Grupo Financiero, S. A. de C. V. y subsidiarias
(Subsidiaria de Corporación A. G. F., S. A. de C. V.)

Notas a los estados financieros consolidados

(Cifras en millones de pesos)

⁽¹⁾ La Almacenadora solicitó a la Secretaría de Hacienda y Crédito Público (SHCP) autorización para arrendar o habilitar y adquirir bodegas de terceros en los Estados Unidos de Norteamérica, destinados a la realización de las actividades que tiene permitidas. De conformidad con el oficio UBVA/DGABV/897/2012 con fecha del 20 de noviembre de 2012, la SHCP autorizó a la Almacenadora realizar dichas operaciones. El 22 de diciembre de 2017, la Almacenadora celebró un contrato de compra venta de en activos fijos con una parte no relacionada, el valor de la operación ascendió a 37 millones de dólares americanos (equipo de bodegas por 30, construcciones por 5 y terrenos por 2), ubicados en Atchison, Kansas, Estados Unidos de Norteamérica.

El importe cargado en los resultados por los años terminados el 31 de diciembre de 2017 y 2016, por concepto de depreciación ascendió a \$215 y \$201, respectivamente, de los cuales \$18 y \$14, respectivamente, corresponden a depreciación de bienes en arrendamiento operativo registrada en el rubro de “Resultado por arrendamiento operativo” en el estado de resultados consolidado.

		<u>Mobiliario y equipo ⁽¹⁾</u>	<u>Equipo de tecnología ⁽²⁾</u>	<u>Mejoras inmuebles ⁽³⁾</u>	<u>Otros ⁽⁴⁾</u>	<u>Terreno</u>	<u>Total</u>
Costo de adquisición							
31 de diciembre de 2015	\$	281	1,314	1,420	27	358	3,400
Adiciones		6	257	133	10	-	406
Enajenación y bajas		<u>(1)</u>	<u>(115)</u>	<u>(138)</u>	<u>(6)</u>	<u>-</u>	<u>(260)</u>
31 de diciembre de 2016	\$	286	1,456	1,415	31	358	3,546
Adiciones		580	818	432	12	28	1,870
Enajenación y bajas		<u>(3)</u>	<u>(152)</u>	<u>(226)</u>	<u>(9)</u>	<u>-</u>	<u>(390)</u>
31 de diciembre de 2017	\$	863	2,122	1,621	34	386	5,026
		====	====	====	==	==	====
Depreciación							
31 de diciembre de 2015	\$	121	948	666	17	-	1,752
Depreciación		14	114	69	4	-	201
Enajenaciones y bajas		<u>-</u>	<u>(57)</u>	<u>(24)</u>	<u>(1)</u>	<u>-</u>	<u>(82)</u>
31 de diciembre de 2016	\$	135	1,005	711	20	-	1,871
Depreciación		14	122	74	5	-	215
Enajenaciones y bajas		<u>-</u>	<u>(66)</u>	<u>(10)</u>	<u>(3)</u>	<u>-</u>	<u>(79)</u>
31 de diciembre de 2017	\$	149	1,061	775	22	-	2,007
		====	====	====	==	====	=====

Ver explicación de ^{(1), (2), (3) y (4)} en la siguiente hoja.

(Continúa)

Afirme Grupo Financiero, S. A. de C. V. y subsidiarias
(Subsidiaria de Corporación A. G. F., S. A. de C. V.)

Notas a los estados financieros consolidados

(Cifras en millones de pesos)

		<u>Mobiliario y equipo</u> ⁽¹⁾	<u>Equipo de tecnología</u> ⁽²⁾	<u>Mejoras inmuebles</u> ⁽³⁾	<u>Otros</u> ⁽⁴⁾	<u>Terreno</u>	<u>Total</u>
Valor en libros, neto							
Al 31 de diciembre de 2017	\$	714 ===	1,061 ===	846 ===	12 ==	386 =====	3,019 =====
Al 31 de diciembre de 2016	\$	151 ===	451 ===	704 ===	11 ===	358 =====	1,675 =====

Notas aclaratorias:

- (1) Agrupado en mobiliario y equipo de oficinas y equipo de bodegas y plantas.
(2) Agrupado en equipo de cómputo, terminales punto de venta y cajeros automáticos.
(3) Agrupado en mejoras en locales arrendados y construcciones.
(4) Agrupado en equipo de transporte y otros.

Arrendamiento operativo

El Grupo Financiero ha celebrado contratos de arrendamiento operativo con varias empresas del sector privado y personas físicas del país. El plazo de los contratos vigentes al 31 de diciembre de 2017 y 2016 es entre 24 y 60 meses. Por los años terminados el 31 de diciembre de 2017 y 2016, los ingresos de bienes en arrendamiento operativo ascendieron a \$25 y \$20, respectivamente.

Al 31 de diciembre de 2017, las rentas futuras a recibir por contratos de arrendamiento operativo, son las que se muestran a continuación:

<u>Año</u>	<u>Rentas a recibir</u>	
	<u>2017</u>	<u>2016</u>
2017	\$ -	16
2018	28	11
2019	12	6
2020	5	1
2021 en adelante	<u>1</u>	<u>-</u>
	\$ 46 ==	34 ==

(Continúa)

Afirme Grupo Financiero, S. A. de C. V. y subsidiarias
(Subsidiaria de Corporación A. G. F., S. A. de C. V.)

Notas a los estados financieros consolidados

(Cifras en millones de pesos)

(15) Otros activos-

A continuación se analiza el rubro de otros activos al 31 de diciembre de 2017 y 2016.

		<u>2017</u>	<u>2016</u>	<u>Tasa anual de amortización</u>
Gastos de organización	\$	85	72	5%
Gastos preoperativos		3	3	5%
Intangibles ⁽¹⁾		93	93	10%
Marca ⁽²⁾		<u>15</u>	<u>15</u>	10%
		196	183	
Menos amortización acumulada		<u>(89)</u>	<u>(82)</u>	
		107	101	
Otros gastos por amortizar ⁽³⁾		647	294	
Pagos y gastos anticipados ⁽⁴⁾		85	55	
Anticipos a proveedores ⁽⁵⁾		570	779	
Crédito mercantil ⁽⁶⁾		<u>47</u>	<u>47</u>	
	\$	1,456	1,276	
		=====	=====	

- (1) Los activos intangibles corresponden a activos adquiridos de Financiera Sí, S. A. de C. V. (Crédito Sí) y Emprendedores Firme, S. A. de C. V. (Emprendedores Firme, antes Crédito Firme, S. A. de C. V.), (partes relacionadas), como se menciona a continuación:

Crédito Sí

Producto que comprende la propiedad intelectual de metodologías, procesos, scorings para la originación, seguimiento y cobranza de créditos al consumo y microcréditos, documentado en manuales, algoritmos y diagramas de procesos; este activo asciende a \$61 y tiene una vida útil indefinida.

Emprendedores Firme

- (a) Listado de clientes, incluyendo sus registros y expedientes con un costo de adquisición de \$17. Este activo se amortiza en línea recta durante su vida útil definida de 10 años.
- (b) Producto que comprende la propiedad intelectual de metodologías, procesos, scorings para la originación, seguimiento y cobranza de créditos comunales y microcréditos, documentados en manuales, algoritmos y diagramas de procesos; su costo de adquisición ascendió a \$15 y tiene una vida útil indefinida.

Ver explicaciones de ⁽²⁾, ⁽³⁾, ⁽⁴⁾, ⁽⁵⁾ y ⁽⁶⁾ en la hoja siguiente.

(Continúa)

Afirme Grupo Financiero, S. A. de C. V. y subsidiarias
(Subsidiaria de Corporación A. G. F., S. A. de C. V.)

Notas a los estados financieros consolidados

(Cifras en millones de pesos)

- (2) Marca "Crédito SÍ" y las leyendas asociadas, propiedad, registro y su derecho de explotación, su costo de adquisición fue de \$15 y tiene una vida útil indefinida.
- (3) Al 31 de diciembre de 2017 y 2016, incluye gastos de publicidad, gastos de promoción, seguros y mantenimiento pagados por anticipado.
- (4) Principalmente son pagos anticipados de impuestos.
- (5) Principalmente son pagos anticipados por bienes.
- (6) Representa la diferencia en el valor de los activos netos adquiridos por la Almacenadora comparado con el precio pagado.

Estos activos no han presentado indicios de deterioro.

Por los años terminados el 31 de diciembre de 2017 y 2016, el importe por amortización cargado a los resultados del ejercicio ascendió a \$7 en ambos años, y se incluye en el rubro de "Gastos administración y promoción" en el estado de resultados consolidado.

(16) Inversiones permanentes-

A continuación se analizan las inversiones permanentes al 31 de diciembre de 2017 y 2016:

	<u>2017</u>	<u>2016</u>
Círculo de Crédito, S. A. de C. V.	\$ 33	23
Procesar, S. A. de C. V. (Procesar)	6	6
Otras	<u>10</u>	<u>9</u>
	\$ 49	38
	==	==

El Grupo Financiero a través del Banco ejerce influencia significativa en Círculo de Crédito, mediante su representación en el consejo de administración u órgano equivalente de dirección. Dicha asociada se encuentra valuada bajo el método de participación.

Por los años terminados el 31 de diciembre de 2017 y 2016, el Grupo Financiero reconoció la participación en el resultado neto de asociadas por un monto de \$11 y \$3, respectivamente. No existen restricciones significativas de las inversiones permanentes al 31 de diciembre de 2017 y 2016.

(Continúa)

Afirme Grupo Financiero, S. A. de C. V. y subsidiarias
(Subsidiaria de Corporación A. G. F., S. A. de C. V.)

Notas a los estados financieros consolidados

(Cifras en millones de pesos)

(17) Beneficios a los empleados-

El costo, las obligaciones y otros elementos de las obligaciones laborales por primas de antigüedad y remuneraciones al término de la relación laboral por causas diferentes a una reestructura, se determinaron con base en cálculos preparados por actuarios independientes, utilizando el método de crédito unitario proyectado.

Al 31 de diciembre de 2017, el Grupo Financiero adoptó lo establecido en la NIF D-3 “Beneficio a los empleados” (ver nota 4), lo que generó un efecto negativo por remediciones por beneficios definidos a los empleados en el estado de variaciones en el capital contable consolidado de \$2, neto de impuestos diferidos.

Los componentes del costo neto de los años terminados el 31 de diciembre de 2017 y 2016, son los que se muestran a continuación:

	Prima		Total	Total
	<u>antigüedad</u>	<u>Indemnizaciones</u>	<u>2017</u>	<u>2016</u>
Costo de beneficios definidos:				
Costo laboral del servicio actual	\$ 1	3	4	4
Importe neto sobre el pasivo neto por beneficios definidos	1	1	2	2
Reciclaje por remediciones reconocidas en ORI del año	<u>-</u>	<u>3</u>	<u>3</u>	<u>4</u>
Costo por beneficios definidos	\$ 2	7	9	10
	===	===	===	===

(Continúa)

Afirme Grupo Financiero, S. A. de C. V. y subsidiarias
(Subsidiaria de Corporación A. G. F., S. A. de C. V.)

Notas a los estados financieros consolidados

(Cifras en millones de pesos)

	Prima		Total	Total
	<u>antigüedad</u>	<u>Indemnizaciones</u>	<u>2017</u>	<u>2016</u>
Saldo inicial del pasivo neto por beneficios definidos (PNBD)	\$ 12	16	28	24
Costo de beneficios definidos	2	7	9	6
Pagos con cargo al PNBD	-	(6)	(6)	(5)
Reciclaje por remediciones reconocidas en ORI del año	-	<u>3</u>	<u>3</u>	<u>4</u>
 Pasivo neto por beneficios definidos	 \$ 14	 20	 34	 29
	==	==	==	==

Las principales hipótesis utilizadas en los cálculos actuariales son:

	<u>2017</u>	<u>2016</u>
Tasa de descuento nominal	7.5%	7.5%
Tasa de incremento de salarios	4.5%	4.5%
Tasa de incremento al salario mínimo	4.0%	4.0%

(Continúa)

Afirme Grupo Financiero, S. A. de C. V. y subsidiarias
(Subsidiaria de Corporación A. G. F., S. A. de C. V.)

Notas a los estados financieros consolidados

(Cifras en millones de pesos)

(18) Captación tradicional-

Al 31 de diciembre de 2017 y 2016, el rubro de captación tradicional se analiza a continuación:

	Moneda			
	2017		2016	
	<u>Nacional</u>	<u>Extranjera valorizada</u>	<u>Nacional</u>	<u>Extranjera valorizada</u>
Depósitos de exigibilidad inmediata:				
Cheques con intereses	\$ 6,919	1,002	6,405	992
Cheques sin intereses	<u>14,542</u>	<u>336</u>	<u>10,799</u>	<u>338</u>
	<u>21,461</u>	<u>1,338</u>	<u>17,204</u>	<u>1,330</u>
Depósitos a plazo:				
Certificados de depósito	5,863	285	3,545	701
Pagarés con rendimiento liquidable al vencimiento (PRLV)	9,400	-	7,174	-
Títulos de crédito emitidos ⁽¹⁾	<u>1,921</u>	<u>-</u>	<u>1,397</u>	<u>-</u>
	17,184	285	12,116	701
Cuenta global de captación sin movimientos	<u>108</u>	<u>8</u>	<u>78</u>	<u>7</u>
	<u>38,753</u>	<u>1,631</u>	<u>29,398</u>	<u>2,038</u>
Total	\$ 40,384		31,436	
	=====		=====	

⁽¹⁾ Al 31 de diciembre de 2017, los títulos de crédito emitidos corresponden a la Almacenadora y Arrendadora por \$1,165 (\$1,195 en 2016) y \$756 (\$202 en 2016) con tasas de rendimiento promedio del 7.72% (5.52% en 2016) y 7.77% (4.80% en 2016), respectivamente.

La clasificación de la captación del Grupo Financiero por zona geográfica al 31 de diciembre de 2017 y 2016, se integra como se menciona a continuación:

	<u>2017</u>	<u>2016</u>
Ciudad de México ^(*)	\$ 9,116	7,023
Monterrey ^(**)	16,885	12,805
Norte ^(***)	4,759	4,037
Centro ^(****)	<u>9,624</u>	<u>7,571</u>
	\$ 40,384	31,436
	=====	=====

(*), (**), (***) y (****) Ver explicaciones en la hoja siguiente.

Afirme Grupo Financiero, S. A. de C. V. y subsidiarias
(Subsidiaria de Corporación A. G. F., S. A. de C. V.)

Notas a los estados financieros consolidados

(Cifras en millones de pesos)

- (*) Incluye Ciudad de México y Estado de México.
 (**) Incluye Monterrey y su área metropolitana.
 (***) Incluye Baja California, Chihuahua, Coahuila, Durango, Sinaloa, Sonora y Tamaulipas.
 (****) Incluye Aguascalientes, Colima, Guanajuato, Guerrero, Hidalgo, Jalisco, Michoacán, Morelos, Nayarit, Puebla, Querétaro, San Luis Potosí y Veracruz.

Las tasas promedio (no auditadas) ponderadas de captación para “Depósitos de exigibilidad inmediata” y “Depósitos a plazo”, ambos en moneda nacional al 31 de diciembre de 2017, fueron de 3.41% y 5.89%, respectivamente (en 2016 fueron de 2.14% y 3.17%, respectivamente).

Al 31 de diciembre de 2017 y 2016, los saldos en captación tradicional en moneda extranjera incluyen 83 y 100 millones de dólares, respectivamente. Las tasas promedio (no auditadas) ponderadas de captación para moneda extranjera fueron del 0.21% y 0.13% respectivamente.

Al 31 de diciembre de 2017 y 2016, los vencimientos de los certificados de depósito y de los PRLV, se integran como se menciona a continuación:

	<u>2017</u>			<u>2016</u>		
	<u>Certificados de depósito</u>	<u>PRLV</u>	<u>Total</u>	<u>Certificados de depósito</u>	<u>PRLV</u>	<u>Total</u>
Plazo:						
1 a 179 días	\$ 5,335	9,398	14,733	3,982	7,173	11,155
180 a 365 días	500	2	502	264	1	265
Más de 365 días	\$ 313	-	313	-	-	-
	\$ 6,148	9,400	15,548	4,246	7,174	11,420
	=====	=====	=====	=====	=====	=====

(19) Préstamos interbancarios y de otros organismos-

Los préstamos interbancarios y de otros organismos al 31 de diciembre de 2017 y 2016, se integran como se muestra a continuación:

	<u>2017</u>	<u>2016</u>
De exigibilidad inmediata		
Banca múltiple	\$ -	225
De corto plazo:		
Instituciones de banca múltiple	658	747
Banca de desarrollo	2,944	897
Fondos de fomento	954	682
Intereses devengados	45	23
Total corto plazo	<u>4,601</u>	<u>2,349</u>

(Continúa)

Afirme Grupo Financiero, S. A. de C. V. y subsidiarias
(Subsidiaria de Corporación A. G. F., S. A. de C. V.)

Notas a los estados financieros consolidados

(Cifras en millones de pesos)

	<u>2017</u>	<u>2016</u>
De largo plazo:		
Banca de desarrollo (*)	\$ 3,800	4,605
Fondos de fomento (*)	<u>609</u>	<u>177</u>
Total a largo plazo	<u>4,409</u>	<u>4,782</u>
Total	\$ 9,010	7,356
	=====	=====

(*) Al 31 de diciembre de 2017 y 2016, se encuentran garantizados parcialmente con cartera crediticia, inventarios de mercancía y otras cuentas por cobrar de comercialización otorgados bajo los programas respectivos (ver notas 10e y 12).

Los préstamos bancarios y de otros organismos al 31 de diciembre de 2017 y 2016, incluyen moneda extranjera valorizada por \$236 y \$554, respectivamente, y devengan intereses en moneda nacional y extranjera a una tasa promedio anual del 8.86% y 3.20%, respectivamente (5.11% y 2.54%, respectivamente en 2016).

Al 31 de diciembre de 2017 y 2016, el plazo de vencimiento de los préstamos interbancarios y de otros organismos se muestra a continuación:

<u>Vencimiento en años</u>	<u>2017</u>	<u>2016</u>
1 año	\$ 4,601	2,574
2 años	1,735	850
3 años	1,461	2,267
4 o más años	<u>1,213</u>	<u>1,665</u>
	\$ 9,010	7,356
	=====	=====

Al 31 de diciembre del 2017, el Grupo Financiero cuenta con las siguientes líneas de crédito:

	Importe total de la línea de crédito	Importe no dispuesto	Plazo
Banco Ve por Más ⁽¹⁾	\$ 300	-	3 años
BBVA Bancomer ⁽¹⁾	256	167	1 año
Banco del Bajío ⁽²⁾	904	835	1 año/Indefinido
Banco Monex ⁽¹⁾	\$ <u>393</u>	<u>193</u>	1 año
Total de instituciones de banca múltiple a la siguiente hoja.	<u>1,853</u>	<u>1,195</u>	

(1) y (2) Ver explicación en la siguiente hoja.

(Continúa)

Afirme Grupo Financiero, S. A. de C. V. y subsidiarias
(Subsidiaria de Corporación A. G. F., S. A. de C. V.)

Notas a los estados financieros consolidados

(Cifras en millones de pesos)

		Importe total de la línea de crédito	Importe no dispuesto	Plazo
Total de instituciones de banca múltiple de la hoja anterior	\$	<u>1,853</u>	<u>1,195</u>	
FIRA ⁽¹⁾		2,500	1,076	1 año
Fideicomiso de Fomento Minero (FIFOMI) ⁽³⁾		<u>564</u>	<u>424</u>	Indefinido
Fondos de fomento		<u>3,064</u>	<u>1,500</u>	
NAFIN ⁽⁴⁾		5,000	475	Indefinido
Bancomext ⁽⁵⁾		<u>3,933</u>	<u>1,715</u>	1 año/Indefinido
Banca de desarrollo		<u>8,933</u>	<u>2,190</u>	
	\$	13,850	4,885	
		=====	=====	

⁽¹⁾ Pueden disponerse en pesos o dólares.

⁽²⁾ Línea de crédito global de \$900, la Almacenadora y la Arrendadora la pueden disponer de su totalidad, Factoraje no podrá exceder de \$300.

⁽³⁾ Línea de crédito total por un monto de \$95 millones de UDIs, o su equivalente en moneda nacional, las entidades del Grupo Financiero podrán hacer uso de ella como se enuncia a continuación (el Banco \$2 millones, la Almacenadora \$80 millones, Factoraje \$8 millones y Arrendadora \$5 millones) y se podrá disponer en pesos y dólares.

⁽⁴⁾ Línea de crédito global por \$5,000 donde el Banco, la Almacenadora, la Arrendadora y Factoraje podrán disponer de forma indistinta, sin exceder del límite global. Las disposiciones pueden ser en moneda nacional y/o dólares.

⁽⁵⁾ Esta línea es de uso para el Banco y la Almacenadora hasta por \$100 millones de dólares americanos cada una, o su equivalente en moneda nacional y se podrá disponer en pesos y dólares.

(Continúa)

Afirme Grupo Financiero, S. A. de C. V. y subsidiarias
(Subsidiaria de Corporación A. G. F., S. A. de C. V.)

Notas a los estados financieros consolidados

(Cifras en millones de pesos)

(20) Reservas técnicas-

Al 31 de diciembre del 2017 y 2016, las reservas técnicas se integran como se muestran a continuación:

	<u>2017</u>	<u>2016</u>
Riesgos en curso:		
De vida	\$ 117	73
Daños	<u>1,181</u>	<u>1,056</u>
Total riesgos en curso	<u>1,298</u>	<u>1,129</u>
De obligaciones contractuales:		
Por siniestros y vencimientos	1,506	1,247
Por siniestros ocurridos y no reportados	27	114
Por dividendos sobre pólizas	34	14
Por primas en depósito	<u>117</u>	<u>97</u>
	1,684	1,472
De previsión:		
Riesgos catastróficos	<u>139</u>	<u>115</u>
Suma reservas técnicas	\$ 3,121	2,716
	<u>=====</u>	<u>=====</u>

(21) Obligaciones subordinadas en circulación-

En la Asamblea General Extraordinaria de Accionistas celebrada el 4 de febrero de 2015, los Accionistas acordaron llevar a cabo una emisión de obligaciones subordinadas de capital no preferentes, perpetuas y susceptibles a convertirse en acciones a opción del Banco, obteniendo autorización del Banco Central para su emisión mediante oficios OFI/S33-001-12465 y OFI/S33-001-12722 de fechas 21 de enero de 2015 y 3 de febrero de 2015, respectivamente. La emisión de las obligaciones se llevó a cabo mediante una oferta privada hasta por 11,000,000 de obligaciones subordinadas que devengan intereses a una tasa TIIE + 4.0%, esta emisión no se encuentra garantizada, el periodo de pago de intereses es cada 3 meses, sin fecha de vencimiento. Dicha emisión fue por un monto de \$796.

El 28 de junio de 2012, el Banco realizó una emisión de obligaciones subordinadas no preferentes, no garantizadas y no susceptibles de convertirse en acciones, las cuales pagan intereses cada 28 días a una tasa de TIIE + 2.8%. Dicha emisión fue por un monto de \$770 y su vencimiento será en junio de 2022.

Al 31 de diciembre de 2017 y 2016, el monto colocado de las emisiones vigentes en el rubro de "Obligaciones subordinadas" asciende a \$1,586 y \$1,582, respectivamente, el cual incluye intereses devengados pendientes de pago por \$20 y \$16, respectivamente.

(Continúa)

Afirme Grupo Financiero, S. A. de C. V. y subsidiarias
(Subsidiaria de Corporación A. G. F., S. A. de C. V.)

Notas a los estados financieros consolidados

(Cifras en millones de pesos)

Al 31 de diciembre de 2017 y 2016, el Banco tenía colocadas obligaciones subordinadas con partes relacionadas por \$861 y \$852, respectivamente.

(22) Impuesto sobre la renta (ISR) y participación de los trabajadores en las utilidades (PTU)-

El ISR se calcula considerando como gravables o deducibles ciertos efectos de la inflación. La tasa vigente durante el 2017 es del 30%.

El Grupo Financiero y sus subsidiarias presentan sus declaraciones de impuestos en forma individual y no sobre una base consolidada.

Al 31 de diciembre de 2017 y 2016, el gasto por ISR presentado en el estado de resultados consolidado, se integra como se menciona a continuación:

	<u>2017</u>	<u>2016</u>
ISR causado	\$ 402	174
ISR diferido	<u>(158)</u>	<u>14</u>
	\$ 244	188
	===	===

El Grupo Financiero determina la PTU de conformidad con el artículo 125 de la Ley Federal del Trabajo, la cual se presenta en el estado de resultados consolidado en el rubro de “Gastos de administración y promoción”.

Por el año terminado al 31 de diciembre del 2017, la PTU causada ascendió a \$72 (\$40 en 2016), asimismo, la PTU pagada en el ejercicio 2017 correspondiente al año 2016 ascendió a \$45, y se presenta dentro del rubro de “Gastos de administración y promoción”, en el estado de resultados consolidado.

ISR y PTU diferidos:

Al 31 de diciembre de 2017 y 2016, el Grupo Financiero ha reconocido el efecto acumulado de las diferencias temporales que se muestran en la siguiente página para el ISR diferido a la tasa del 30% en ambos años. La PTU diferida se reconoció hasta el 31 de diciembre de 2016 a la tasa del 10%.

(Continúa)

Afirme Grupo Financiero, S. A. de C. V. y subsidiarias
(Subsidiaria de Corporación A. G. F., S. A. de C. V.)

Notas a los estados financieros consolidados

(Cifras en millones de pesos)

		<u>2017</u>	<u>2016</u>	
		<u>ISR</u>	<u>ISR</u>	<u>PTU</u>
Estimación preventiva para riesgos crediticios	\$	316	226	66
Reserva para cuentas incobrables		62	15	5
Provisiones de gastos		78	95	7
Valuación de instrumentos financieros		53	(39)	(13)
Inmuebles, mobiliario y equipo		(142)	(148)	(9)
PTU		20	12	-
Comisiones pendientes de diferir		88	17	8
Intereses vencidos		12	8	2
Otros, principalmente pagos anticipados		<u>(106)</u>	<u>10</u>	<u>(1)</u>
	\$	<u>381</u>	<u>196</u>	<u>65</u>
ISR y PTU diferidos, neto	\$	381	261	
		===	===	

Por el año terminado el 31 de diciembre de 2017, el activo por ISR diferido muestra un incremento de \$185 respecto al 2016, la cual se integra por un crédito de \$158 reconocido en el estado de resultados consolidado, un crédito por \$6 reconocido en capital contable neto del “Resultado por valuación de instrumentos de cobertura de flujo de efectivo” y un crédito por \$21 reconocido en capital contable neto por cambio en la determinación de la nueva metodología de reservas para cartera de consumo no revolvente, hipotecaria de vivienda y “microcrédito” (ver nota 4).

Para evaluar la recuperabilidad de los activos por ISR diferido, la Administración considera la probabilidad de que una parte o el total de ellos se recuperen. La realización final de los activos diferidos depende de la generación de utilidad gravable en los períodos en que son deducibles las diferencias temporales. Al llevar a cabo esta evaluación, la Administración considera la reversión esperada de los activos diferidos, las utilidades gravables proyectadas y las estrategias de planeación.

Derivado de que el Grupo Financiero no tiene la intención de vender las inversiones permanentes en el corto plazo, dichas partidas no generaron ISR diferido.

La conciliación entre la tasa fiscal y efectiva expresada en importes y como un porcentaje de la utilidad antes de ISR, es como se muestra en la siguiente hoja.

(Continúa)

Afirme Grupo Financiero, S. A. de C. V. y subsidiarias
(Subsidiaria de Corporación A. G. F., S. A. de C. V.)

Notas a los estados financieros consolidados

(Cifras en millones de pesos)

		<u>2017</u>		<u>2016</u>	
		<u>Importe</u>	<u>Tasa</u> <u>%</u>	<u>Importe</u>	<u>Tasa</u> <u>%</u>
Utilidad antes de la participación en resultados de asociadas e ISR \$	\$	960		691	
		====		====	
ISR causado	\$	402		174	
ISR diferido		<u>(158)</u>		<u>14</u>	
Total de ISR		244	25%	188	27%
Más efectos de diferencias permanentes, principalmente ajuste anual por inflación, gastos no deducibles e ingresos no acumulables, neto		20	2%	10	2%
Actualización fiscal de activos fijos		<u>24</u>	<u>3%</u>	<u>9</u>	<u>1%</u>
	\$	288	30%	207	30%
		====	====	====	====

Otras consideraciones:

De acuerdo con la Ley del ISR, las empresas que realicen operaciones con partes relacionadas, residentes en el país o en el extranjero, están sujetas a limitaciones y obligaciones fiscales, en cuanto a la determinación de los precios pactados, ya que éstos deberán ser equiparables a los que utilizarían con o entre partes independientes en operaciones comparables.

(23) Capital contable-

(a) Estructura del capital social-

Al 31 de diciembre de 2017 y 2016, el capital social nominal autorizado, suscrito y pagado del Grupo Financiero asciende a \$459, el cual está representado por 458,793,250 de acciones ordinarias nominativas Serie "O" con valor nominal de un peso cada una.

De acuerdo con la LRAF, cualquier persona física o moral podrá, mediante una o varias operaciones simultáneas o sucesivas, adquirir acciones de la serie "O" del capital social. Cuando se pretenda adquirir directa o indirectamente más del 5% del capital social pagado, se deberá obtener previamente la autorización de la SHCP.

(Continúa)

Afirme Grupo Financiero, S. A. de C. V. y subsidiarias
(Subsidiaria de Corporación A. G. F., S. A. de C. V.)

Notas a los estados financieros consolidados

(Cifras en millones de pesos)

(b) Resultado integral-

El resultado integral al 31 de diciembre de 2017 y 2016, ascendió a \$665 y \$570, respectivamente, que se presentan en el estado de variaciones en el capital contable consolidado y representa el resultado neto de la actividad total del Grupo Financiero durante el año, e incluye las partidas que de conformidad con los Criterios de Contables aplicables, se registran directamente al capital contable (resultado por valuación de instrumentos de cobertura de flujos de efectivo, remediones por beneficios definidos a los empleados, efectos de valuación de empresas subsidiarias, y adicionalmente el resultado integral por el año terminado del 31 de diciembre del 2017 incluye el reconocimiento parcial del efecto de la nueva metodología de reservas para cartera de consumo no revolvente, hipotecaria de vivienda y “microcrédito” y por el año terminado del 31 de diciembre del 2016, incluye los efectos de la metodología de reserva de consumo revolvente y el reconocimiento de criterios específicos de Seguros Afirme).

(c) Restricciones al capital contable-

La Ley de Instituciones de Crédito (LIC) obliga al Grupo Financiero a separar anualmente por lo menos un 10% de sus utilidades netas, para constituir el fondo de reserva de capital hasta que dicho fondo alcance una suma igual al importe del capital social pagado. Esta reserva no es susceptible a distribuirse a los accionistas, excepto en la forma de dividendos en acciones. Al 31 de diciembre de 2017, el monto de dicha reserva asciende a \$200 (\$175 en 2016), y representan el 20% (17% en 2016) del capital social pagado. Dichas reservas se incluyen en el rubro de “Reserva legal”.

El importe actualizado, sobre bases fiscales, de las aportaciones efectuadas por los accionistas, puede reembolsarse a los mismos sin impuesto alguno, en la medida en que dicho monto sea igual o superior al capital contable.

Las utilidades sobre las que no se ha cubierto el ISR y las otras cuentas del capital contable, originarán un pago de ISR a cargo del Grupo Financiero, en caso de distribución.

Las utilidades de las subsidiarias no podrán distribuirse a los accionistas del Grupo Financiero hasta que sean cobrados los dividendos. Asimismo, las utilidades provenientes de valuación a precios de mercado de inversiones en valores y operaciones derivadas de cobertura no podrán distribuirse hasta que se realicen.

(Continúa)

Afirme Grupo Financiero, S. A. de C. V. y subsidiarias
(Subsidiaria de Corporación A. G. F., S. A. de C. V.)

Notas a los estados financieros consolidados

(Cifras en millones de pesos)

(d) Los saldos de las cuentas fiscales del capital contable al 31 de diciembre de 2017 y 2016 se analizan como se enuncia a continuación:

	<u>2017</u>	<u>2016</u>
Cuenta de capital de aportación	\$ 3,896	3,649
Cuenta de utilidad fiscal neta (CUFIN)	<u>699</u>	<u>612</u>
Total	\$ 4,595 <u>=====</u>	4,261 <u>=====</u>

(e) Índice de Capitalización (no auditado)-

Información correspondiente al Banco:

De conformidad al artículo 50 de LIC, el Banco deberá mantener un capital neto superior a la suma de los requerimientos de capital por los riesgos de crédito, mercado y operacional en que incurra en su operación. El capital neto se determina conforme a las Disposiciones de carácter general aplicables a las instituciones de crédito emitidas por la Comisión Bancaria el 2 de diciembre 2005, y con las últimas modificaciones vigentes al 31 de diciembre de 2017.

A partir de la entrada en vigor del acuerdo de Basilea III en 2013 y las modificaciones vigentes al 31 de diciembre 2017, se establece un Índice de Capital de 8.0%, y se prevén nuevos niveles piso para los elementos que componen la parte básica del capital neto, y se establecen los componentes de capital básico (Capital Fundamental y Capital no Fundamental), en función de los conceptos que integran dichos componentes del capital básico, al tiempo que se incorpora un suplemento de conservación de capital de 2.5 por ciento del propio capital básico 1 sobre los activos ponderados sujetos a riesgo totales, además de un suplemento de carga sistémica transitoria que para 2017 es del 0.30 por ciento adicional para conservar la Categoría I.

El índice de capitalización es igual al resultado del cociente del capital neto del Banco, entre la suma de los activos ponderados sujetos a riesgo de crédito, las posiciones ponderadas equivalentes sujetas a riesgo de mercado y los activos sujetos a riesgo operacional.

(Continúa)

Afirme Grupo Financiero, S. A. de C. V. y subsidiarias
(Subsidiaria de Corporación A. G. F., S. A. de C. V.)

Notas a los estados financieros consolidados

(Cifras en millones de pesos)

A continuación se presenta la información correspondiente a la capitalización del Banco al 31 de diciembre de 2017 y 2016, de conformidad con Basilea III:

	<u>2017</u>	<u>2016</u>
Capital al 31 de diciembre:		
Capital contable del Banco	\$ 4,244	3,935
Obligaciones subordinadas e instrumentos de capitalización	800	800
Inversiones en acciones de entidades financieras y controladoras de éstas	(15)	(15)
Activos intangibles e impuestos diferidos	<u>(473)</u>	<u>(191)</u>
Capital básico (Tier 1)	4,556	4,529
Capital complementario (Tier 2)	<u>637</u>	<u>670</u>
Capital neto (Tier 1 + Tier 2)	\$ 5,193	5,199
	=====	=====
	<u>Activos en riesgo equivalentes</u>	<u>Requerimiento de capital</u>
Activos en riesgo al 31 de diciembre de 2017:		
Riesgo de mercado:		
Operaciones en moneda nacional con tasa nominal	\$ 2,198	176
Operaciones en moneda nacional con sobretasa	2,911	233
Operaciones en moneda nacional con tasa real	772	62
Operaciones en moneda nacional con moneda extranjera	45	3
Posición en UDIS	<u>64</u>	<u>5</u>
Subtotal riesgo de mercado, a la hoja siguiente	\$ 5,990	479

(Continúa)

Afirme Grupo Financiero, S. A. de C. V. y subsidiarias
(Subsidiaria de Corporación A. G. F., S. A. de C. V.)

Notas a los estados financieros consolidados

(Cifras en millones de pesos)

		Activos en riesgo equivalentes	Requerimiento de capital
Subtotal riesgo de mercado, de la hoja anterior	\$	<u>5,990</u>	<u>479</u>
Riesgo de crédito:			
Grupo III (ponderados al 20%)		559	45
Grupo III (ponderados al 50%)		236	19
Grupo IV (ponderados al 20%)		322	26
Grupo V (ponderados al 20%)		656	53
Grupo V (ponderados al 50%)		136	11
Grupo V (ponderados al 150%)		103	8
Grupo VI (ponderados al 50%)		1,753	140
Grupo VI (ponderados al 75%)		967	77
Grupo VI (ponderados al 100%)		4,240	339
Grupo VII_A (ponderados al 10%)		5	-
Grupo VII_A (ponderados al 20%)		492	39
Grupo VII_A (ponderados al 100%)		13,888	1,111
Grupo VII_A (ponderados al 115%)		1,131	91
Grupo VII_A (ponderados al 120%)		167	13
Grupo X (ponderados al 1,250%)		25	2
Rebursatilizaciones con Grado de Riesgo 1 (ponderados al 40%)		84	7
Muebles e inmuebles, cargos diferidos e inversiones en acciones		<u>2,526</u>	<u>202</u>
Total riesgo de crédito		<u>27,290</u>	<u>2,183</u>
Total riesgo de mercado y crédito		33,280	2,662
Total riesgo operativo		<u>4,186</u>	<u>335</u>
Total riesgo de mercado, crédito y operativo	\$	37,466 =====	2,997 ====
		Activos en riesgo equivalentes	Requerimiento de capital
Activos en riesgo al 31 de diciembre de 2016:			
Riesgo de mercado:			
Operaciones en moneda nacional con tasa nominal	\$	2,104	168
Operaciones en moneda nacional con sobretasa		2,018	161
Operaciones en moneda nacional con tasa real		347	28
Operaciones en moneda nacional con moneda extranjera		7	1
Posición en UDIS		<u>17</u>	<u>1</u>
Subtotal riesgo de mercado	\$	4,493	359

(Continúa)

Afirme Grupo Financiero, S. A. de C. V. y subsidiarias
(Subsidiaria de Corporación A. G. F., S. A. de C. V.)

Notas a los estados financieros consolidados

(Cifras en millones de pesos)

Riesgo de crédito:		
Grupo III (ponderados al 20%)	1,139	91
Grupo III (ponderados al 50%)	150	12
Grupo IV (ponderados al 20%)	534	43
Grupo V (ponderados al 20%)	52	4
Grupo V (ponderados al 50%)	398	32
Grupo V (ponderados al 150%)	153	12
Grupo VI (ponderados al 50%)	1,552	124
Grupo VI (ponderados al 75%)	637	51
Grupo VI (ponderados al 100%)	3,164	253
Grupo VI (ponderados al 150%)	270	22
Grupo VII_A (ponderados al 20%)	268	22
Grupo VII_A (ponderados al 100%)	10,067	805
Grupo VII_A (ponderados al 115%)	1,129	90
Grupo VII_B (ponderados al 150%)	267	21
Grupo X (ponderados al 1,250%)	25	2
Bursatilizaciones con Grado de Riesgo 1 (ponderados al 20%)	52	4
Bursatilizaciones con Grado de Riesgo 2 (ponderados al 50%)	14	1
Rebursatilizaciones con Grado de Riesgo 1 (ponderados al 40%)	95	8
Muebles e inmuebles, cargos diferidos e inversiones en acciones	<u>1,791</u>	<u>144</u>
Total riesgo de crédito	21,757	1,741
	=====	=====
Total de riesgo de mercado y crédito, a la hoja siguiente	\$ <u>26,250</u>	<u>2,100</u>

	Activos en riesgo equivalentes	Requerimiento de capital
Total riesgo de mercado y crédito, de la hoja anterior	\$ 26,250	2,100
Total riesgo operativo	<u>4,147</u>	<u>332</u>
Total riesgo de mercado, crédito y operativo	\$ 30,397	2,432
	=====	=====

(Continúa)

Afirme Grupo Financiero, S. A. de C. V. y subsidiarias
(Subsidiaria de Corporación A. G. F., S. A. de C. V.)

Notas a los estados financieros consolidados

(Cifras en millones de pesos)

Índices de capitalización al 31 de diciembre:

	<u>2017</u>	<u>2016</u>
Capital a activos en riesgo de crédito:		
Capital básico (Tier 1)	16.70%	20.81%
Capital complementario (Tier 2)	<u>2.33%</u>	<u>3.09%</u>
Capital neto (Tier 1 + Tier 2)	19.03%	23.90%
	=====	=====
Capital a activos en riesgo de mercado y crédito:		
Capital básico (Tier 1)	13.69%	17.25%
Capital complementario (Tier 2)	<u>1.91%</u>	<u>2.56%</u>
Capital neto (Tier 1 + Tier 2)	15.60%	19.81%
	=====	=====
Capital a activos en riesgo de mercado, crédito y operativo:		
Capital básico (Tier 1)	12.16%	14.90%
Capital complementario (Tier 2)	<u>1.70%</u>	<u>2.20%</u>
Capital neto (Tier 1 + Tier 2)	13.86%	17.10%
	=====	=====

(Continúa)

Afirme Grupo Financiero, S. A. de C. V. y subsidiarias
(Subsidiaria de Corporación A. G. F., S. A. de C. V.)

Notas a los estados financieros consolidados

(Cifras en millones de pesos)

TABLA I.I

<u>Referencia</u>	<u>Capital común de nivel I (CETI): instrumentos y reserva</u>	<u>Monto</u>
1	Acciones ordinarias que califican para capital común de nivel 1 más su prima correspondiente	2,328.38
2	Resultados de ejercicios anteriores	0.00
3	Otros elementos de la utilidad integral (y otras reservas)	1,891.80
4	Capital sujeto a eliminación gradual del capital común de nivel 1 (solo aplicable para compañías que no estén vinculadas a acciones)	No aplica
5	Acciones ordinarias emitidas por subsidiarias en tenencia de terceros (monto permitido en el capital común de nivel 1)	No aplica
6	Capital común de nivel 1 antes de ajustes regulatorios	4,220.18
Capital común de nivel 1: ajustes regulatorios		
7	Ajustes por valuación prudencial	No aplica
8	Crédito mercantil (neto de sus correspondientes impuestos a la utilidad diferidos a cargo)	0.00
9	Otros intangibles diferentes a los derechos por servicios hipotecarios (neto de sus correspondientes impuestos a la utilidad diferidos a cargo)	473.26
10 (conservador)	Impuestos a la utilidad diferidos a favor que dependen de ganancias futuras excluyendo aquellos que se derivan de diferencias temporales (netos de impuestos a la utilidad diferidos a cargo)	
11	Resultado por valuación de instrumentos de cobertura de flujos de efectivo	23.89
12	Reservas pendientes de constituir	0.00
13	Beneficios sobre el remanente en operaciones de bursatilización	
14	Pérdidas y ganancias ocasionadas por cambios en la calificación crediticia propia sobre los pasivos valuados a valor razonable	No aplica
15	Plan de pensiones por beneficios definidos	
16 (conservador)	Inversiones en acciones propias	

(Continúa)

Afirme Grupo Financiero, S. A. de C. V. y subsidiarias
(Subsidiaria de Corporación A. G. F., S. A. de C. V.)

Notas a los estados financieros consolidados

(Cifras en millones de pesos)

<u>Referencia</u>	<u>Capital común de nivel I (CETI): instrumentos y reserva</u>	<u>Monto</u>
17 (conservador)	Inversiones recíprocas en el capital ordinario	
18 (conservador)	Inversiones en el capital de bancos, instituciones financieras y aseguradoras fuera del alcance de la consolidación regulatoria, netas de las posiciones cortas elegibles, donde la Institución no posea más del 10% del capital social emitido (monto que excede el umbral del 10%)	
19 (conservador)	Inversiones significativas en acciones ordinarias de bancos, instituciones financieras y aseguradoras fuera del alcance de la consolidación regulatoria, netas de las posiciones cortas elegibles, donde la Institución posea más del 10% del capital social emitido (monto que excede el umbral del 10%)	
20 (conservador)	Derechos por servicios hipotecarios (monto que excede el umbral del 10%)	
21	Impuestos a la utilidad diferidos a favor provenientes de diferencias temporales (monto que excede el umbral del 10%, neto de impuestos diferidos a cargo)	0.00
22	Monto que excede el umbral del 15%	No aplica
23	del cual: Inversiones significativas donde la institución posee más del 10% en acciones comunes de instituciones financieras	No aplica
24	del cual: derechos por servicios hipotecarios	No aplica
25	del cual: impuestos a la utilidad diferidos a favor derivados de diferencias temporales	No aplica
26	Ajustes regulatorios nacionales	(9.21)
A	del cual: otros elementos de la utilidad integral (y otras reservas)	(23.89)
B	del cual: Inversiones en deuda subordinada	
C	del cual: utilidad o incremento el valor de los activos por adquisición de posiciones de bursatilizaciones (Instituciones Originadoras)	
D	del cual: inversiones en organismos multilaterales	
E	del cual: inversiones en empresas relacionadas	
F	del cual: inversiones en capital de riesgo	

(Continúa)

Afirme Grupo Financiero, S. A. de C. V. y subsidiarias
(Subsidiaria de Corporación A. G. F., S. A. de C. V.)

Notas a los estados financieros consolidados

(Cifras en millones de pesos)

<u>Referencia</u>	<u>Capital común de nivel I (CETI): instrumentos y reserva</u>	<u>Monto</u>
G	del cual: Inversiones en sociedades de inversión	14.68
H	del cual: Financiamiento para la adquisición de acciones propias	
I	del cual: Operaciones que contravengan las disposiciones	
J	del cual: Cargos diferidos y pagos anticipados	
K	del cual: Posiciones en Esquemas de Primeras Pérdidas	
L	del cual: Participación de los Trabajadores en las Utilidades Diferidas	
M	del cual: Personas Relacionadas Relevantes	
N	del cual: Plan de pensiones por beneficios definidos	
O	del cual: Ajuste por reconocimiento de capital	
27	Ajustes regulatorios que se aplican al capital común de nivel 1 debido a la insuficiencia de capital adicional de nivel 1 y al capital de nivel 2 para cubrir deducciones	
28	Ajustes regulatorios totales al capital común de nivel 1	487.94
29	Capital común de nivel 1 (CET1)	3,732.24
Capital adicional de nivel 1: instrumentos		
30	Instrumentos emitidos directamente que califican como capital adicional de nivel 1, más su prima	
31	de los cuales: Clasificados como capital bajo los criterios contables aplicables	
32	de los cuales: Clasificados como pasivo bajo los criterios contables aplicables	No aplica
33	Instrumentos de capital emitidos directamente sujetos a eliminación gradual del capital adicional de nivel 1	
34	Instrumentos emitidos de capital adicional de nivel 1 e instrumentos de capital común de nivel 1 que no se incluyen en el renglón 5 que fueron emitidos por subsidiarias en tenencia de terceros (monto permitido en el nivel adicional 1)	No aplica

(Continúa)

Afirme Grupo Financiero, S. A. de C. V. y subsidiarias
(Subsidiaria de Corporación A. G. F., S. A. de C. V.)

Notas a los estados financieros consolidados

(Cifras en millones de pesos)

<u>Referencia</u>	<u>Capital común de nivel I (CETI): instrumentos y reserva</u>	<u>Monto</u>
35	del cual: Instrumentos emitidos por subsidiarias sujetos a eliminación gradual	No aplica
36	Capital adicional de nivel 1 antes de ajustes regulatorios	0.00
Capital adicional de nivel 1: ajustes regulatorios		
37 (conservador)	Inversiones en instrumentos propios de capital adicional de nivel 1	No aplica
38 (conservador)	Inversiones en acciones recíprocas en instrumentos de capital adicional de nivel 1	No aplica
39 (conservador)	Inversiones en el capital de bancos, instituciones financieras y aseguradoras fuera del alcance de la consolidación regulatoria, netas de las posiciones cortas elegibles, donde la Institución no posea más del 10% del capital social emitido (monto que excede el umbral del 10%)	No aplica
40 (conservador)	Inversiones significativas en el capital de bancos, instituciones financieras y aseguradoras fuera del alcance de consolidación regulatoria, netas de las posiciones cortas elegibles, donde la Institución posea más del 10% del capital social emitido	No aplica
41	Ajustes regulatorios nacionales	
42	Ajustes regulatorios aplicados al capital adicional de nivel 1 debido a la insuficiencia del capital de nivel 2 para cubrir deducciones	No aplica
43	Ajustes regulatorios totales al capital adicional de nivel 1	0.00
44	Capital adicional de nivel 1 (AT1)	0.00
45	Capital de nivel 1 (T1 = CET1 + AT1)	3,732.24
Capital de nivel 2: instrumentos y reservas		
46	Instrumentos emitidos directamente que califican como capital de nivel 2, más su prima	
47	Instrumentos de capital emitidos directamente sujetos a eliminación gradual del capital de nivel 2	

(Continúa)

Afirme Grupo Financiero, S. A. de C. V. y subsidiarias
(Subsidiaria de Corporación A. G. F., S. A. de C. V.)

Notas a los estados financieros consolidados

(Cifras en millones de pesos)

<u>Referencia</u>	<u>Capital común de nivel I (CETI): instrumentos y reserva</u>	<u>Monto</u>
48	Instrumentos de capital de nivel 2 e instrumentos de capital común de nivel 1 y capital adicional de nivel 1 que no se hayan incluido en los renglones 5 o 34, los cuales hayan sido emitidos por subsidiarias en tenencia de terceros (monto permitido en el capital complementario de nivel 2)	No aplica
49	de los cuales: Instrumentos emitidos por subsidiarias sujetos a eliminación gradual	No aplica
50	Reservas	
51	Capital de nivel 2 antes de ajustes regulatorios	0.00
Capital de nivel 2: ajustes regulatorios		
52 (conservador)	Inversiones en instrumentos propios de capital de nivel 2	No aplica
53 (conservador)	Inversiones recíprocas en instrumentos de capital de nivel 2	No aplica
54 (conservador)	Inversiones en el capital de bancos, instituciones financieras y aseguradoras fuera del alcance de la consolidación regulatoria, netas de las posiciones cortas elegibles, donde la Institución no posea más del 10% del capital social emitido (monto que excede el umbral del 10%)	No aplica
55 (conservador)	Inversiones significativas en el capital de bancos, instituciones financieras y aseguradoras fuera del alcance de consolidación regulatoria, netas de posiciones cortas elegibles, donde la Institución posea más del 10% del capital social emitido	No aplica
56	Ajustes regulatorios nacionales	
57	Ajustes regulatorios totales al capital de nivel 2	0.00
58	Capital de nivel 2 (T2)	0.00
59	Capital total (TC = T1 + T2)	3,732.24
60	Activos ponderados por riesgo totales	37,465.16

(Continúa)

Afirme Grupo Financiero, S. A. de C. V. y subsidiarias
(Subsidiaria de Corporación A. G. F., S. A. de C. V.)

Notas a los estados financieros consolidados

(Cifras en millones de pesos)

<u>Referencia</u>	<u>Capital común de nivel I (CETI): instrumentos y reserva</u>	<u>Monto</u>
Razones de capital y suplementos		
61	Capital Común de Nivel 1 (como porcentaje de los activos ponderados por riesgo totales)	9.96
62	Capital de Nivel 1 (como porcentaje de los activos ponderados por riesgo totales)	9.96
63	Capital Total (como porcentaje de los activos ponderados por riesgo totales)	9.96
64	Suplemento específico institucional (al menos deberá constar de: el requerimiento de capital común de nivel 1 más el colchón de conservación de capital, más el colchón contracíclico, más el colchón G-SIB; expresado como porcentaje de los activos ponderados por riesgo totales)	7.00
65	del cual: Suplemento de conservación de capital	2.50
66	del cual: Suplemento contracíclico bancario específico	No aplica
67	del cual: Suplemento de bancos globales sistémicamente importantes (G-SIB)	No aplica
68	Capital Común de Nivel 1 disponible para cubrir los suplementos (como porcentaje de los activos ponderados por riesgo totales)	2.96
Mínimos nacionales (en caso de ser diferentes a los de Basilea 3)		
69	Razón mínima nacional de CET1 (si difiere del mínimo establecido por Basilea 3)	No aplica
70	Razón mínima nacional de T1 (si difiere del mínimo establecido por Basilea 3)	No aplica
71	Razón mínima nacional de TC (si difiere del mínimo establecido por Basilea 3)	No aplica
Cantidades por debajo de los umbrales para deducción (antes de la ponderación por riesgo)		
72	Inversiones no significativas en el capital de otras instituciones financieras	No aplica
73	Inversiones significativas en acciones comunes de instituciones financieras	No aplica

(Continúa)

Afirme Grupo Financiero, S. A. de C. V. y subsidiarias
(Subsidiaria de Corporación A. G. F., S. A. de C. V.)

Notas a los estados financieros consolidados

(Cifras en millones de pesos)

<u>Referencia</u>	<u>Capital común de nivel I (CETI): instrumentos y reserva</u>	<u>Monto</u>
74	Derechos por servicios hipotecarios (netos de impuestos a la utilidad diferidos a cargo)	No aplica
75	Impuestos a la utilidad diferidos a favor derivados de diferencias temporales (netos de impuestos a la utilidad diferidos a cargo)	
Límites aplicables a la inclusión de reservas en el capital de nivel 2		
76	Reservas elegibles para su inclusión en el capital de nivel 2 con respecto a las exposiciones sujetas a la metodología estandarizada (previo a la aplicación del límite)	
77	Límite en la inclusión de provisiones en el capital de nivel 2 bajo la metodología estandarizada	
78	Reservas elegibles para su inclusión en el capital de nivel 2 con respecto a las exposiciones sujetas a la metodología de calificaciones internas (previo a la aplicación del límite)	
79	Límite en la inclusión de reservas en el capital de nivel 2 bajo la metodología de calificaciones internas	
Instrumentos de capital sujetos a eliminación gradual (aplicable únicamente entre el 1 de enero de 2018 y el 1 de enero de 2022)		
80	Límite actual de los instrumentos de CET1 sujetos a eliminación gradual	No aplica
81	Monto excluido del CET1 debido al límite (exceso sobre el límite después de amortizaciones y vencimientos)	
82	Límite actual de los instrumentos AT1 sujetos a eliminación gradual	No aplica
83	Monto excluido del AT1 debido al límite (exceso sobre el límite después de amortizaciones y vencimientos)	
84	Límite actual de los instrumentos T2 sujetos a eliminación gradual	
85	Monto excluido del T2 debido al límite (exceso sobre el límite después de amortizaciones y vencimientos)	

(Continúa)

Afirme Grupo Financiero, S. A. de C. V. y subsidiarias
(Subsidiaria de Corporación A. G. F., S. A. de C. V.)

Notas a los estados financieros consolidados

(Cifras en millones de pesos)

TABLA II.1

Conceptos de capital	Reconocimiento de capital		% APSRT		Reconocimiento de capital		Reconocimiento de capital		% APSRT	
	DATOS	DATOS	DATOS	DATOS	DATOS	DATOS	DATOS	DATOS	DATOS	DATOS
Capital Básico 1	A	3,756.13	$B1 = A / F$	10.03%	C1	0	$A' = A - C1$	0	$B1' = A' / F'$	0
Capital Básico 2	B	800.00	$B2 = B / F$	2.14%	C2	0	$B' = B - C2$	0	$B2' = B' / F'$	0
Capital Básico	C = A + B	4,556.13	$B3 = C / F$	12.16%	C3=C1+C2	0	$C' = A' + B'$	0	$B3' = C' / F'$	0
Capital Complementario	D	639.59	$B4 = D / F$	1.70%	C4	0	$D' = D - C4$	0	$B4' = D' / F'$	0
Capital Neto	E = C + D	5,192.72	$B5 = E / F$	13.86%	C5=C3+C4	0	$E' = C' + D'$	0	$B5' = E' / F'$	0
Activos Ponderados Sujetos a Riesgo Totales (APSRT)	F	37,465.16	No aplica		No aplica		$F' = F$	0	No aplica	
Índice capitalización	G = E / F	13.86	No aplica		No aplica		$G' = E' / F'$	0	No aplica	

TABLA III.1

Referencia de los rubros del balance general	Rubros del balance general	Monto presentado en el balance general
	Activo	144,015.27
BG1	Disponibilidades	6,361.00
BG2	Cuentas de margen	0.00
BG3	Inversiones en valores	100,443.16
BG4	Deudores por reporto	2,000.00
BG5	Préstamo de valores	0.00
BG6	Derivados	52.79
BG7	Ajustes de valuación por cobertura de activos financieros	0.40
BG8	Total de cartera de crédito (neto)	29,350.82
BG9	Beneficios por recibir en operaciones de bursatilización	0.00
BG10	Otras cuentas por cobrar (neto)	3,139.30
BG11	Bienes adjudicados (neto)	143.85
BG12	Inmuebles, mobiliario y equipo (neto)	1,595.93
BG13	Inversiones permanentes	49.47
BG14	Activos de larga duración disponibles para la venta	0.00
BG15	Impuestos y PTU diferidos (neto)	299.06
BG16	Otros activos	579.46

(Continúa)

Afirme Grupo Financiero, S. A. de C. V. y subsidiarias
(Subsidiaria de Corporación A. G. F., S. A. de C. V.)

Notas a los estados financieros consolidados

(Cifras en millones de pesos)

Referencia de los rubros del balance general	<u>Rubros del balance general</u>	Monto presentado en el balance general
	Pasivo	139,771.19
BG17	Captación tradicional	39,278.33
BG18	Préstamos interbancarios y de otros organismos	3,144.46
BG19	Acreedores por reporto	94,604.98
BG20	Préstamo de valores	0.00
BG21	Colaterales vendidos o dados en garantía	0.00
BG22	Derivados	0.00
BG23	Ajustes de valuación por cobertura de pasivos financieros	0.00
BG24	Obligaciones en operaciones de bursatilización	0.00
BG25	Otras cuentas por pagar	1,157.78
BG26	Obligaciones subordinadas en circulación	1,585.64
BG27	Impuestos y PTU diferidos (neto)	0.00
BG28	Créditos diferidos y cobros anticipados	0.00
	Capital contable	4,244.07
BG29	Capital contribuido	2,328.38
BG30	Capital ganado	1,915.69
	Cuentas de orden	233,463.98
BG31	Avales otorgados	122.23
BG32	Activos y pasivos contingentes	0.00
BG33	Compromisos crediticios	6,984.62
BG34	Bienes en fideicomiso o mandato	32,624.38
BG35	Agente financiero del gobierno federal	0.00
BG36	Bienes en custodia o en administración	53,709.35

(Continúa)

Afirme Grupo Financiero, S. A. de C. V. y subsidiarias
(Subsidiaria de Corporación A. G. F., S. A. de C. V.)

Notas a los estados financieros consolidados

(Cifras en millones de pesos)

Referencia de los rubros del balance general	<u>Rubros del balance general</u>	Monto presentado en el balance general
BG37	Colaterales recibidos por la entidad	2,003.10
BG38	Colaterales recibidos y vendidos o entregados en garantía por la entidad	0.00
BG39	Operaciones de banca de inversión por cuenta de terceros (neto)	14,127.57
BG40	Intereses devengados no cobrados derivados de cartera de crédito vencida	35.57
BG41	Otras cuentas de registro	123,856.98

TABLA III.2

<u>Identificador</u>	Conceptos regulatorios considerados para el cálculo de los <u>componentes del Capital neto</u>	Referencia del formato de revelación de la integración de capital del apartado I del presente <u>anexo</u>	Monto de conformidad con las notas a la tabla Conceptos regulatorios considerados para el cálculo de los componentes del capital <u>neto</u>	Referencia (s) del rubro del balance general y monto relacionado con el concepto regulatorio considerado para el cálculo del Capital neto de la referencia <u>mencionada</u>
Activo				
1	Crédito mercantil	8	0.00	BG16
2	Otros Intangibles	9	473.26	BG16
3	Impuesto a la utilidad diferida (a favor) proveniente de pérdidas y créditos fiscales	10	0.00	BG15
4	Beneficios sobre el remanente en operaciones de burzatilización	13	0.00	BG09
5	Inversiones del plan de pensiones por beneficios definidos sin acceso irrestricto e ilimitado	15	0.00	

(Continúa)

Afirme Grupo Financiero, S. A. de C. V. y subsidiarias
(Subsidiaria de Corporación A. G. F., S. A. de C. V.)

Notas a los estados financieros consolidados

(Cifras en millones de pesos)

<u>Identificador</u>	<u>Conceptos regulatorios considerados para el cálculo de los componentes del Capital neto</u>	<u>Referencia del formato de revelación de la integración de capital del apartado I del presente anexo</u>	<u>Monto de conformidad con las notas a la tabla Conceptos regulatorios considerados para el cálculo de los componentes del capital neto</u>	<u>Referencia (s) del rubro del balance general y monto relacionado con el concepto regulatorio considerado para el cálculo del Capital neto proveniente de la referencia mencionada</u>
Activo				
6	Inversiones en acciones de la propia institución	16	0.00	
7	Inversiones recíprocas en el capital ordinario	17	0.00	
8	Inversiones directas en el capital de entidades financieras donde la Institución no posea más del 10% del capital social emitido	18	0.00	
9	Inversiones indirectas en el capital de entidades financieras donde la Institución no posea más del 10% del capital social emitido	18	0.00	
10	Inversiones directas en el capital de entidades financieras donde la Institución posea más del 10% del capital social emitido	19	0.00	
11	Inversiones indirectas en el capital de entidades financieras donde la Institución posea más del 10% del capital social emitido	19	0.00	
12	Impuesto a la utilidad diferida (a favor) proveniente de diferencias temporales	21	0.00	
13	Reservas reconocidas como capital complementario	50	0.00	BG8
14	Inversiones en deuda subordinada	26 - B	0.00	
15	Inversiones en organismos multilaterales	26 - D	0.00	
16	Inversiones en empresas relacionadas	26 - E	0.00	
17	Inversiones en capital de riesgo	26 - F	0.00	
18	Inversiones en sociedades de inversión	26 - G	14.68	BG13
19	Financiamiento para la adquisición de acciones propias	26 - H	0.00	
20	Cargos diferidos y pagos anticipados	26 - J	0.00	
21	Participación de los trabajadores en las utilidades diferida (neta)	26 - L	0.00	

(Continúa)

Afirme Grupo Financiero, S. A. de C. V. y subsidiarias
(Subsidiaria de Corporación A. G. F., S. A. de C. V.)

Notas a los estados financieros consolidados

(Cifras en millones de pesos)

<u>Identificador</u>	<u>Conceptos regulatorios considerados para el cálculo de los componentes del Capital neto</u>	<u>Referencia del formato de revelación de la integración de capital del apartado I del presente anexo</u>	<u>Monto de conformidad con las notas a la tabla Conceptos regulatorios considerados para el cálculo de los componentes del capital neto</u>	<u>Referencia (s) del rubro del balance general y monto relacionado con el concepto regulatorio considerado para el cálculo del Capital neto de la referencia mencionada</u>
Activo				
22	Inversiones del plan de pensiones por beneficios definidos	26 - N	0.00	
23	Inversiones en cámaras de compensación	26 - P	0.00	BG13
Pasivo				
24	Impuestos a la utilidad diferida (a cargo) asociados al crédito mercantil	8	0.00	
25	Impuestos a la utilidad diferida (a cargo) asociados a otros intangibles	9	0.00	
26	Pasivos del plan de pensiones por beneficios definidos sin acceso irrestricto e ilimitado	15	0.00	
27	Impuestos a la utilidad diferida (a cargo) asociados al plan de pensiones por beneficios definidos	15	0.00	
28	Impuestos a la utilidad diferida (a cargo) asociados a otros distintos a los anteriores	21	0.00	
29	Obligaciones subordinadas monto que cumple con el Anexo 1-R	31	0.00	
30	Obligaciones subordinadas sujetas a transitoriedad que computan como capital básico 2	33	0.00	
31	Obligaciones subordinadas monto que cumple con el Anexo 1-S	46	0.00	
32	Obligaciones subordinadas sujetas a transitoriedad que computan como capital complementario	47	0.00	
33	Impuestos a la utilidad diferida (a cargo) asociados a cargos diferidos y pagos anticipados	26 - J	0.00	

(Continúa)

Afirme Grupo Financiero, S. A. de C. V. y subsidiarias
(Subsidiaria de Corporación A. G. F., S. A. de C. V.)

Notas a los estados financieros consolidados

(Cifras en millones de pesos)

<u>Identificador</u>	<u>Conceptos regulatorios considerados para el cálculo de los componentes del Capital neto</u>	<u>Referencia del formato de revelación de la integración de capital del apartado I del presente anexo</u>	<u>Referencia (s)</u>	
			<u>Monto de conformidad con las notas a la tabla Conceptos regulatorios considerados para el cálculo de los componentes del capital neto</u>	<u>del rubro del balance general y monto relacionado con el concepto regulatorio considerado para el cálculo del Capital neto proveniente de la referencia mencionada</u>
Capital contable				
34	Capital contribuido que cumple con el Anexo 1-Q	1	2,328.38	BG29
35	Resultado de ejercicios anteriores	2	0.00	BG30
36	Resultado por valuación de instrumentos para cobertura de flujo de efectivo de partidas registradas a valor razonable	3	23.89	BG30
37	Otros elementos del capital ganado distintos a los anteriores	3	1,867.91	BG30
38	Capital contribuido que cumple con el Anexo 1-R	31	0.00	
39	Capital contribuido que cumple con el Anexo 1-S	46	0.00	
40	Resultado por valuación de instrumentos para cobertura de flujo de efectivo de partidas no registradas a valor razonable	3, 11	0.00	
41	Efecto acumulado por conversión	3, 26 - A	0.00	
42	Resultado por tenencia de activos no monetarios	3, 26 - A	0.00	
Cuentas de orden				
43	Posiciones en Esquemas de Primeras Pérdidas	26 - K	0.00	
Conceptos regulatorios no considerados en el balance general				
44	Reservas pendientes de constituir	12	0.00	
45	Utilidad o incremento el valor de los activos por adquisición de posiciones de bursatilizaciones (Instituciones Originadoras)	26 - C	0.00	
46	Operaciones que contravengan las disposiciones	26 - I	0.00	
47	Operaciones con Personas Relacionadas Relevantes	26 - M	0.00	
48	Ajuste por reconocimiento de capital	26 - O, 41, 56	0.00	

(Continúa)

Afirme Grupo Financiero, S. A. de C. V. y subsidiarias
(Subsidiaria de Corporación A. G. F., S. A. de C. V.)

Notas a los estados financieros consolidados

(Cifras en millones de pesos)

TABLA IV.1

<u>Concepto</u>	<u>Importe de posiciones equivalentes</u>	<u>Requerimiento de capital</u>
Operaciones en moneda nacional con tasa nominal	2,197.87	175.83
Operaciones con títulos de deuda en moneda nacional con sobretasa y una tasa revisable	2,910.42	232.83
Operaciones en moneda nacional con tasa real o denominados en UDI's	771.89	61.75
Operaciones en moneda nacional con tasa de rendimiento referida al crecimiento del Salario Mínimo General	0.00	0.00
Posiciones en UDI's o con rendimiento referido al INPC	63.51	5.08
Posiciones en moneda nacional con tasa de rendimiento referida al crecimiento del salario mínimo general	0.00	0.00
Operaciones en moneda extranjera con tasa nominal	45.39	3.63
Posiciones en divisas o con rendimiento indizado al tipo de cambio	0.21	0.02
Posiciones en Oro	0.30	0.02
Posiciones en acciones o con rendimiento indizado al precio de una acción o grupo de acciones	0.00	0.00

TABLA IV.2

<u>Concepto</u>	<u>Importe de posiciones equivalentes</u>	<u>Requerimiento de capital</u>
Grupo I (ponderados al 0%)	0.00	0.00
Grupo I (ponderados al 10%)	0.00	0.00
Grupo I (ponderados al 20%)	0.00	0.00
Grupo II (ponderados al 0%)	0.00	0.00

(Continúa)

Afirme Grupo Financiero, S. A. de C. V. y subsidiarias
(Subsidiaria de Corporación A. G. F., S. A. de C. V.)

Notas a los estados financieros consolidados

(Cifras en millones de pesos)

<u>Concepto</u>	<u>Importe de posiciones equivalentes</u>	<u>Requerimiento de capital</u>
Grupo II (ponderados al 10%)	0.00	0.00
Grupo II (ponderados al 20%)	0.00	0.00
Grupo II (ponderados al 50%)	0.00	0.00
Grupo II (ponderados al 100%)	0.00	0.00
Grupo II (ponderados al 120%)	0.00	0.00
Grupo II (ponderados al 150%)	0.00	0.00
Grupo III (ponderados al 2.5%)	0.00	0.00
Grupo III (ponderados al 10%)	0.00	0.00
Grupo III (ponderados al 11.5%)	0.00	0.00
Grupo III (ponderados al 20%)	559.11	44.75
Grupo III (ponderados al 23%)	0.00	0.00
Grupo III (ponderados al 50%)	236.00	18.88
Grupo III (ponderados al 57.5%)	0.00	0.00
Grupo III (ponderados al 100%)	0.00	0.00
Grupo III (ponderados al 115%)	0.00	0.00
Grupo III (ponderados al 120%)	0.00	0.00
Grupo III (ponderados al 138%)	0.00	0.00
Grupo III (ponderados al 150%)	0.00	0.00
Grupo III (ponderados al 172.5%)	0.00	0.00
Grupo IV (ponderados al 0%)	0.00	0.00
Grupo IV (ponderados al 20%)	321.59	25.73
Grupo V (ponderados al 10%)	0.00	0.00
Grupo V (ponderados al 20%)	656.01	52.48
Grupo V (ponderados al 50%)	136.06	10.88
Grupo V (ponderados al 115%)	0.00	0.00
Grupo V (ponderados al 150%)	103.02	8.24
Grupo VI (ponderados al 20%)	0.00	0.00
Grupo VI (ponderados al 50%)	1,751.95	140.16
Grupo VI (ponderados al 75%)	967.16	77.37
Grupo VI (ponderados al 100%)	4,240.07	339.21
Grupo VI (ponderados al 120%)	0.00	0.00
Grupo VI (ponderados al 150%)	0.00	0.00

(Continúa)

Afirme Grupo Financiero, S. A. de C. V. y subsidiarias
(Subsidiaria de Corporación A. G. F., S. A. de C. V.)

Notas a los estados financieros consolidados

(Cifras en millones de pesos)

<u>Concepto</u>	<u>Importe de posiciones equivalentes</u>	<u>Requerimiento de capital</u>
Grupo VI (ponderados al 172.5%)	0.00	0.00
Grupo VI (ponderados al 125%)	0.00	0.00
Grupo VII_A (ponderados al 10%)	5.59	0.45
Grupo VII_A (ponderados al 11.5%)	0.00	0.00
Grupo VII_A (ponderados al 20%)	491.71	39.34
Grupo VII_A (ponderados al 23%)	0.00	0.00
Grupo VII_A (ponderados al 50%)	0.00	0.00
Grupo VII_A (ponderados al 57.5%)	0.00	0.00
Grupo VII_A (ponderados al 100%)	16,413.71	1,313.10
Grupo VII_A (ponderados al 115%)	1,131.60	90.53
Grupo VII_A (ponderados al 120%)	166.80	13.34
Grupo VII_A (ponderados al 138%)	0.00	0.00
Grupo VII_A (ponderados al 150%)	0.00	0.00
Grupo VII_A (ponderados al 172.5%)	0.00	0.00
Grupo VII_B (ponderados al 0%)	0.00	0.00
Grupo VII_B (ponderados al 20%)	0.00	0.00
Grupo VII_B (ponderados al 23%)	0.00	0.00
Grupo VII_B (ponderados al 50%)	0.00	0.00
Grupo VII_B (ponderados al 57.5%)	0.00	0.00
Grupo VII_B (ponderados al 100%)	0.00	0.00
Grupo VII_B (ponderados al 115%)	0.00	0.00
Grupo VII_B (ponderados al 120%)	0.00	0.00
Grupo VII_B (ponderados al 138%)	0.00	0.00
Grupo VII_B (ponderados al 150%)	0.00	0.00
Grupo VII_B (ponderados al 172.5%)	0.00	0.00
Grupo VII (ponderados al 125%)	0.00	0.00
Grupo IX (ponderados al 100%)	0.00	0.00
Grupo IX (ponderados al 115%)	0.00	0.00
Grupo X (ponderados al 1250%)	25.00	2.00
Bursatilizaciones con Grado de Riesgo 1 (ponderados al 20%)	0.00	0.00
Bursatilizaciones con Grado de Riesgo 2 (ponderados al 50%)	0.00	0.00

(Continúa)

Afirme Grupo Financiero, S. A. de C. V. y subsidiarias
(Subsidiaria de Corporación A. G. F., S. A. de C. V.)

Notas a los estados financieros consolidados

(Cifras en millones de pesos)

<u>Concepto</u>	<u>Importe de posiciones equivalentes</u>	<u>Requerimiento de capital</u>
Bursatilizaciones con Grado de Riesgo 3 (ponderados al 100%)	0.00	0.00
Bursatilizaciones con Grado de Riesgo 4 (ponderados al 350%)	0.00	0.00
Bursatilizaciones con grado de Riesgo 4, 5, 6 o no calificados (ponderados al 1250%)	0.00	0.00
Rebursatilizaciones con Grado de Riesgo 1 (ponderados al 40%)	83.81	6.70
Rebursatilizaciones con Grado de Riesgo 2 (ponderados al 100%)	0.00	0.00
Rebursatilizaciones con Grado de Riesgo 3 (ponderados al 225%)	0.00	0.00
Rebursatilizaciones con Grado de Riesgo 4 (ponderados al 650%)	0.00	0.00
Rebursatilizaciones con grado de Riesgo 5, 6 o No Calificados (ponderados al 1250%)	0.00	0.00

TABLA IV.3

<u>Activos ponderados por riesgo operacional</u>	<u>Requerimiento de capital</u>
\$ 4,186.4	334.91
Promedio del requerimiento por riesgo de mercado y de crédito de los últimos 36 meses	Promedio de los ingresos netos anuales positivos de los últimos 36 meses
\$ 2,394.9	3,721.36

La suficiencia de capital se evalúa a través de la proyección del índice de capitalización, mediante la cual el área de Información financiera da seguimiento sobre los impactos en los principales límites de operación del Banco, determinados en función del capital neto, logrando con esto prevenir sobre posibles insuficiencias de capital, y por consecuencia tomar las medidas para mantener un capital suficiente y adecuado.

(Continúa)

Afirme Grupo Financiero, S. A. de C. V. y subsidiarias
(Subsidiaria de Corporación A. G. F., S. A. de C. V.)

Notas a los estados financieros consolidados

(Cifras en millones de pesos)

Anexo 1-O Bis

I. Integración de las principales fuentes de apalancamiento

Las instituciones deberán revelar la integración de las principales fuentes de apalancamiento, conforme a la Tabla I.1

<u>Referencia</u>	<u>Rubro</u>	<u>Monto</u>
Exposición dentro del balance		
1	Partidas dentro del balance (excluidos instrumentos financieros derivados y operaciones de reporto y prestamos de valores - SFT por su siglas en inglés- pero incluidos los colaterales recibidos en garantía y registrados en el balance	141,962
2	(Importes de los activos deducidos para determinar el capital de nivel 1 de Basilea III)	(488)
	Total Exposiciones dentro del balance (Netas) (excluidos instrumentos financieros derivados y SFT)	141,474
Exposición a instrumentos financieros derivados		
4	Costo anual de reemplazo asociado a todas las operaciones con instrumentos financieros derivados (neto del margen de variación en efectivo admisible)	2
5	Importes de los factores adicionales por exposición potencial futura, asociados a todas las operaciones con instrumentos financieros derivados	26
6	Incremento por Colaterales aportados en operaciones con instrumentos financieros derivados cuando dichos colaterales sean dados de baja del balance conforme al marco contable operativo	0
7	(Deducciones a las cuentas por cobrar por margen de variación en efectivo aportados en operaciones con instrumentos financieros derivados)	(14)
8	(Exposición por operaciones en instrumentos financieros derivados por cuenta de clientes, en las que el socio liquidador no otorga su garantía en caso del incumplimiento de las obligaciones de la Contraparte Central)	0

(Continúa)

Afirme Grupo Financiero, S. A. de C. V. y subsidiarias
(Subsidiaria de Corporación A. G. F., S. A. de C. V.)

Notas a los estados financieros consolidados

(Cifras en millones de pesos)

<u>Referencia</u>	<u>Rubro</u>	<u>Monto</u>
Exposición dentro del balance		
9	Importe nocional efectivo ajustado de los instrumentos financieros derivados de crédito suscritos	0
10	(Compensaciones realizadas al nocional efectivo ajustado de los instrumentos financieros derivados de crédito suscritos y deducciones de los factores adicionales por los instrumentos financieros derivados de crédito suscritos)	0
	Total Exposiciones totales a instrumentos financieros derivados	14
12	Activos SFT brutos (sin reconocimiento de compensación), después de ajustes por transacciones contables por ventas	2,000
13	(Cuentas por pagar y por cobrar de SFT compensadas)	0
14	Exposición Riesgo de Contraparte por SFT	1,738
15	Exposiciones por SFT actuando por cuenta de terceros	0
	Total Exposiciones totales por operaciones de financiamiento con valores	3,738
Otras exposiciones fuera de balance		
17	Exposición fuera de balance (importe nocional bruto)	7,107
18	(Ajustes por conversión a equivalentes crediticios)	0
	Total partidas fuera de balance	7,107
Capital y exposiciones totales		
20	Capital de Nivel 1	4,556
21	Total exposiciones totales	152,333
		===
Coefficiente de apalancamiento		
22	Coefficiente de apalancamiento de Basilea III	3.00%

(Continúa)

Afirme Grupo Financiero, S. A. de C. V. y subsidiarias
(Subsidiaria de Corporación A. G. F., S. A. de C. V.)

Notas a los estados financieros consolidados

(Cifras en millones de pesos)

II. Comparativo de los activos totales y los activos ajustados

<u>Referencia</u>	<u>Rubro</u>	<u>Monto</u>
1	Activos totales.	144,015
2	Ajuste por inversiones en el capital de entidades bancarias, financieras, aseguradoras o comerciales que se consolidan a efectos contables, pero quedan fuera del ámbito de consolidación regulatoria.	(488)
3	Ajuste relativo a activos fiduciarios reconocidos en el balance conforme al marco contable, pero excluidos de la medida de la exposición del coeficiente de apalancamiento	0
4	Ajuste por instrumentos financieros derivados	(53)
5	Ajuste por operaciones de reporto y préstamo de valores	(98,694)
6	Ajuste por partidas reconocidas en cuentas de orden	7,107
7	Otros ajustes	0
	Exposición del coeficiente de apalancamiento	51,887

III. Conciliación entre activo total y la exposición dentro del balance

<u>Referencia</u>	<u>Rubro</u>	<u>Monto</u>
1	Activos totales.	144,015
2	Operaciones en instrumentos financieros derivados.	(53)
3	Operaciones en reporto y prestamos de valores	(2,000)
4	Activos fiduciarios reconocidos en el balance conforme al marco contable, pero excluidos de la medida de la exposición del coeficiente de apalancamiento	0
	Total exposiciones dentro del Balance	141,962

(Continúa)

Afirme Grupo Financiero, S. A. de C. V. y subsidiarias
(Subsidiaria de Corporación A. G. F., S. A. de C. V.)

Notas a los estados financieros consolidados

(Cifras en millones de pesos)

IV. Principales causas de las variaciones más importantes de los elementos (numerador y denominador) de la razón de apalancamiento

<u>Concepto / Trimestre</u>	<u>T1</u>	<u>T</u>	<u>Variación (%)</u>
Capital Básico 1/	4,582	4,556	-0.6%
Activos Ajustados 2/	154,970	152,333	-1.7%
Razón de Apalancamiento 3/	3%	3%	1.2%

1/ Reportado en las fila 20, 2/ Reportado en las fila 21 y 3/ Reportado en las fila 22, de la Tabla I.1

(24) Saldos y transacciones con partes relacionadas-

En el curso normal de sus operaciones, el Grupo Financiero lleva a cabo transacciones con partes relacionadas. Todas las operaciones de crédito con partes relacionadas son autorizadas conforme a lo dispuesto en el artículo 73 de la LIC y se pactan a tasas de mercado, garantías y condiciones acordes a sanas prácticas bancarias.

Al 31 de diciembre de 2017 y 2016, los saldos y operaciones con partes relacionadas, que incluyen las superiores al 1% del capital neto del Banco, se resumen a continuación:

	<u>2017</u>	<u>2016</u>
Disponibilidades	\$ 80	80
Préstamos otorgados	2,185	2,050
Cuentas por cobrar por comercialización	1,427	1,887
Deudores por prima	7	8
Captación (depósitos a plazo)	1,699	1,408
Obligaciones subordinadas	861	852
Deudores diversos	252	45
Acreedores diversos	<u>49</u>	<u>69</u>

Las operaciones con otras partes relacionadas por los años terminados el 31 de diciembre de 2017 y 2016, se analizan a continuación:

	<u>2017</u>	<u>2016</u>
Ingresos:		
Intereses cobrados	\$ 197	246
Ingresos por comercialización	417	297
Rentas cobradas	3	1
Primas cobradas	39	33
Comisiones cobradas	<u>16</u>	<u>13</u>
	\$ 672	590

(Continúa)

Afirme Grupo Financiero, S. A. de C. V. y subsidiarias
(Subsidiaria de Corporación A. G. F., S. A. de C. V.)

Notas a los estados financieros consolidados

(Cifras en millones de pesos)

	<u>2017</u>	<u>2016</u>
Egresos:		
Intereses pagados	\$ 69	38
Rentas pagadas	117	79
Sueldos y prestaciones	201	97
Honorarios (nota 27)	452	362
Otros gastos de operación y administración	191	87
Comisiones pagadas	<u>31</u>	<u>23</u>
	\$ 1,061	686
	=====	=====

Al 31 de diciembre de 2017, el monto total de los préstamos otorgados a partes relacionadas asciende a \$2,185 (\$2,050 en 2016) y se integra como se muestra a continuación:

	<u>2017</u>	<u>2016</u>
Personas físicas y morales que tienen control directo e indirecto en el Grupo Financiero	\$ 2,159	2,032
Miembros del Consejo de Administración del Banco y/o Grupo Financiero	13	7
Cónyuges y personas con parentesco con funcionarios y/o consejeros y/o accionistas del Banco y/o del Grupo Financiero	<u>13</u>	<u>11</u>
	\$ 2,185	2,050
	=====	=====

Por los años terminados el 31 de diciembre de 2017 y 2016, no hubieron cambios en las condiciones existentes de los saldos por cobrar y por pagar con partes relacionadas, tampoco hubieron partidas que se consideraran irrecuperables o de difícil cobro y no fue necesaria alguna reserva por incobrabilidad de dichas operaciones, excepto en créditos otorgados por el Grupo Financiero a terceros en donde se crean reservas de acuerdo a la metodología de calificación de la Comisión Bancaria.

Por el año terminado el 31 de diciembre de 2017 y 2016, los beneficios otorgados al personal directivo ascendieron a \$201 y \$97, respectivamente.

(Continúa)

Afirme Grupo Financiero, S. A. de C. V. y subsidiarias
(Subsidiaria de Corporación A. G. F., S. A. de C. V.)

Notas a los estados financieros consolidados

(Cifras en millones de pesos)

(25) Cuentas de orden-

En las cuentas de orden se registran activos o compromisos que no forman parte del balance general consolidado del Grupo Financiero ya que no se adquieren los derechos de los mismos o dichos compromisos no se reconocen como pasivo de las entidades en tanto dichas eventualidades no se materialicen.

(a) Bienes en fideicomiso o mandato-

La actividad fiduciaria del Grupo Financiero, que se registra en cuentas de orden, se analiza al 31 de diciembre de 2017 y 2016, como se muestra a continuación:

	<u>2017</u>	<u>2016</u>
Fideicomisos de:		
Administración	\$ 26,423	25,825
Garantía	4,810	4,585
Inversión	<u>1,324</u>	<u>1,261</u>
	32,557	31,671
Mandatos	<u>67</u>	<u>49</u>
	\$ 32,624	31,720
	=====	=====

Los ingresos percibidos por los años terminados el 31 de diciembre de 2017 y 2016, correspondientes a la actividad fiduciaria, ascienden a \$122 y \$74, respectivamente.

(b) Operaciones de banca de inversión por cuenta de terceros-

Los recursos administrados por el Grupo Financiero, atendiendo instrucciones de los clientes para invertir en diversos instrumentos del sistema financiero mexicano, se registran en cuentas de orden y al 31 de diciembre de 2017 y 2016, se analizan en la siguiente hoja.

(Continúa)

Afirme Grupo Financiero, S. A. de C. V. y subsidiarias
(Subsidiaria de Corporación A. G. F., S. A. de C. V.)

Notas a los estados financieros consolidados

(Cifras en millones de pesos)

	<u>2017</u>	<u>2016</u>
Certificados bursátiles	\$ 962	922
Títulos y valores en venta	3,035	3,383
Valores gubernamentales	1,536	1,544
Acciones	6,427	6,863
Otros	<u>2,168</u>	<u>1,897</u>
	\$ 14,128	14,609
	=====	=====

En caso de que los recursos queden invertidos en instrumentos de captación del propio Grupo Financiero, el monto correspondiente se incluye en el balance general consolidado.

(c) *Compromisos crediticios-*

Al 31 de diciembre de 2017, el Grupo Financiero tenía compromisos irrevocables para conceder préstamos por \$270 (\$242 en 2016) y líneas de crédito otorgadas no utilizadas por \$9,034 (\$6,539 en 2016).

(d) *Bienes en custodia o administración-*

El Grupo Financiero registra en esta cuenta los bienes y valores ajenos que se reciben en custodia o, para su administración. Al 31 de diciembre de 2017 y 2016, esta cuenta se integra como se muestra a continuación:

	<u>2017</u>	<u>2016</u>
Fondos de sociedades de inversión	\$ 4,062	3,073
Valores en custodia	561	562
Valores en garantía	29,819	26,456
Valores en administración *	<u>19,828</u>	<u>18,920</u>
	\$ 54,270	49,011
	=====	=====

* Incluye las operaciones de reporto y depósitos a plazo realizados en sucursales.

Durante los años de 2017 y 2016, las comisiones correspondientes a bienes en custodia no fueron relevantes.

(Continúa)

Afirme Grupo Financiero, S. A. de C. V. y subsidiarias
(Subsidiaria de Corporación A. G. F., S. A. de C. V.)

Notas a los estados financieros consolidados

(Cifras en millones de pesos)

(26) Información adicional sobre operaciones y segmentos-

(a) Información por segmentos-

El Grupo Financiero clasifica sus activos, pasivos y resultados en los siguientes segmentos:

Crédito.- Incluye todos los activos y pasivos no identificados en los siguientes dos segmentos.

Tesorería.- Incluye las operaciones con valores, operaciones de reportos, derivados y divisas, considerando que la tesorería es el complemento para colocar y captar recursos, la asignación de capital se presenta en crédito.

Otros servicios.- Que incluye los servicios de almacenaje y comercialización de mercancías, servicios de banca digital y fiduciario.

Seguros.- Corresponde a las operaciones de seguro y reaseguro de vida y daños, en las ramas de responsabilidad civil y riesgos profesionales, marítimos y transportes, incendio, automóviles y otros riesgos catastróficos.

La asignación de gastos a los segmentos correspondientes se realiza bajo el procedimiento que se describe a continuación:

- 1) Los gastos directamente identificados con cada segmento.
- 2) Los gastos restantes son distribuidos en forma proporcional a la utilidad generada de cada segmento antes de esta distribución.

Al y por los años terminados el 31 de diciembre de 2017 y 2016, los activos, pasivos y resultados por segmento se analizan en la siguiente hoja.

Afirme Grupo Financiero, S. A. de C. V. y subsidiarias
 (Subsidiaria de Corporación A. G. F., S. A. de C. V.)

Notas a los estados financieros consolidados

(Cifras en millones de pesos)

	<u>Crédito</u>	<u>Tesorería</u>	<u>Servicios almacenaje</u>	<u>Seguros</u>	<u>Otros servicios</u>	<u>Total</u>
<u>Activos y Pasivos</u>						
<u>2017</u>						
Activos	\$ 38,709 =====	109,206 =====	4,879 =====	5,173 =====	392 =====	158,359 =====
Pasivos	\$ 33,873 =====	109,206 =====	4,000 =====	4,193 =====	- =====	151,272 =====
<u>2016</u>						
Activos	\$ 29,092 =====	98,247 =====	4,550 =====	4,401 =====	231 =====	136,521 =====
Pasivos	\$ 24,591 =====	98,247 =====	3,670 =====	3,590 =====	- =====	130,098 =====

(Continúa)

Afirme Grupo Financiero, S. A. de C. V. y subsidiarias
(Subsidiaria de Corporación A. G. F., S. A. de C. V.)

Notas a los estados financieros consolidados

(Cifras en millones de pesos)

	<u>Crédito</u>	<u>Tesorería</u>	<u>Servicios almacenaje</u>	<u>Seguros</u>	<u>Otros servicios</u>	<u>Total</u>
<u>2017</u>						
Resultados						
Ingreso por intereses y servicios	\$ 4,172	8,749	474	103	22	13,520
Ingreso por primas	-	-	-	2,556	-	2,556
Gasto por intereses	(2,063)	(6,600)	(171)	-	-	(8,834)
Incremento neto de reservas técnicas	-	-	-	(266)	-	(266)
Siniestralidad, reclamación y otras obligaciones	-	-	-	(1,265)	-	(1,265)
Estimación preventiva para riesgos crediticios	(938)	-	-	-	-	(938)
Comisiones y tarifas cobradas	353	-	-	296	714	1,363
Comisiones y tarifas pagadas	(32)	-	1	(1,050)	(263)	(1,344)
Resultado por intermediación	61	(297)	-	13	-	(223)
Resultado por arrendamiento operativo	8	-	-	-	-	8
Otros ingresos (egresos) de la operación	14	-	7	175	-	196
Gastos de administración y promoción	<u>(1,240)</u>	<u>(1,557)</u>	<u>(194)</u>	<u>(373)</u>	<u>(449)</u>	<u>(3,813)</u>
Resultado de operación	335	295	117	189	24	960
ISR	<u>(74)</u>	<u>(65)</u>	<u>(44)</u>	<u>(56)</u>	<u>(5)</u>	<u>(244)</u>
Resultado antes de participación en asociadas	<u>261</u>	<u>230</u>	<u>73</u>	<u>133</u>	<u>19</u>	<u>716</u>
Participación en el resultado de asociadas	=	=	=	=	<u>11</u>	<u>11</u>
Resultado neto	\$ 261	230	73	133	30	727
	====	====	====	====	====	====

(Continúa)

Afirme Grupo Financiero, S. A. de C. V. y subsidiarias
(Subsidiaria de Corporación A. G. F., S. A. de C. V.)

Notas a los estados financieros consolidados

(Cifras en millones de pesos)

	<u>Crédito</u>	<u>Tesorería</u>	<u>Servicios almacenaje</u>	<u>Seguros</u>	<u>Otros servicios</u>	<u>Total</u>
<u>2016</u>						
Resultados						
Ingreso por intereses y servicios	\$ 3,091	6,548	365	53	22	10,079
Ingreso por primas	-	-	-	1,919	-	1,919
Gasto por intereses	(1,221)	(5,696)	(118)	-	-	(7,035)
Incremento neto de reservas técnicas	-	-	-	(141)	-	(141)
Siniestralidad, reclamación y otras obligaciones	-	-	-	(979)	-	(979)
Estimación preventiva para riesgos crediticios	(682)	-	-	-	-	(682)
Comisiones y tarifas cobradas	308	-	-	201	564	1,073
Comisiones y tarifas pagadas	(29)	-	-	(788)	(209)	(1,026)
Resultado por intermediación	49	16	-	7	-	72
Resultado por arrendamiento operativo	7	-	-	-	-	7
Otros ingresos (egresos) de la operación	153	-	14	131	-	298
Gastos de administración y promoción	(1,343)	(756)	(177)	(262)	(356)	(2,894)
Resultado de operación	333	112	84	141	21	691
ISR	<u>(79)</u>	<u>(27)</u>	<u>(32)</u>	<u>(45)</u>	<u>(5)</u>	<u>(188)</u>
Resultado antes de participación en asociadas	254	85	52	96	16	503
Participación en el resultado de asociadas	<u>-</u>	<u>-</u>	<u>-</u>	<u>-</u>	<u>3</u>	<u>3</u>
Resultado neto	\$ 254	85	52	96	19	506
	====	====	====	====	====	==

(Continúa)

Afirme Grupo Financiero, S. A. de C. V. y subsidiarias
(Subsidiaria de Corporación A. G. F., S. A. de C. V.)

Notas a los estados financieros consolidados

(Cifras en millones de pesos)

(b) Margen financiero-

Por los años terminados el 31 de diciembre de 2017 y 2016, el margen financiero se integra por los componentes que se presentan a continuación:

Ingreso por intereses y servicios:

El ingreso por intereses por los años terminados el 31 de diciembre de 2017 y 2016, se integra a continuación:

	<u>2017</u>	<u>2016</u>
Disponibilidades	\$ 105	98
Inversiones en valores	8,602	6,426
Intereses y rendimientos en operaciones de reporto	167	99
Cartera de crédito	4,172	3,091
Ingresos por servicios	<u>474</u>	<u>365</u>
	\$ 13,520	10,079
	=====	=====

A continuación se presenta la integración por los años terminados el 31 de diciembre de 2017 y 2016, de los intereses provenientes de la cartera de crédito por tipo de crédito:

	<u>2017</u>	<u>2016</u>
Cartera Comercial	\$ 2,170	1,345
Entidades financieras	105	39
Entidades gubernamentales	103	100
Consumo	1,274	1,162
Vivienda	<u>520</u>	<u>445</u>
	\$ 4,172	3,091
	=====	=====

Por el año terminado el 31 de diciembre de 2017, dentro del total de ingreso por intereses de cartera comercial, consumo, hipotecaria y gubernamental se encuentran registradas comisiones por \$45, \$61, \$6, y \$6, respectivamente (\$42, \$49, \$6 y \$11, en 2016), las cuales se reconocen en el estado de resultados consolidado a un plazo ponderado de 52, 24, 172 y 2 meses, respectivamente (20, 29, 191 y 2 meses, al 31 de diciembre de 2016).

(Continúa)

Afirme Grupo Financiero, S. A. de C. V. y subsidiarias
(Subsidiaria de Corporación A. G. F., S. A. de C. V.)

Notas a los estados financieros consolidados

(Cifras en millones de pesos)

Por los años terminados el 31 de diciembre de 2017 y 2016, dentro del total de ingreso por intereses se incluyen intereses en moneda extranjera valorizados por \$16 y \$11, respectivamente.

Los ingresos por servicios de almacenaje que se presentan en el margen financiero en el estado de resultados consolidado y que por los años terminados el 31 de diciembre de 2017 y 2016, ascienden a \$474 y \$365, respectivamente, se refieren exclusivamente a las operaciones de la Almacenadora.

Gasto por intereses:

El gasto por intereses por los años terminados el 31 de diciembre de 2017 y 2016, se integra a continuación:

	<u>2017</u>	<u>2016</u>
Depósitos de exigibilidad inmediata	\$ 673	403
Depósitos a plazo	845	454
Préstamos interbancarios y de otros organismos	545	364
Intereses y premios en reporto	6,423	5,559
Intereses por obligaciones subordinadas	165	124
Otros	<u>183</u>	<u>131</u>
	\$ 8,834	7,035
	=====	=====

Por los años terminados el 31 de diciembre de 2017 y 2016, dentro del total de gasto por intereses se incluyen intereses en moneda extranjera valorizados por \$2 y \$1, respectivamente.

(Continúa)

Afirme Grupo Financiero, S. A. de C. V. y subsidiarias
(Subsidiaria de Corporación A. G. F., S. A. de C. V.)

Notas a los estados financieros consolidados

(Cifras en millones de pesos)

(c) Comisiones y tarifas cobradas-

Por los años terminados el 31 de diciembre de 2017 y 2016, el resultado por comisiones y tarifas cobradas se integra a continuación:

	<u>2017</u>	<u>2016</u>
Operaciones de crédito	\$ 32	22
Transferencias de fondos	13	13
Actividades fiduciarias	122	74
Avalúos	10	6
Manejo de cuenta	33	25
Banca electrónica	718	546
Avales	1	1
Cobro de derechos	71	81
Asesoría financiera	16	11
Otras comisiones y tarifas cobradas	<u>347</u>	<u>294</u>
	\$ <u>1,363</u>	<u>1,073</u>

(d) Resultado por intermediación-

Por los años terminados el 31 de diciembre de 2017 y 2016, el resultado por intermediación se integra como sigue:

Títulos para negociar:	<u>2017</u>	<u>2016</u>
Resultado por valuación:		
Inversiones en valores	\$ (172)	(188)
Derivados	(100)	127
Resultado por compraventa:		
Inversiones en valores	<u>(25)</u>	<u>78</u>
Resultado de títulos para negociar	(297)	17
Divisas	<u>74</u>	<u>55</u>
	\$ <u>(223)</u>	<u>72</u>
	====	====

(e) Otros ingresos de la operación, neto-

Por los años terminados el 31 de diciembre de 2017 y 2016, los otros ingresos de la operación se integran como se menciona en la hoja siguiente.

(Continúa)

Afirme Grupo Financiero, S. A. de C. V. y subsidiarias
(Subsidiaria de Corporación A. G. F., S. A. de C. V.)

Notas a los estados financieros consolidados

(Cifras en millones de pesos)

	<u>2017</u>	<u>2016</u>
Ingresos:		
Venta de productos industrializados	\$ 5,543	6,358
Venta de activos	7	13
Venta de bienes adjudicados	7	1
Cancelación de acreedores diversos	6	8
Recuperación de impuestos	87	-
Liberación de reservas adicionales	2	98
Liberación de reservas de derechos de cobro	10	-
Cobranza créditos castigados	77	85
Recuperaciones derechos de cobro	8	-
Operaciones seguros y fianzas	186	-
Otros	<u>51</u>	<u>138</u>
Total otros ingresos	\$ <u>5,984</u>	<u>6,701</u>
Egresos:		
Costo de venta de productos industrializados	(5,536)	(6,345)
Bonificaciones a clientes	(28)	(14)
Venta de bienes adjudicados	-	(2)
Pérdida en venta de cartera	(46)	-
Reserva para otros adeudos	(126)	(16)
Creación de reserva derechos de cobro	(12)	-
Otros	<u>(40)</u>	<u>(26)</u>
Total otros egresos	<u>(5,788)</u>	<u>(6,403)</u>
Otros ingresos, neto	\$ 196 =====	298 =====

(Continúa)

Afirme Grupo Financiero, S. A. de C. V. y subsidiarias
(Subsidiaria de Corporación A. G. F., S. A. de C. V.)

Notas a los estados financieros consolidados

(Cifras en millones de pesos)

(f) Costos y gastos de originación de créditos-

Por los años terminados el 31 de diciembre de 2017 y 2016, los costos y gastos de originación se integran como sigue:

	<u>2017</u>			<u>2016</u>		
	<u>Capitalizado durante el ejercicio</u>	<u>Reconocido en resultados</u>	<u>Por amortizar</u>	<u>Capitalizado durante el ejercicio</u>	<u>Reconocido en resultados</u>	<u>Por amortizar</u>
Costos y gastos de originación de créditos	\$ 185	88	222	74	53	125
	==	==	==	==	==	==

Por los ejercicios terminados el 31 de diciembre de 2017 y 2016, los plazos ponderados en los cuales el Grupo Financiero amortiza estos costos de originación fueron de 59 y 74 meses, respectivamente.

(g) Indicadores financieros (no auditado)-

En la tabla que se presenta a continuación se describen los principales indicadores financieros al y por los años terminados el 31 de diciembre de 2017 y 2016.

	<u>2017</u>	<u>2016</u>
Índice de morosidad	2.09%	3.14%
Índice de cobertura de cartera de crédito vencida	140%	99%
Eficiencia operativa (<i>gastos de administración y promoción/activo total promedio</i>)	2.59%	2.00%
ROE (<i>utilidad neta/capital contable promedio</i>)	10.76%	8.27%
ROA (<i>utilidad neta/activo total promedio</i>)	0.49%	0.35%
Liquidez (<i>activos líquidos/pasivos líquidos</i>) (*)	0.94%	0.58%
Margen financiero del año ajustado por riesgos crediticios/Activos productivos promedio	3.58%	2.49%

*Ver explicación en la hoja siguiente.

(Continúa)

Afirme Grupo Financiero, S. A. de C. V. y subsidiarias
(Subsidiaria de Corporación A. G. F., S. A. de C. V.)

Notas a los estados financieros consolidados

(Cifras en millones de pesos)

(*) Activos líquidos - Disponibilidades, títulos para negociar y disponibles para la venta.

Pasivos líquidos - Depósitos de exigibilidad inmediata, préstamos interbancarios y de otros organismos de exigibilidad inmediata y a corto plazo.

(27) Compromisos y contingencias-

(a) Arrendamiento-

Algunos inmuebles y equipos de operación son tomados en arrendamiento. Los arrendamientos prevén ajustes periódicos de rentas, basándose en cambios de diversos factores económicos. El total de pagos por este concepto por los años terminados el 31 de diciembre de 2017 y 2016, fue de \$251 y \$192, respectivamente.

(b) Contratos de prestación de servicios-

- (1) El 31 de diciembre de 2009 y el 8 de marzo de 2010 el Grupo Financiero celebró contratos con vigencia indefinida de prestación de servicios para la promoción y colocación de créditos al consumo con Financiera Sí y Crédito Firme, respectivamente, ambas partes relacionadas, en donde el Grupo Financiero se compromete a pagar a ambas entidades cantidades relacionadas con el porcentaje de colocación. La contraprestación determinada por el Grupo Financiero por los años terminados el 31 de diciembre de 2017 y 2016 asciende a \$195 y \$199 que está registrada en el estado de resultados consolidado en el rubro de “Gastos de administración y promoción”.
- (2) El Grupo Financiero tiene celebrado un contrato de prestación de servicios profesionales y asesoría para desarrollar la estructura necesaria y asesorarlo en la toma de decisiones respecto del manejo y administración de las inversiones estratégicas en pesos mexicanos, con una entidad no relacionada, con vigencia indefinida, en donde el pago es proporcional a la generación de utilidades. Al 31 de diciembre de 2017 y 2016 se tiene una provisión por \$23 y \$50, respectivamente, que se registró en el rubro de “Acreedores diversos y otras cuentas por pagar” para cubrir esta obligación. Por los años terminados el 31 de diciembre de 2017 y 2016, los gastos por esta contraprestación ascienden a \$295 y \$102, respectivamente, que se registraron en el estado de resultados consolidado en el rubro de “Gastos de administración y promoción”.
- (3) El 2 de agosto de 2010, el Grupo Financiero firmó un contrato de prestación de servicios profesionales con una compañía relacionada para mantener y desarrollar la relación contractual con el prestador del servicio que se menciona en el párrafo anterior.

(Continúa)

Afirme Grupo Financiero, S. A. de C. V. y subsidiarias
(Subsidiaria de Corporación A. G. F., S. A. de C. V.)

Notas a los estados financieros consolidados

(Cifras en millones de pesos)

Por el año terminado el 31 de diciembre de 2017, el gasto por esta contraprestación ascendió a \$42, que se registró en el estado de resultados consolidado en el rubro de “Gastos de administración y promoción” y por el año terminado el 31 de diciembre de 2016, no se generó gasto por este concepto.

(c) Contrato de constitución de derecho real de superficie oneroso-

El 20 de agosto de 2008, el Grupo Financiero celebró un contrato de constitución de derecho real de superficie oneroso (derecho real), con partes relacionadas en el cual acuerdan que el Grupo Financiero tendrá el derecho de propiedad durante 30 años de la construcción del SITE tecnológico y una vez transcurrido el plazo el Grupo Financiero enajenará las construcciones edificadas sobre el terreno al arrendador de un 10% de su valor físico de acuerdo al valor que determine un perito valuador en esa fecha, el monto registrado en el activo fijo por construcción del SITE tecnológico al 31 de diciembre de 2017 y 2016 asciende a \$95 en ambos años. Por los años terminados el 31 de diciembre de 2017 y 2016, el gasto por este concepto de contraprestación ascendió a \$2 en ambos años, que se registró en el rubro de “Gastos de administración y promoción”.

(d) Juicios y litigios-

- (1) En el curso normal de las operaciones el Grupo Financiero y sus subsidiarias han sido objeto de algunos juicios, que no se espera tengan un efecto importante negativo en la situación financiera y resultados de operaciones futuros. En aquellos casos que representan una contingencia, se han constituido las reservas que se consideran necesarias.
- (2) Durante el ejercicio de 2011 al Grupo Financiero le fue fincado un crédito fiscal por el Impuesto al Valor Agregado, derivado de la revisión que la SHCP realizó por el ejercicio de 2007, por el cual el Grupo Financiero desembolsó \$13, incluidos los accesorios. Por su parte, el Grupo Financiero interpuso un juicio de nulidad el cual fue declarado favorable a sus intereses. En el mes junio de 2017 la autoridad depositó un importe de \$15, el cual incluye además del pago inicial, la actualización por un monto de \$2, omitiendo el importe correspondiente a intereses de \$10. Por dicha omisión el Grupo Financiero interpuso un juicio de nulidad el cuál a la fecha no ha sido resuelto.
- (3) Durante 2014, al Grupo Financiero le fue fincado un crédito fiscal por el Impuesto Empresarial a Tasa Única, derivado de la revisión que el SAT realizó por el ejercicio de 2008, dicho crédito fue cubierto para efectos de garantizar el interés fiscal por el cual el Grupo Financiero desembolsó \$97, incluidos los accesorios. El Grupo Financiero ha interpuesto un Juicio de Nulidad en contra de la citada resolución. Al 31 de diciembre de 2017 el Grupo Financiero ha reservado la totalidad de este crédito fiscal.

(Continúa)

Afirme Grupo Financiero, S. A. de C. V. y subsidiarias
(Subsidiaria de Corporación A. G. F., S. A. de C. V.)

Notas a los estados financieros consolidados

(Cifras en millones de pesos)

(e) Convenio único de responsabilidades-

El Grupo Financiero suscribió un convenio con sus subsidiarias, por el cual se obliga a responder solidaria e ilimitadamente por el cumplimiento de las obligaciones a cargo de las entidades financieras integrantes del Grupo Financiero, correspondientes a las actividades que, conforme a las disposiciones aplicables le sean propias a cada una de ellas. Adicionalmente, el Grupo Financiero se obliga a responder ilimitadamente por las pérdidas de todas y cada una de dichas entidades financieras.

(28) Administración de riesgos (no auditada)-

La información que se revela en la presente nota corresponde al Banco, el cual es la principal subsidiaria del Grupo Financiero.

La función de identificar, medir, monitorear, controlar e informar los distintos tipos de riesgo a que se encuentra expuesto el Banco, está a cargo de la Unidad de Administración Integral de Riesgos (UAIR), quien reporta al Comité de Administración Integral de Riesgos, órgano instituido por el Consejo de Administración del Banco con la finalidad de dar seguimiento al proceso de administración integral de riesgos.

El Comité de Administración Integral de Riesgos establece políticas y estrategias de riesgo, da seguimiento a las mismas y vigila su cumplimiento.

Los principales objetivos de la UAIR son los siguientes:

- Estandarizar la medición y el control de riesgos.
- Proteger el capital del Banco contra pérdidas no esperadas por movimientos de mercado, incumplimientos crediticios, liquidez de los recursos y riesgos operativos, legales y tecnológicos.
- Desarrollar modelos de valuación para los distintos tipos de riesgos.
- Efectuar diagnósticos con base en la administración de riesgo, disponibilidad y calidad de la información de riesgo.

El Banco cuenta con metodologías para la administración del riesgo en sus distintas fases, como son crédito, legal, liquidez, mercado y operativo. Ha seccionado la evaluación y administración del riesgo en los rubros que se detalla en la hoja siguiente.

(Continúa)

Afirme Grupo Financiero, S. A. de C. V. y subsidiarias
(Subsidiaria de Corporación A. G. F., S. A. de C. V.)

Notas a los estados financieros consolidados

(Cifras en millones de pesos)

(I) *Riesgos cuantificables.*- Son aquellos para los cuales es posible conformar bases estadísticas que permitan medir sus pérdidas potenciales, y dentro de éstos, que se menciona a continuación:

1. *Riesgos discretionales.*- Son aquellos resultantes de la toma de una :
riesgo, tales como el:
 - Riesgo de crédito
 - Riesgo de liquidez
 - Riesgo de mercado
2. *Riesgos no discretionales.*- Son aquellos resultantes de la operación del negocio, pero que no son producto de la toma de una posición de riesgo, tales como:
 - Riesgo operativo, incluye:
 - Riesgo tecnológico
 - Riesgo legal

(II) *Riesgos no cuantificables.*- son aquellos derivados de eventos imprevistos para los cuales no se puede conformar una base estadística que permita medir las pérdidas potenciales. La actualización y mejoramiento de las políticas y procedimientos para la administración de riesgos ha sido un proceso continuo, de acuerdo con los objetivos establecidos y con la participación de todas las áreas involucradas, manteniendo continuamente la difusión del manual de riesgos y su continua actualización, a través de la intranet del Banco.

Para apoyar la función de Administración de Riesgos, la UAIR cuenta con sistemas de medición de riesgos de mercado, crédito y liquidez:

- En el caso del sistema de riesgo de mercado tiene la capacidad de generar escenarios históricos que aplica para la valuación completa de las posiciones y adicionalmente genera otras medidas de riesgo como sensibilidades y VaR Marginal. Por otro lado, al tener la posibilidad de utilizar análisis de escenarios también son utilizados para la generación de escenarios de estrés autorizados por los órganos facultados.
- Para el riesgo de crédito, el sistema utilizado permite la carga de todas las posiciones sujetas a riesgo crediticio, así como los parámetros de riesgo como probabilidades de incumplimiento y su volatilidad, segmentando por sectores económicos.

(Continúa)

Afirme Grupo Financiero, S. A. de C. V. y subsidiarias
(Subsidiaria de Corporación A. G. F., S. A. de C. V.)

Notas a los estados financieros consolidados

(Cifras en millones de pesos)

- Para el caso del riesgo de liquidez, se cuenta con un sistema para generar las brechas de liquidez y reprecación y se cuenta con la posibilidad de incluir escenarios de variables financieras.
- La aplicación utilizada para la medición del riesgo operacional permite incluir los registros de las incidencias así como la materialización de los riesgos operacionales. Dicha información es utilizada para la generación del VaR de riesgo operacional bajo la distribución compuesta poisson al 99% de confianza.

Riesgo de crédito:

Riesgo de Tasa de Interés

El balance general del Banco está expuesto a movimientos de tasas de interés que afectan la relación de interés cobrado e interés pagado. Para medir este efecto se utiliza la metodología basada en la reprecación de los activos, pasivos y derivados que están en el balance general del Banco bajo el enfoque de “Earnings at Risk”, en esta metodología se calcula el efecto de un incremento en las tasas de interés en las posiciones, asumiendo que este efecto las afecta en el periodo de tiempo comprendido entre su fecha de reprecación y un año. Por lo anterior, todos los activos y pasivos son agrupados en bandas en el gap de reprecación y se simula un movimiento en las tasas de interés. Se asume que hay un movimiento paralelo en las tasas de interés y no hay un riesgo base ni de curva de referencia. Los pasivos que no tienen una fecha de vencimiento específica se consideran de diferente manera dependiendo si tienen costo o no. Si los pasivos tienen costo se integran en la banda 1 (un día) del gap de reprecación, mientras que si no tiene costo se ubican en una banda superior a un año.

En este sentido y aplicando la metodología antes mencionada, se tiene una sensibilidad de que ante un incremento de 50 puntos base en la tasa de interés TIIIE se tendría una utilidad de \$31, si se asume simetría una reducción de 50 puntos base tendrían el efecto contrario.

Se define como la volatilidad de los ingresos debido a pérdidas potenciales en crédito por falta de pago de un acreditado o contraparte.

Por lo tanto, siendo el riesgo de crédito el incumplimiento de los clientes para el pago de sus obligaciones, la correcta administración del mismo es esencial para mantener una cartera de crédito de calidad.

(Continúa)

Afirme Grupo Financiero, S. A. de C. V. y subsidiarias
(Subsidiaria de Corporación A. G. F., S. A. de C. V.)

Notas a los estados financieros consolidados

(Cifras en millones de pesos)

El proceso de gestión crediticia está documentado a través del manual de crédito preparado por el Banco, cuya observancia es de carácter general. La estructura de los procesos que integran la gestión crediticia se resume a continuación:

- Promoción
- Evaluación
- Autorización
- Formalización
- Operación
- Administración
- Recuperación

Se tienen procedimientos programados para asegurar el traspaso y registro oportuno de la cartera vencida y la identificación de los créditos comerciales con problemas de recuperación.

Los objetivos de la Administración de Riesgo de crédito en el Banco son:

- Calcular la exposición del riesgo de crédito en el tiempo, considerando y evaluando la concentración de exposiciones por calificaciones de riesgo, regiones geográficas, actividades económicas, divisas y tipo de producto.
- Crear estrategias de diversificación del portafolio de crédito, definiendo límites para el mismo.
- Implantación de una Administración de Riesgo de crédito global supervisando todas las operaciones y aspectos relativos al riesgo de crédito.

La metodología utilizada en el Banco para la determinación de las pérdidas esperadas y no esperadas de la cartera de créditos, se basa en la metodología Credit Risk +, con un nivel de confianza del 99%. Dicha metodología es un modelo de impago en el que se parte del supuesto de que los eventos de incumplimiento de los diferentes deudores tienen una distribución de tipo Bernoulli independientes.

Para la probabilidad de incumplimiento de la cartera crediticia se aplican los criterios conforme a la metodología general de calificación establecida en las Disposiciones emitidas por la Comisión Bancaria.

(Continúa)

Afirme Grupo Financiero, S. A. de C. V. y subsidiarias
(Subsidiaria de Corporación A. G. F., S. A. de C. V.)

Notas a los estados financieros consolidados

(Cifras en millones de pesos)

Adicionalmente, se utilizan las instituciones calificadoras para la evaluación de riesgo de crédito de valores emitidos por instituciones financieras, empresas y gobiernos. En particular se utilizan las agencias Fitch, Standard & Poor's y Moody's, para cualquier operación mediante instrumentos financieros que impliquen algún riesgo de crédito, principalmente compra de bonos así como la operación con instrumentos derivados.

El resultado de nuestra Exposición, Pérdida Esperada con Recover (Factor de Recuperación) y VaR de Crédito con Recover al cierre del ejercicio 2017 y 2016 es el que se muestra a continuación.

VaR al 31 de diciembre de 2017

<u>Cartera</u>	<u>Exposición</u>	<u>Pérdida esperada (sin Recover)</u>		<u>Pérdida esperada Var@99% (con Recover)</u>	
		<u>Recover</u>	<u>Recover</u>	<u>(Recover)</u>	<u>(Recover)</u>
Cartera Comercial (consolidada)	20,971	1,245	69.49%	380	1,191
Cartera de Crédito Préstamos Personales	2,648	367	20.42%	292	324
Cartera de Tarjeta de Crédito	740	150	25.60%	112	130
Cartera de Autoplazo	36	7	42.39%	4	8
Cartera de Vivienda	5,831	390	93.78%	24	36
Cartera de Arrendadora	2,613	160	57.00%	68	107
Cartera de Factoraje	299	176	55.00%	79	103
Cartera de Almacenadora	2,711	78	61.60%	31	-
Total	35,849	2,573		990	1,899

*Var @ 99% [Metodología Credit Risk+]

VaR al 31 de diciembre de 2016

<u>Cartera</u>	<u>Exposición</u>	<u>Pérdida esperada (sin Recover)</u>		<u>Pérdida esperada Var@99% (con Recover)</u>	
		<u>Recover</u>	<u>Recover</u>	<u>(Recover)</u>	<u>(Recover)</u>
Cartera Comercial (consolidada)	15,351	908	65.75%	311	847.2
Cartera de Crédito Préstamos Personales	2,274	265	20.42%	211	236.3
Cartera de Tarjeta de Crédito	492	80	25.62%	59	71.7
Cartera de Autoplazo	133	7	42.39%	4	8.7
Cartera de Vivienda	4,638	168	93.78%	10	18.2
Cartera de Arrendadora	1,813	77	57.01%	33	52.9
Cartera de Factoraje	385	259	55.00%	116	146.0
Cartera de Almacenadora	2,597	76	61.60%	29	0.0
Total	27,683	1,840		773	1,381

*Var @ 99% [Metodología Credit Risk+]

(Continúa)

Afirme Grupo Financiero, S. A. de C. V. y subsidiarias
 (Subsidiaria de Corporación A. G. F., S. A. de C. V.)

Notas a los estados financieros consolidados

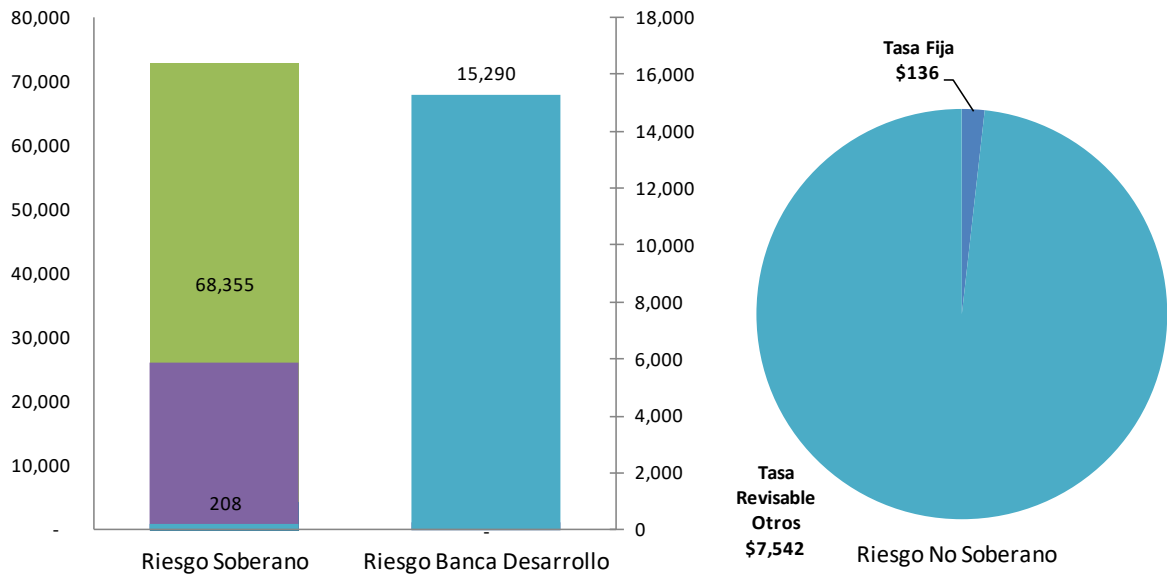
(Cifras en millones de pesos)

Como puede observarse, el VaR se situó en \$1,689 lo que significó un consumo de 84.47% del límite autorizado por \$2,000. Cabe indicar, que cualquier exceso se notifica al Consejo a través de los órganos colegiados del Banco donde se determina si el exceso es aceptable o no.

A continuación se muestra la composición del portafolio del Banco al 31 de diciembre de 2017 y 2016 de acuerdo a la calidad crediticia de las diversas contrapartes:

VaR al 31 de diciembre de 2017

Exposición por Calidad Crediticia
 (Emisiones y derivados)



(Continúa)

Afirme Grupo Financiero, S. A. de C. V. y subsidiarias
(Subsidiaria de Corporación A. G. F., S. A. de C. V.)

Notas a los estados financieros consolidados

(Cifras en millones de pesos)

Calificación de Emisiones de Riesgo No Soberano			
Calificadora			Valor a Mercado
Fitch	S&P	Moody's	
A+ (mex)			1,089
AAA (mex)	mxAAA	Aa3.mx	848
			270
		Aa2.mx	4
		Aa1.mx	29
F1+ (mex)	mxA-1+	MX-1	802
			402
		MX-1	526
			1,151
F2 (mex)	mxA-2		472
F3 (mex)			136
	mxAAA	Aa1.mx	62
B (mex)			139
Total			5,930

VaR al 31 de diciembre de 2016

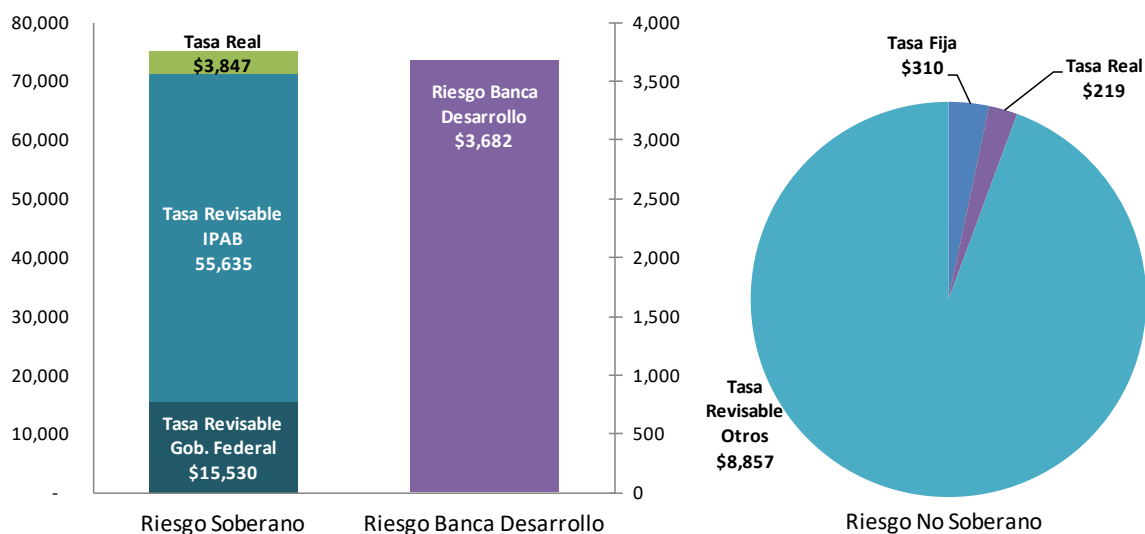
Exposición por Calidad Crediticia
(Emisiones y derivados)

(Continúa)

Afirme Grupo Financiero, S. A. de C. V. y subsidiarias
(Subsidiaria de Corporación A. G. F., S. A. de C. V.)

Notas a los estados financieros consolidados

(Cifras en millones de pesos)



Calificación de Emisiones de Riesgo No Soberano			
Calificadora			Valor a Mercado
Fitch	S&P	Moody's	
A+ (mex)			1,314
AAA (mex)	mxAAA	Aa3.mx	2,148
		Aaa.mx	241
			2,360
		Aa1.mx	31
	Aaa.mx	638	
		79	
F1+ (mex)	mxA-2		229
F1+ (mex)	mxA-1+		26
		MX-1	24
F2 (mex)	mxA-2		300
F3(mex)	mxA-3		10
	mxAAA	Aa1.mx	179
		Aa3.mx	182
			448
Total			8,209

(Continúa)

Afirme Grupo Financiero, S. A. de C. V. y subsidiarias
(Subsidiaria de Corporación A. G. F., S. A. de C. V.)

Notas a los estados financieros consolidados

(Cifras en millones de pesos)

Para las operaciones con instrumentos financieros que implican riesgo de crédito (bonos y derivados) se busca la información pública referente a la contraparte mediante las tres agencias calificadoras internacionales, tomando aquella que represente la de mayor riesgo.

Al igual que la cartera de crédito, el VaR y la pérdida esperada son calculadas tanto para los instrumentos financieros del mercado de deuda como para las operaciones derivadas. A este efecto, se utilizan curvas de incumplimiento y factores de recuperación publicados por las agencias calificadoras y son los factores de riesgo que se aplican al modelo de CreditRisk+ antes referido.

Adicionalmente a los límites legales vigentes, en el Banco existe una estructura de límites de concentración de la cartera crediticia, siendo facultad del Comité de Riesgos aprobar límites de riesgo por sector económico, zona geográfica y tipo de crédito, con el objetivo de que la asignación de recursos a las diferentes áreas de negocios sea consistente con el nivel de riesgo aprobado por el Consejo de Administración.

Para dar cumplimiento a la Sección Primera del Capítulo III del Título Segundo de las “Disposiciones de carácter general aplicables a las instituciones de crédito”, referente a la diversificación de riesgos en la realización de operaciones activas, el Banco realiza un análisis de los acreditados y/o financiamientos que posea sobre la existencia del “Riesgo común” y el impacto sobre su capital, asimismo, el Banco cuenta con información y documentación para comprobar si una persona o grupo de personas representan un riesgo común, ajustándose al límite máximo de financiamiento que resulte de aplicar al capital básico un factor que se vincula con el nivel de capitalización del Banco.

Por otra parte, en relación con la captación de recursos del público, el Banco diversifica sus riesgos, en función de la colocación de los recursos captados.

Riesgo de liquidez:

Se define como la pérdida potencial por la imposibilidad de renovar pasivos o de contratar otros en condiciones normales para el Banco o por la venta anticipada o forzosa de activos a descuentos inusuales para hacer frente a sus obligaciones.

Para la medición de este riesgo se determina el Coeficiente de Cobertura de Liquidez (CCL), que considera la naturaleza de los activos de libre disposición y de alta calidad crediticia, que son conservados para hacer frente a sus obligaciones y necesidades de liquidez durante 30 días. A diciembre de 2017, la determinación del CCL es del 146.7%.

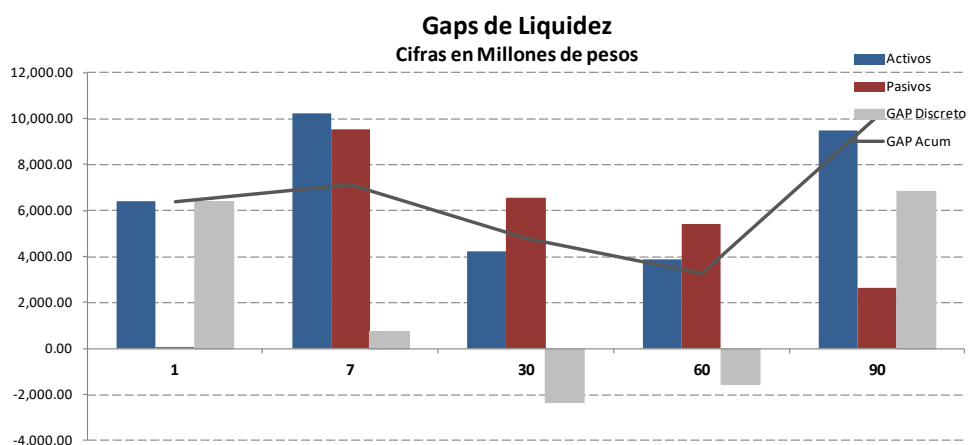
(Continúa)

Afirme Grupo Financiero, S. A. de C. V. y subsidiarias
(Subsidiaria de Corporación A. G. F., S. A. de C. V.)

Notas a los estados financieros consolidados

(Cifras en millones de pesos)

Asimismo, la métrica monitoreada por el Comité de Riesgos, la banda acumulada a 60 días del Banco aumentó a \$3,268 al cierre del al 31 de diciembre de 2017, nivel que respetó el límite establecido. Las bandas por plazo hasta los 90 días serían las que se muestran a continuación:



Derivado de los límites sobre este tipo de riesgo, la banda acumulada a 60 días del Banco asciende a \$3,268 y \$3,174, al 31 de diciembre de 2017 y 2016, respectivamente, (cifras no auditadas), nivel que respetó el límite establecido.

De forma mensual la UAIR genera dos escenarios los cuales tienen la finalidad de mostrar el comportamiento en las brechas bajo supuestos en los que se asume salida de la captación e incremento en la morosidad para contrastar el impacto en la banda acumulada a 60 días.

Por su parte, el VaR de mercado ajustado por liquidez, el cual se interpreta como la pérdida en que incurriría el Banco por el tiempo en que le llevaría liquidar la posición de los valores en el mercado, dicho VaR se estima como el producto del VaR de mercado diario por la raíz cuadrada de 10.

El promedio de Valor en Riesgo ajustado por liquidez correspondiente a 2017 y 2016 para las diferentes unidades de negocio, se presentan a continuación (cifras en miles de pesos no auditadas):

<u>Unidad de Negocio</u>	<u>2017*</u>	<u>2016*</u>
Mesa de Dinero Trading	\$ (172,365)	(88,283)
Mesa de Dinero Tesorería	(4,493)	(23,492)
Global	(172,262)	(90,806)
	=====	=====

(Continúa)

Afirme Grupo Financiero, S. A. de C. V. y subsidiarias
(Subsidiaria de Corporación A. G. F., S. A. de C. V.)

Notas a los estados financieros consolidados

(Cifras en millones de pesos)

De manera general las necesidades de financiamiento de la cartera de crédito del Banco son cubiertas por la captación tradicional, sin embargo se mantienen otros elementos de liquidez en caso de ser requeridas como líneas de crédito y la capacidad para emitir papel bancario en el mercado, no encontrando limitaciones legales, regulatorias u operaciones.

<u>Captación Tradicional</u>	<u>2017</u>	<u>2016</u>
Depósitos de disponibilidad inmediata	\$ 22,918	18,644
Depósitos a plazo	16,244	11,763
Captación sin movimientos	<u>116</u>	<u>85</u>
Total	\$ 39,278	30,492
	=====	=====

Es importante mencionar que las mesas financieras utilizan una estrategia de financiamiento vía reporto de las posiciones en directo, salvo por aquellos títulos que permanecen con fines de mantener un nivel adecuado de activos líquidos.

La gestión del riesgo de liquidez se realiza en las áreas de Tesorería y Administración de Riesgos.

El área de Tesorería realiza el monitoreo diario de los requerimientos de liquidez tanto actuales como futuros realizando las gestiones pertinentes para garantizar que se cuente con los recursos necesarios. Por otro lado, el área de Administración de Riesgos realiza los análisis del riesgo de liquidez mediante análisis de brechas de liquidez y reprecación, así como los efectos en el balance estructural de posibles escenarios adversos. Ambas áreas tienen una coordinación constante.

Para monitorear los diversos riesgos a los que está expuesto el Banco, en particular en el riesgo de liquidez, se cuenta con una estructura organizacional en la que participan las siguientes áreas y órganos de decisión:

- El área de Tesorería como la encargada de gestionar los recursos.
- El área de Administración de Riesgos como el área encargada del monitoreo y de informar al Comité de Riesgos sobre las mediciones del riesgo de liquidez y de las pruebas de estrés, así como de informar al Consejo de Administración sobre el cumplimiento de los límites establecidos por dicho Consejo.

(Continúa)

Afirme Grupo Financiero, S. A. de C. V. y subsidiarias
(Subsidiaria de Corporación A. G. F., S. A. de C. V.)

Notas a los estados financieros consolidados

(Cifras en millones de pesos)

- El Comité de Activos y Pasivos, es el encargado de monitorear el balance y plantear estrategias de manejo de balance, así como de autorizar estrategias de cobertura.
- El Comité de Riesgos es el encargado de aprobar las metodologías de medición del riesgo, los escenarios de las pruebas de estrés, del monitoreo de los riesgos y en su caso establecer cursos de acción.
- El Consejo de Administración establece la tolerancia máxima a los riesgos a los que está expuesto el Banco, así como de autorizar los planes de acción de contingencia en caso de requerir liquidez.

Como se mencionó antes, las áreas de Tesorería y de Riesgos generan reportes que se distribuyen y se presentan en los Comités encargados de la Administración del riesgo de liquidez, como son las brechas (“gaps”) de flujos de efectivo, brechas de reprecación, análisis de pruebas de estrés y la captación comparada con la estructura de la cartera.

La estrategia de liquidez del banco está basada principalmente en dos grandes objetivos, el primero es mantener un monto de activos líquidos que sea significativamente superior a las necesidades de liquidez del banco y el segundo el incrementar el plazo de su captación. Con lo anterior, se garantiza a todos sus clientes y contrapartes el cumplimiento de los compromisos asumidos por el Banco.

La estrategia centralizada de financiamiento del Banco está basada en la captación tradicional a través de la red comercial. Con esta estrategia, la captación genera mayor diversificación y estabilidad. El Banco tiene incentivos importantes para generar mayor captación, en particular a plazo. Se ha incrementado nuestra red para poder penetrar con nuevos clientes en diferentes zonas geográficas, desconcentrando a nuestros clientes. Además de lo anterior, se cuenta con fuentes de financiamiento en el mercado formal, al tener amplias líneas de crédito.

El seguimiento de los diferentes indicadores mitiga el riesgo de liquidez ya que dichos indicadores inducen a la diversificación de la captación, a ampliar el plazo de la misma, incrementar los activos líquidos y castigan la concentración tanto en plazo como en clientes y la disminución de los activos líquidos.

Las pruebas de estrés consisten en aplicar escenarios donde hay situaciones que podrían resultar adversas para el Banco y así poder verificar la capacidad del Banco para afrontar la realización de dichos escenarios. En el caso particular del riesgo de liquidez se realizan escenarios basados en variables características de las crisis financieras que afectan la liquidez de los bancos en general. Dichas pruebas son presentadas al Comité de Riesgos de manera mensual para su análisis. Las variables utilizadas para construir escenarios adversos son cartera vencida, tasas de interés y fuentes de financiamiento principalmente.

(Continúa)

Afirme Grupo Financiero, S. A. de C. V. y subsidiarias
(Subsidiaria de Corporación A. G. F., S. A. de C. V.)

Notas a los estados financieros consolidados

(Cifras en millones de pesos)

El Banco, conforme a la normatividad aplicable a las Instituciones de Crédito, cuenta con planes de contingencia de liquidez por si en algún momento se presentaran situaciones que pudieran afectar al Banco. Dichos planes contienen las funciones del personal que participaría en las acciones necesarias, los niveles de autorización y el flujo de información requerido. Las acciones antes mencionadas están identificadas y diseñadas específicamente para generar liquidez considerando para tal efecto la estructura del Banco y están divididas conforme a la severidad de posibles escenarios.

Riesgo de mercado:

Se define como la volatilidad de los ingresos debido a cambios en el mercado, que inciden sobre la valuación de las posiciones por operaciones activas, pasivas o causantes de pasivos contingentes, como pueden ser: tasas de interés, tipos de cambio, índices de precios, etc.

Para la medición del riesgo de mercado, el Banco aplica la metodología de simulación histórica no paramétrica para el cálculo del Valor en Riesgo (VaR, por sus siglas en inglés), considerando para ello un nivel de confianza del 97.5% y un horizonte de tiempo de 1 día con historia de 260 días.

El significado del VaR, bajo este método, es la pérdida potencial a un día que pudiera generarse en la valuación de los portafolios a una fecha determinada, bajo el supuesto que se repitieran en el futuro 259 escenarios históricos inmediatos, los cuales se acomodan de mayor pérdida a mayor utilidad y el VaR se determina con base en el nivel de confianza del 97.5%.

Esta metodología se aplica a todos los portafolios que el Banco ha identificado como unidades de negocio y que están expuestos a variaciones de los factores de riesgo que afectan directamente a su valuación (tasas de interés domésticas, extranjeras, sobretasas, tipos de cambio, entre otras).

A continuación se analiza el VaR al 31 de diciembre de 2017 y 2016 (cifras en miles de pesos no auditadas):

<u>Unidad de Negocio</u>	VaR	
	<u>2017</u>	<u>2016</u>
Mesa de Dinero Trading	\$ (19,498)	(34,151)
Mesa de Dinero Tesorería	(589)	(8,013)
Global	(19,484)	(35,206)
	=====	=====

(Continúa)

Afirme Grupo Financiero, S. A. de C. V. y subsidiarias
(Subsidiaria de Corporación A. G. F., S. A. de C. V.)

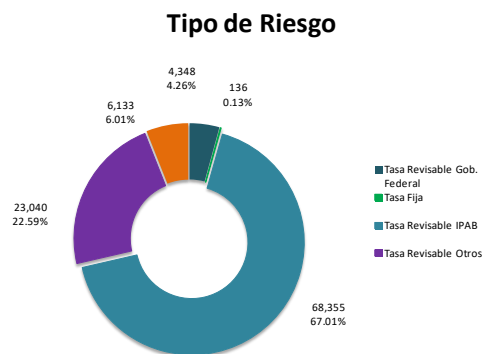
Notas a los estados financieros consolidados

(Cifras en millones de pesos)

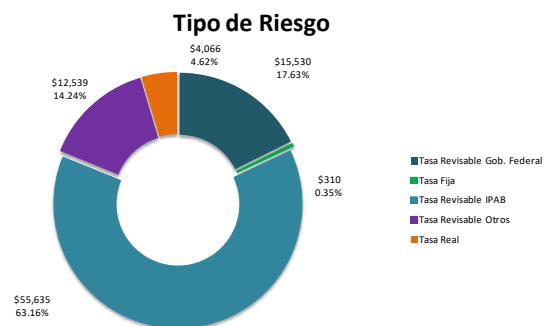
Las siguientes gráficas muestran la composición del portafolio del Banco al 31 de diciembre de 2017 y 2016 según el tipo de riesgo:

<u>Tipo de Riesgo</u>	<u>2017</u>	<u>2016</u>
Tasa Revisable Gob. Federal	\$ 4,348	15,530
Tasa Real	6,133	4,066
Tasa Revisable IPAB	68,355	55,635
Tasa Revisable Otros	23,040	12,539
Tasa Fija	<u>136</u>	<u>310</u>
Total	\$ 102,012	88,080
	=====	=====

2017



2016



(Continúa)

Afirme Grupo Financiero, S. A. de C. V. y subsidiarias
(Subsidiaria de Corporación A. G. F., S. A. de C. V.)

Notas a los estados financieros consolidados

(Cifras en millones de pesos)

A continuación se presenta el promedio de Valor en Riesgo correspondiente al 2017 y 2016 para las diferentes unidades de negocio (cifras en miles de pesos no auditadas):

<u>Unidad de Negocio</u>	<u>VaR promedio</u>	
	<u>2017</u>	<u>2016</u>
Mesa de Dinero Trading	\$ (54,507)	(27,917)
Mesa de Dinero Tesorería	(1,421)	(7,429)
Global	(54,474)	(28,715)
	=====	=====

Con relación a la sensibilidad de tasas, precios y tipo de cambio de forma mensual la Unidad de Administración Integral de Riesgos genera un análisis en el cual se reproducen los movimientos en los factores de riesgo de las principales crisis que han tenido un efecto relevante en el mercado mexicano.

Administración de riesgos no discrecionales

Actualmente se sigue un procedimiento para el reporte diario de incidentes operacionales que son registrados en una base de datos. El proceso de registro incluye una clasificación detallada de los incidentes reportados en las operaciones del Banco y filiales. Esto significa que cada incidente es evaluado a nivel de unidad operativa donde sus titulares son responsables de sus procesos y de los mecanismos de mitigación de riesgos. Cualquier incidente que origine una pérdida contable es registrado en dicha base de datos que en todo momento es controlada por la UAIR.

Cada incidente es clasificado de acuerdo con su origen y características particulares a cuyo efecto se identifica contra factores de riesgo previamente establecidos. Seguidamente se asigna una probabilidad de ocurrencia y un nivel de impacto económico que se escala al tipo de impacto y su importancia basado en estadística interna que permite generar un indicador de riesgo.

(Continúa)

Afirme Grupo Financiero, S. A. de C. V. y subsidiarias
(Subsidiaria de Corporación A. G. F., S. A. de C. V.)

Notas a los estados financieros consolidados

(Cifras en millones de pesos)

Se cuenta con un mecanismo de medición y control del máximo de pérdida operativa que el Banco está dispuesto a tolerar, denominado “Nivel de Tolerancia”. Este nivel de tolerancia es segregado por tipo de riesgo no discrecional, es decir, que existe un nivel de tolerancia para el riesgo operativo, uno para el riesgo legal y otro para el riesgo tecnológico, destacando que el riesgo de imagen, conocido también como riesgo de reputación, es un riesgo que es considerado como un elemento integral del riesgo operativo. El nivel de tolerancia es monitoreado de manera periódica contra los eventos operacionales que hayan significado una pérdida contable, mismos que son presentados y tratados por nuestro Comité de Riesgos. Para las Filiales, no se considera tolerable ningún evento de pérdida por lo que en caso de presentarse alguno, este es inmediatamente gestionado por la filial y sus respectivas unidades operativas a para posteriormente presentar al Comité de Riesgos las razones que originaron el evento, así como las soluciones que se proponen para evitar su recurrencia.

En la hoja siguiente la tabla muestra un resumen del nivel de tolerancia autorizado para el Banco así como el importe de riesgo efectivamente materializado durante los doce meses del ejercicio anual terminado el 31 de diciembre de 2017 y 2016.

(Continúa)

Afirme Grupo Financiero, S. A. de C. V. y subsidiarias
(Subsidiaria de Corporación A. G. F., S. A. de C. V.)

Notas a los estados financieros consolidados

(Cifras en millones de pesos)

2017

Tabla Nivel de Tolerancia	
Nivel Autorizado Total	Real
En millones	En millones
\$ 45.0	15.4

2016

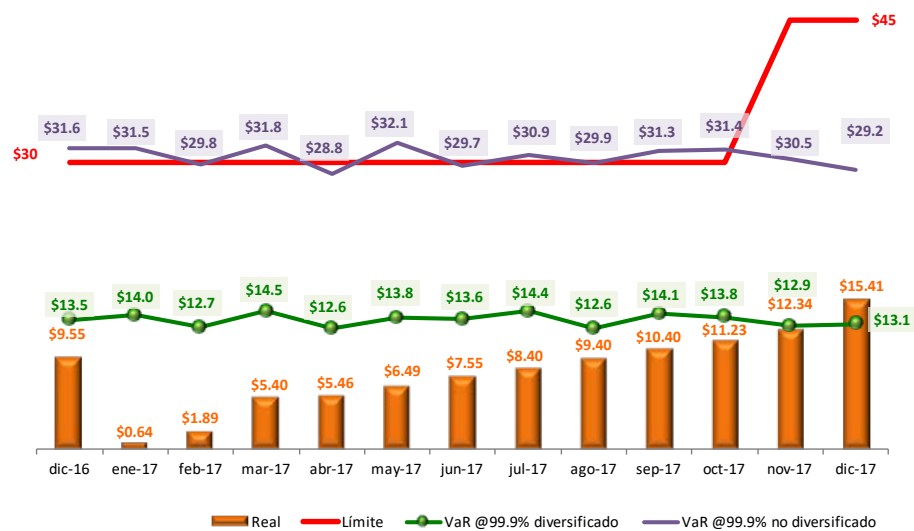
Tabla Nivel de Tolerancia	
Nivel Autorizado Total	Real
En millones	En millones
\$ 30.0	9.55

El importe promedio mensual por los años 2017 y 2016 asciende a \$1 en ambos años e incorpora los tres tipos de riesgo no discrecionales antes mencionados.

Con objeto de estimar las pérdidas que sobre el Banco generaría la materialización de riesgos no discrecionales se tiene establecido un modelo de VaR que está basado en la probabilidad de ocurrencia y grado de impacto de los eventos de riesgo observados históricamente. Este VaR es tratado mensualmente en el Comité de Riesgos y está basado en estadística recolectada en la base de datos antes mencionado y que es totalmente administrada por la UAIR.

2017

Gráfico del VaR Operativo



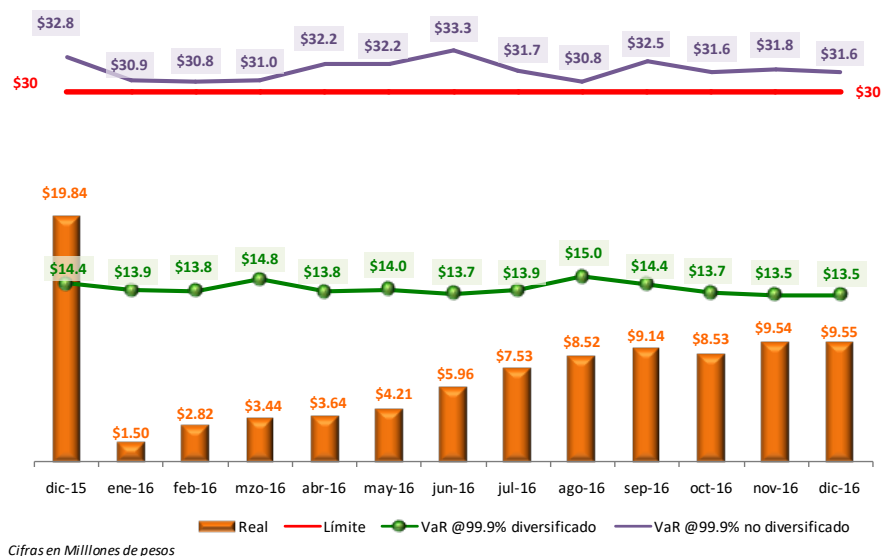
(Continúa)

Afirme Grupo Financiero, S. A. de C. V. y subsidiarias
(Subsidiaria de Corporación A. G. F., S. A. de C. V.)

Notas a los estados financieros consolidados

(Cifras en millones de pesos)

2016



El VaR diversificado ha sido estimado en \$13 a un nivel de confianza del 99.9%, toda vez que el no diversificado se ha estimado en \$29 al cierre de diciembre de 2017. De acuerdo con los eventos de riesgo materializados, las pérdidas reales se situaron en \$15 y representa el 34.2% del nivel autorizado para el ejercicio anual terminado el 31 de diciembre de 2017.

Administración de Riesgos No Cuantificables

Los riesgos no cuantificables son aquellos que se originan de eventos fortuitos sobre los que el Banco no tiene control, tales como huracanes, terremotos, inundaciones y otros incidentes clasificados como actos naturales o de fuerza mayor.

Durante el ejercicio 2017 se presentaron incidentes a consecuencia de los sismos ocurridos en la Ciudad de México el mes de septiembre, la afectación se identificó principalmente en enlaces que permanecieron fuera de línea afectando la operación de sucursales y cajeros automáticos. En 2016 no se presentaron incidencias de esta naturaleza, por lo que las operaciones de negocio del Banco siguieron en curso normal. No obstante, es importante resaltar que el Banco cuenta con coberturas de riesgos no cuantificables mediante pólizas de seguro que son revisadas anualmente y tiene establecido un plan de contingencia denominado “Plan de Recuperación en Caso de Desastres” que permite atenuar los efectos de un evento de fuerza mayor.

(Continúa)

Afirme Grupo Financiero, S. A. de C. V. y subsidiarias
(Subsidiaria de Corporación A. G. F., S. A. de C. V.)

Notas a los estados financieros consolidados

(Cifras en millones de pesos)

Principales indicadores de activos en riesgo

Relativo a la evolución de las variaciones en los principales indicadores de activos en riesgo, se presenta en la siguiente hoja un comparativo de los activos en riesgo e índice de capitalización de los ejercicios terminados en 2017 y 2016.

	<u>4T 2017</u>	<u>4T 2016</u>	<u>Variación %</u>
Activos en Riesgo de Crédito	\$ 27,290	21,757	19.75%
Activos en Riesgo de Mercado	5,990	4,493	54.09%
Activos en Riesgo Operativo	<u>4,186</u>	<u>4,147</u>	32.79%
 Total Activos en Riesgo	 \$ 37,466 =====	 30,397 =====	 26.61%
 Capital Básico	 4,556	 4,529	 (1.31)%
Capital Complementario	<u>637</u>	<u>670</u>	(3.84)%
 Capital Neto	 \$ 5,193 =====	 5,199 =====	 (1.64)%
 Índice de Capitalización	 13.86%	 17.10%	 (22.31)%

Calificación de cartera de crédito:

El Banco realiza su proceso de calificación de cartera aplicando la Metodología establecida en el Capítulo V “Calificación de Cartera Crediticia” de las Disposiciones emitidas por la Comisión Bancaria.

De acuerdo a las Disposiciones, el Banco utiliza para efectos de la calificación de la cartera comercial, información relativa a los trimestres que concluyan en los meses de marzo, junio, septiembre y diciembre y registra en la contabilidad al cierre de cada trimestre las reservas preventivas correspondientes, considerando el saldo del adeudo registrado el último día de los meses citados.

(Continúa)

Afirme Grupo Financiero, S. A. de C. V. y subsidiarias
(Subsidiaria de Corporación A. G. F., S. A. de C. V.)

Notas a los estados financieros consolidados

(Cifras en millones de pesos)

Para los dos meses posteriores al cierre de cada trimestre se podrá aplicar la calificación correspondiente al crédito de que se trate que haya sido utilizada al cierre del trimestre inmediato anterior al saldo del adeudo registrado el último día de los meses citados. Sin embargo, cuando tengan una calificación intermedia posterior al cierre de dicho trimestre, podrá aplicarse esta última al saldo mencionado anteriormente.

Para dar cumplimiento al artículo 138 de las Disposiciones, la cartera crediticia de consumo, vivienda y comercial se presenta a continuación por grado de riesgo:

<u>Grado de Riesgo</u>	<u>2017</u>		<u>2016</u>	
	<u>Cartera</u>	<u>Reservas</u>	<u>Cartera</u>	<u>Reserva</u>
A-1	18,333	106	15,687	78
A-2	9,278	116	7,454	92
B-1	1,872	42	2,473	46
B-2	2,390	56	1,658	49
B-3	1,624	58	1,095	45
C-1	727	45	400	28
C-2	586	71	334	42
D	866	272	591	194
E	<u>392</u>	<u>266</u>	<u>198</u>	<u>125</u>
Total	36,068	1,032	29,890	699
	=====	=====	=====	=====

De acuerdo al artículo 129 de las Disposiciones, a partir del 31 de diciembre de 2013, la clasificación de las reservas preventivas de la cartera crediticia es como se muestra en la hoja siguiente.

(Continúa)

Afirme Grupo Financiero, S. A. de C. V. y subsidiarias
(Subsidiaria de Corporación A. G. F., S. A. de C. V.)

Notas a los estados financieros consolidados

(Cifras en millones de pesos)

Porcentaje de reservas preventivas

Grados de riesgo	Cartera comercial	Cartera de vivienda	Cartera de consumo	
			No revolvente	Revolvente
A-1	0 a 0.9	0 a 0.50	0 a 2.0	0 a 3.0
A-2	0.901 a 1.5	0.501 a 0.75	2.01 a 3.0	3.01 a 5.0
B-1	1.501 a 2.0	0.751 a 1.0	3.01 a 4.0	5.01 a 6.5
B-2	2.001 a 2.50	1.001 a 1.50	4.01 a 5.0	6.51 a 8.0
B-3	2.501 a 5.0	1.501 a 2.0	5.01 a 6.0	8.01 a 10.0
C-1	5.001 a 10.0	2.001 a 5.0	6.01 a 8.0	10.01 a 15.0
C-2	10.001 a 15.5	5.001 a 10.0	8.01 a 15.0	15.01 a 35.0
D	15.501 a 45.0	10.001 a 40.0	15.01 a 35.0	35.01 a 75.0
E	Mayor a 45.0	40.001 a 100.0	35.01 a 100.0	Mayor a 75.01

Cartera comercial:

El Banco califica la cartera empresarial, la cartera de entidades financieras y la cartera a cargo de entidades del gobierno federal y organismos descentralizados federales, estatales y municipales con la nueva metodología establecida por la Comisión Bancaria la cual fue publicada en el DOF del 24 de junio de 2013.

Con la nueva metodología de calificación, las reservas se determinan considerando la probabilidad de incumplimiento, la severidad de la pérdida y la exposición al incumplimiento, de conformidad con lo establecido en las Disposiciones y analizando los factores cuantitativos y cualitativos aplicando los siguientes Anexos de Calificación:

Créditos comerciales:

Anexo 21.- Modelo de calificación para la cartera a cargo de personas morales y físicas con actividad empresarial con ventas netas o ingresos netos anuales menores a 14 millones de UDIS, el cual considera exclusivamente factores cuantitativos, analizando los siguientes factores de riesgo: experiencia de pago de acuerdo a información de sociedad de información crediticia, experiencia de pago INFONAVIT y características propias de la empresa.

(Continúa)

Afirme Grupo Financiero, S. A. de C. V. y subsidiarias
(Subsidiaria de Corporación A. G. F., S. A. de C. V.)

Notas a los estados financieros consolidados

(Cifras en millones de pesos)

Anexo 22.- Modelo para calificar la cartera a cargo de personas morales y físicas con actividad empresarial con ventas netas o ingresos netos anuales mayores a 14 millones de UDIS, analizando los siguientes factores de riesgo según corresponde: a) factores cuantitativos: experiencia de pago, de acuerdo a información de sociedad de información crediticia, experiencia de pago INFONAVIT y riesgo financiero, b) factores cualitativos: riesgo país y de la industria, posicionamiento del mercado, transparencia y estándares, gobierno corporativo, competencia de la administración.

Créditos a entidades financieras:

Anexo 20.- Modelo para calificar la cartera a cargo de entidades financieras, analizando los siguientes factores de riesgo según corresponde: a) factores cuantitativos: experiencia de pago, de acuerdo a información de sociedad de información crediticia, experiencia de pago INFONAVIT y riesgo financiero, b) factores cualitativos: contexto de negocios, estructura organizacional y competencia de la administración.

Créditos a entidades federativas, municipios y sus organismos descentralizados:

Anexo 18 - Método de calificación y provisionamiento aplicable a los créditos a cargo de entidades federativas y municipios, el cual fue publicado en el DOF del 5 de octubre de 2011. Con esta metodología de calificación, las reservas se determinan considerando la probabilidad de incumplimiento, la severidad de la pérdida y la exposición al incumplimiento, de conformidad con lo establecido en las Disposiciones y analizando los siguientes factores de riesgo: a) cuantitativos: experiencia de pago, evaluación de instituciones calificadoras, riesgo financiero, b) cualitativos: riesgo socio-económico y fortaleza financiera.

Cartera hipotecaria de vivienda:

El Banco califica la cartera hipotecaria de vivienda con la nueva metodología establecida por la Comisión Bancaria y publicada en el DOF en octubre y noviembre de 2010, la cual establece que las reservas serán determinadas considerando la probabilidad de incumplimiento, la severidad de la pérdida y la exposición al incumplimiento para cada crédito, de conformidad con lo establecido en la Circular Única, y analizando los siguientes factores: número de atrasos a la fecha de la calificación, máximo atraso histórico, voluntad de pago, CLTV, integración del expediente de crédito y el tipo de moneda; asimismo, en el DOF del 6 de enero de 2017 se publicaron modificaciones a la metodología de calificación, las cuales se aplicaron a partir del mes de junio de 2017, incorporándose al modelo variables del acreditado sobre su comportamiento crediticio registrado en las Sociedades de Información Crediticia tales como meses transcurridos desde el último atraso mayor a treinta días.

(Continúa)

Afirme Grupo Financiero, S. A. de C. V. y subsidiarias
(Subsidiaria de Corporación A. G. F., S. A. de C. V.)

Notas a los estados financieros consolidados

(Cifras en millones de pesos)

Créditos de consumo:

El Banco califica la cartera de consumo no revolvente con la nueva metodología establecida por la Comisión Bancaria y publicada en el DOF en octubre y noviembre de 2010, la cual establece que las reservas serán determinadas considerando la probabilidad de incumplimiento, la severidad de la pérdida y la exposición al incumplimiento para cada crédito, de conformidad con lo establecido en la Circular Única, y analizando los siguientes factores según el tipo de crédito de que se trate: número de atrasos a la fecha de la calificación, máximo atraso histórico, voluntad de pago, porcentaje que represente el saldo del crédito, importe original del crédito, índice de atrasos, porcentaje que el plazo remanente represente del plazo total del crédito, número de veces que el acreditado paga el valor original del bien, tipo de crédito, y en créditos grupales entre otros factores, considerando el número de atrasos a la fecha de la calificación, la voluntad de pago, el número de personas que integran el grupo al que pertenece el acreditado y el promedio de ciclos del grupo al que pertenece el acreditado. Asimismo, en el DOF del 6 de enero de 2017 se publicaron modificaciones a la metodología de calificación, las cuales se aplicaron a partir del mes de junio de 2017, incorporándose al modelo variables del acreditado sobre su comportamiento crediticio registrado en las Sociedades de Información Crediticia tales como meses transcurridos desde el último atraso mayor a treinta días, monto a pagar al Banco, monto a pagar reportado en las sociedades de información crediticia, saldo reportado en las sociedades de información crediticia, niveles de endeudamiento, ingreso mensual del acreditado, antigüedad del acreditado en el Banco, antigüedad del acreditado con instituciones.

(Continúa)

Afirme Grupo Financiero, S. A. de C. V. y subsidiarias
(Subsidiaria de Corporación A. G. F., S. A. de C. V.)

Notas a los estados financieros consolidados

(Cifras en millones de pesos)

De acuerdo a las modificaciones realizadas por la Comisión Bancaria a las Disposiciones publicadas en el DOF el 12 de agosto de 2009, el Banco califica la cartera de consumo revolvente relativa a operaciones de la tarjeta de crédito considerando los siguientes factores: saldo a pagar, pago realizado, límite de crédito, pago mínimo exigido, incumplimiento de pago; asimismo, en el DOF del 16 de diciembre de 2015 se publicaron modificaciones a la metodología de calificación, las cuales se aplicaron a partir del mes de abril 2016, incorporándose al modelo variables del acreditado sobre su comportamiento crediticio registrado en las Sociedades de Información Crediticia tales como monto a pagar al Banco, monto a pagar reportado en las sociedades de información crediticia, meses transcurridos desde el último atraso mayor a un día del acreditado en sus compromisos crediticios, así como la antigüedad del acreditado en el Banco. El monto de las reservas para la tarjeta de crédito se determinará considerando la probabilidad de incumplimiento, la severidad de la pérdida y la exposición al incumplimiento, de conformidad con lo establecido en las Disposiciones.

Información adicional sobre la calificación de cartera:

En la hoja siguiente, se presenta el cuadro de calificación de cartera del portafolio total del Banco con cifras al 31 de diciembre de 2017 y 2016.

(Continúa)

Afirme Grupo Financiero, S. A. de C. V. y subsidiarias
(Subsidiaria de Corporación A. G. F., S. A. de C. V.)

Notas a los estados financieros consolidados

(Cifras en millones de pesos)

2017

Grados de riesgo	Cartera comercial		Cartera de vivienda		Cartera de consumo no revolvente		Cartera de consumo revolvente		Cartera total	
	Cartera	Reservas	Cartera	Reserva	Cartera	Reservas	Cartera	Reservas	Cartera	Reservas
A-1	\$ 9,236	58	4,573	7	2,944	25	221	15	16,974	105
A-2	8,590	100	334	2	194	5	162	10	9,280	117
B-1	1,186	20	145	2	469	16	72	5	1,872	43
B-2	1,810	35	193	2	354	15	33	3	2,390	55
B-3	1,332	44	83	1	178	11	31	2	1,624	58
C-1	254	15	182	5	246	18	45	6	727	44
C-2	111	14	170	14	243	28	62	16	586	72
D	386	135	147	30	254	58	79	49	866	272
E	33	27	5	3	320	208	34	28	392	266
Total cartera calificada	\$ 22,938	448	5,832	66	5,202	384	739	134	34,711	1,032
Otros conceptos:										
Intereses cobrados por anticipado	(11)	-	-	-	-	-	-	-	(11)	-
Ajuste de créditos contingentes calificados (cartas de crédito y avales otorgados)	(394)	-	-	-	-	-	-	-	(394)	-
Total	\$ 22,533	448	5,832	66	5,202	384	739	134	34,306	1,032
Cartera de crédito calificada sin contingencias	\$ 22,544	448	5,832	66	5,202	384	739	134	34,317	1,032
Reservas adicionales										17
Reserva diferida										(43)
Total reservas									\$	1,006

(Continúa)

Afirme Grupo Financiero, S. A. de C. V. y subsidiarias
(Subsidiaria de Corporación A. G. F., S. A. de C. V.)

Notas a los estados financieros consolidados

(Cifras en millones de pesos)

Grados de Riesgo	<u>Cartera Comercial</u>		<u>Cartera de Vivienda</u>		<u>Cartera de Consumo No Revolvente</u>		<u>Cartera de Consumo Revolvente</u>		<u>Cartera Total</u>	
	<u>Cartera</u>	<u>Reservas</u>	<u>Cartera</u>	<u>Reserva</u>	<u>Cartera</u>	<u>Reservas</u>	<u>Cartera</u>	<u>Reservas</u>	<u>Cartera</u>	<u>Reservas</u>
A-1	\$ 9,602	37	3,796	8	2,163	22	128	11	15,689	78
A-2	6,653	76	411	2	255	7	133	8	7,452	93
B-1	2,017	30	97	1	306	11	53	4	2,473	46
B-2	967	22	95	1	571	24	25	2	1,658	49
B-3	768	26	37	1	267	15	23	3	1,095	45
C-1	168	12	68	2	124	8	40	6	400	28
C-2	100	13	44	3	149	16	41	9	334	41
D	393	132	79	20	80	18	39	24	591	194
E	13	11	11	6	164	99	10	9	198	125
Exceptuada	—	—	—	—	—	—	—	—	—	—
Total Cartera Calificada	\$ 20,681	359	4,638	44	4,079	220	492	76	29,890	699
Otros Conceptos:										
Intereses cobrados por anticipado	(9)	-	-	-	-	-	-	-	(9)	-
Ajuste de Créditos Contingentes Calificados (Cartas de Crédito y Avales Otorgados)	(2,462)	—	—	—	—	—	—	—	(2,462)	—
Total	\$ 18,210	359	4,638	44	4,079	220	492	76	27,419	699
Cartera de Crédito Calificada sin Contingencias	\$ 18,219	359	4,638	44	4,079	220	492	76	27,428	699
Reservas Adicionales										14
Total Reservas										\$ 713

(Continúa)

Afirme Grupo Financiero, S. A. de C. V. y subsidiarias
(Subsidiaria de Corporación A. G. F., S. A. de C. V.)

Notas a los estados financieros consolidados

(Cifras en millones de pesos)

A continuación, se presenta el cuadro de calificación de cartera comercial por tipo de portafolio con cifras al 31 de diciembre de 2017 y 2016:

2017

Grado de riesgo	Cartera empresarial		Entidades financieras		Entidades gubernamentales		Cartera total	
	Cartera	Reservas	Cartera	Reservas	Cartera	Reservas	Cartera	Reservas
A-1	\$ 6,547	43	-	-	2,550	16	9,097	59
A-2	8,042	92	2	-	489	7	8,533	99
B-1	1,141	19	44	1	-	-	1,185	20
B-2	1,018	23	3	-	595	12	1,616	35
B-3	1,327	44	-	-	-	-	1,327	44
C-1	207	13	-	-	47	2	254	15
C-2	111	14	-	-	-	-	111	14
D	386	135	-	-	-	-	386	135
E	<u>35</u>	<u>27</u>	<u>-</u>	<u>-</u>	<u>-</u>	<u>-</u>	<u>35</u>	<u>27</u>
Total cartera calificada	\$ 18,814	410	49	1	3,681	37	22,544	448

2016

Grado de riesgo	Cartera empresarial		Entidades financieras		Entidades gubernamentales		Cartera total	
	Cartera	Reservas	Cartera	Reservas	Cartera	Reservas	Cartera	Reservas
A-1	\$ 5,178	28	1,487	7	674	3	7,339	38
A-2	6,632	76	20	-	-	-	6,652	76
B-1	1,237	21	5	-	581	9	1,823	30
B-2	967	22	-	-	-	-	967	22
B-3	748	25	6	-	10	-	764	25
C-1	168	12	-	-	-	-	168	12
C-2	100	13	-	-	-	-	100	13
D	393	132	-	-	-	-	393	132
E	<u>13</u>	<u>11</u>	<u>-</u>	<u>-</u>	<u>-</u>	<u>-</u>	<u>13</u>	<u>11</u>
Total cartera calificada	\$ 15,436	340	1,518	7	1,265	12	18,219	359

(Continúa)

Afirme Grupo Financiero, S. A. de C. V. y subsidiarias
(Subsidiaria de Corporación A. G. F., S. A. de C. V.)

Notas a los estados financieros consolidados

(Cifras en millones de pesos)

Al 31 de diciembre de 2017 y 2016, como resultado de la aplicación de las metodologías de calificación, la probabilidad de incumplimiento y severidad de la pérdida de cada grupo, obtenidas como promedio ponderado por la exposición al incumplimiento, se muestran a continuación:

<u>Tipo de cartera</u>	<u>Probabilidad de incumplimiento</u>	<u>Severidad de la pérdida</u>	<u>Exposición al incumplimiento</u>
31 de diciembre de 2017			
Comercial	5.10%	36.92%	\$ 23,900
Vivienda	6.70%	13.91%	5,832
Consumo no revolvente	10.05%	71.94%	5,203
Consumo revolvente	13.82%	73.12%	1,301
31 de diciembre de 2016			
Comercial	4.81%	39.61%	\$ 18,219
Vivienda	3.62%	21.55%	4,638
Consumo no revolvente	8.13%	64.79%	4,079
Consumo revolvente	11.13%	72.83%	902

En relación al riesgo de crédito de instrumentos financieros y contraparte se menciona lo siguiente:

- Dentro del perfil de riesgo del Banco hay rubro específico para la asignación del riesgo contraparte. Esta asignación es autorizada en el Comité de Riesgos y en el Consejo de Administración.
- La operación de los títulos no gubernamentales se realiza bajo un régimen de inversión que es aprobado por el Comité de Riesgos.
- En relación a la determinación de la exposición máxima por contraparte bancaria se cuenta con una metodología basada en el activo de respuesta generada por el ICAP de cada contraparte. De esta exposición máxima se deriva el sublímite de derivados. Esta exposición es aprobada en el Comité de Riesgos y en el Comité de Crédito.
- Se opera con contrapartes bancarias y con Asigna que es la cámara de compensación y liquidación del mercado mexicano de derivados; los derivados que se operan son de tasas de interés. Por el tipo de contraparte con los que se opera se minimiza el riesgo de correlación adversa.
- Con algunas contrapartes se tienen contratos de garantía para las operaciones de derivados sobre los cuales se realizan llamadas de margen con respecto al valor de los derivados, compensado las posiciones. Dichas llamadas de margen son calculadas por la UAIR de manera diaria e informa tanto a las mesas financieras como a las áreas de apoyo para que gestionen la entrega o solicitud de garantías.

(Continúa)

Afirme Grupo Financiero, S. A. de C. V. y subsidiarias
(Subsidiaria de Corporación A. G. F., S. A. de C. V.)

Notas a los estados financieros consolidados

(Cifras en millones de pesos)

La exposición actual con las contrapartes de derivados es igual a \$162 que el valor añadido, calculado mediante la metodología establecida en el anexo 1-L de las Disposiciones, es \$17, destacando una de las contrapartes con \$15.

Por contraparte se tiene lo que se muestra a continuación:

	<u>Exposición actual</u>	<u>Valor añadido</u>	<u>EAD</u>
Contraparte 1	2.7	0.5	3.2
Contraparte 2	-	1.5	1.5
Contraparte 3	12.6	6.5	19.1
Contraparte 4	50.7	14.3	65.0

(29) Hechos subsecuentes-

- a) A la fecha de emisión de los estados financieros el Grupo Financiero ha firmado un contrato cuyo propósito es adquirir el 100% de las acciones representativas del capital social de una institución de crédito de banca múltiple, cuyo perfil de operación ha estado enfocado a la banca de inversión. Esta operación actualmente se encuentra en proceso de autorización por parte de las diversas autoridades regulatorias. Una vez autorizada la adquisición y el inicio de operaciones de esta institución como parte integrante del Grupo Financiero, se espera llevar a cabo una reconfiguración de la estructura del balance del Banco traspasando a la nueva institución un monto representativo de su portafolio de títulos para negociar, con la finalidad de que la institución adquirida tenga un enfoque de banca de inversión y concentrando en el Banco las actividades de banca tradicional, buscando con ello hacer más eficiente la administración del riesgo. Sujeto a las aprobaciones regulatorias, se esperaría que el cierre de la operación de compra y el traspaso del portafolio se concluya en un período de hasta tres años.
- b) Con fecha 20 septiembre de 2017, la Administración del Grupo Financiero presentó ante el SAT una solicitud de autorización para la enajenación de las acciones a costo fiscal, que posee sobre la Arrendadora. Con fecha 22 de marzo de 2018, el SAT notificó al Grupo Financiero la autorización para la enajenación de acciones a costo fiscal. La Administración del Grupo Financiero se encuentra en proceso de recibir la autorización correspondiente de la Comisión Bancaria y una vez que se tenga, las acciones serán adquiridas por el Banco, subsidiaria del propio Grupo Financiero.

(Continúa)

Afirme Grupo Financiero, S. A. de C. V. y subsidiarias
(Subsidiaria de Corporación A. G. F., S. A. de C. V.)

Notas a los estados financieros consolidados

(Cifras en millones de pesos)

(30) Pronunciamientos normativos emitidos recientemente-

Con fecha 27 de diciembre de 2017, la Comisión Bancaria dio a conocer, a través del DOF, la resolución que modifica las Disposiciones de carácter general aplicables a las instituciones de crédito que ajustan lo previsto en los Criterios Contables B.6 “Cartera de Crédito” y D-2 “Estado de Resultados” del Anexo 33, relativo a que el excedente de la estimación preventiva para riesgos crediticios, se deberá cancelar del balance general contra los resultados del ejercicio afectando el rubro de estimación preventiva para riesgos crediticios y que cualquier recuperación derivada de créditos previamente castigados o eliminados conforme a las reglas que marca el criterio contable B-6, deberán reconocerse en los resultados del ejercicio dentro del rubro de estimación preventiva para riesgos crediticios.

Adicionalmente se dio a conocer que se incorporan al criterio contable A-2 “Aplicación de Normas Particulares” del Anexo 33 de las Disposiciones de carácter general aplicables a las instituciones de crédito.

El Consejo Mexicano de Normas de Información Financiera, A. C. (CINIF) ha emitido las NIF y Mejoras que se mencionan en la hoja siguiente.

NIF B-17 “Determinación del valor razonable”- Entra en vigor para los ejercicios que inicien a partir del 1o. de enero de 2018, permitiéndose su aplicación anticipada. Establece las normas de valuación y revelación en la determinación del valor razonable, en su reconocimiento inicial y posterior, si el valor razonable es requerido o permitido por otras NIF particulares.

NIF C-2 “Inversión en instrumentos financieros”- Establece las normas particulares para el reconocimiento contable de la inversión en instrumentos financieros, principalmente de los que se mantienen para fines de negociación, así como la clasificación de los instrumentos financieros con base en el modelo de negocios que la entidad tiene para todos los instrumentos en su conjunto. Entra en vigor para los ejercicios que inicien a partir del 1o. de enero de 2018, con efectos retrospectivos y deja sin efecto al Boletín C-2 “Instrumentos financieros” y al Documento de adecuaciones al Boletín C-2. Permite su aplicación anticipada a partir del 1 de enero de 2017, siempre y cuando se haga en conjunto con las NIF relativas a instrumentos financieros cuya entrada en vigor y posibilidad de aplicación anticipada esté en los mismos términos.

(Continúa)

Afirme Grupo Financiero, S. A. de C. V. y subsidiarias
(Subsidiaria de Corporación A. G. F., S. A. de C. V.)

Notas a los estados financieros consolidados
(Cifras en millones de pesos)

Entre los principales cambios que presenta se encuentran:

- La clasificación de instrumentos financieros en que se invierte, descartando el concepto de intención de adquisición y utilización de una inversión en un instrumento financiero para determinar su clasificación y adoptando en su lugar, el modelo de negocio de la administración de las inversiones en instrumentos financieros para obtener flujos de efectivo. Con este cambio se eliminan las categorías de instrumentos conservados a vencimiento y disponibles para la venta.
- Establece la valuación de las inversiones en instrumentos financieros de acuerdo también al modelo de negocio, indicando que cada modelo tendrá su distinto rubro en el estado de resultados.
- No permite la reclasificación de las inversiones en instrumentos financieros entre las categorías de instrumentos financieros por cobrar, instrumentos de deuda a valor razonable e instrumentos financieros negociables, a menos de que cambie el modelo de negocio de la entidad, lo que se considera muy infrecuente que ocurra.
- Adopta el principio de que todos los instrumentos financieros se valúan en su reconocimiento inicial a su valor razonable.
- Limita ciertas revelaciones a entidades que llevan a cabo operaciones de tipo financiero.

NIF C-3 “Cuentas por cobrar”- Entra en vigor para los ejercicios que inicien a partir del 1o. de enero del 2018 con efectos retrospectivos, salvo por los efectos de valuación que pueden reconocerse prospectivamente, si es impráctico determinar el efecto de cada uno de los ejercicios anteriores que se presenten. Permite su aplicación anticipada, a partir del 1o. de enero del 2016, siempre y cuando se haga en conjunto con la aplicación de las NIF relativas a instrumentos financieros cuya entrada en vigor y posibilidad de aplicación anticipada esté en los mismos términos que los indicados en esta NIF. Entre los principales cambios que presenta se encuentran los siguientes:

- Especifica que las cuentas por cobrar que se basan en un contrato representan un instrumento financiero, en tanto que algunas de las otras cuentas por cobrar, generadas por una disposición legal o fiscal, pueden tener ciertas características de un instrumento financiero, tal como generar intereses, pero no son en sí instrumentos financieros.
- Establece que la estimación para incobrabilidad por cuentas por cobrar debe reconocerse desde el momento en que se devenga el ingreso, con base en las pérdidas crediticias esperadas presentando la estimación en un rubro de gastos, por separado cuando sea significativa en el estado de resultado integral.

(Continúa)

Afirme Grupo Financiero, S. A. de C. V. y subsidiarias
(Subsidiaria de Corporación A. G. F., S. A. de C. V.)

Notas a los estados financieros consolidados

(Cifras en millones de pesos)

- Establece que, desde el reconocimiento inicial, debe considerarse el valor del dinero en el tiempo, por lo que si el efecto del valor presente de la cuenta por cobrar es importante en atención a su plazo, debe ajustarse considerando dicho valor presente.
- Requiere una conciliación entre el saldo inicial y el final de la estimación para incobrabilidad por cada período presentado.

NIF C-9 “Provisiones, Contingencias y Compromisos”- Entra en vigor para los ejercicios que inicien a partir del 1º. de enero del 2018, permitiendo su aplicación anticipada siempre y cuando se haga en conjunto con la aplicación inicial de la NIF C-19 “Instrumentos financieros por pagar”. Deja sin efecto al Boletín C.9 “Pasivos, Provisiones, Activos y Pasivos contingentes y Compromisos”. La aplicación por primera vez de esta NIF no genera cambios contables en los estados financieros. Entre los principales aspectos que cubre esta NIF se encuentran a continuación:

- Se disminuye su alcance al reubicar el tema relativo al tratamiento contable de los pasivos financieros en la NIF C-19 “Instrumentos financieros por pagar”.
- Se modifica la definición de “pasivo” eliminando el calificativo de “virtualmente ineludible” e incluyendo el término “probable”.
- Se actualiza la terminología utilizada en toda la norma para uniformar su presentación conforme al resto de las NIF.

NIF C-16 “Deterioro de los instrumentos financieros por cobrar”- Entra en vigor para los ejercicios que inicien a partir del 1o. de enero de 2018, permitiendo su aplicación anticipada a partir del 1o. de enero de 2017, siempre y cuando se haga en conjunto con la aplicación de las NIF relativas a instrumentos financieros cuya entrada en vigor y posibilidad de aplicación esté en los mismos términos. Establece las normas para el reconocimiento contable de las pérdidas por deterioro de todos los instrumentos financieros por cobrar (IFC); señala cuándo y cómo debe reconocerse una pérdida esperada por deterioro y establece la metodología para su determinación.

Los principales cambios que incluye esta NIF consisten en determinar cuándo y cómo deben reconocerse las pérdidas esperadas por deterioro de IFC, entre ellos:

- Establece que las pérdidas por deterioro de un IFC deben reconocerse cuando al haberse incrementado el riesgo de crédito se concluye que una parte de los flujos de efectivo futuros del IFC no se recuperará.

(Continúa)

Afirme Grupo Financiero, S. A. de C. V. y subsidiarias
(Subsidiaria de Corporación A. G. F., S. A. de C. V.)

Notas a los estados financieros consolidados

(Cifras en millones de pesos)

- Propone que se reconozca la pérdida esperada con base en la experiencia histórica que tenga la entidad de pérdidas crediticias, las condiciones actuales y los pronósticos razonables y sustentables de los diferentes eventos futuros cuantificables que pudieran afectar el importe de los flujos de efectivo futuros de los IFC.
- En el caso de los IFC que devengan intereses, establece determinar cuánto y cuándo se estima recuperar del monto del IFC, pues el monto recuperable debe estar a su valor presente.

NIF D-1 “Ingresos por contratos con clientes”- Establece las normas para el reconocimiento contable de los ingresos que surgen de contratos con clientes y entra en vigor para los ejercicios que inicien a partir del 1o. de enero de 2018 con efectos retrospectivos, permitiendo su aplicación anticipada siempre y cuando se haga junto con la aplicación de la NIF D-2 “Costos por contratos con clientes”. Elimina la aplicación supletoria de la Norma Internacional de Contabilidad (NIC) 18 “Ingresos”, la SIC 31 “Ingresos- Permutas de servicios de publicidad”, la IFRIC 13 “Programas de Fidelización de clientes”, y la IFRIC 18 “Transferencias de activos procedentes de clientes”. Adicionalmente, esta NIF, junto con la NIF D-2, deroga el Boletín D-7 “Contratos de construcción y de fabricación de ciertos bienes de capital” y la INIF 14 “Contratos de construcción, venta y prestación de servicios relacionados con bienes inmuebles”. Entre los principales cambios se encuentran los que se muestran a continuación:

- Establece la transferencia del control como base para la oportunidad del reconocimiento de los ingresos.
- Requiere la identificación de las obligaciones a cumplir en un contrato.
- Indica que la asignación del monto de la transacción entre las obligaciones a cumplir, debe realizarse con base en los precios de venta independientes.
- Introduce el concepto de “cuenta por cobrar condicionada”.
- Requiere el reconocimiento de derechos de cobro.
- Establece requerimientos y orientación sobre cómo valorar la contraprestación variable y otros aspectos, al realizar la valuación del ingreso.

(Continúa)

Afirme Grupo Financiero, S. A. de C. V. y subsidiarias
(Subsidiaria de Corporación A. G. F., S. A. de C. V.)

Notas a los estados financieros consolidados

(Cifras en millones de pesos)

NIF D-2 “Costos por contratos con clientes”- Establece las normas para el reconocimiento contable de los costos de ventas de bienes o de prestación de servicios. Entra en vigor para los ejercicios que inicien a partir del 1o. de enero de 2018, con efectos retrospectivos permitiendo su aplicación anticipada siempre y cuando se haga junto con la aplicación de la NIF D-1 “Ingresos por contratos con clientes”. Junto con dicha NIF, deroga el Boletín D-7 “Contratos de construcción y de fabricación de ciertos bienes de capital” y la INIF 14 “Contratos de construcción, venta y prestación de servicios relacionados con bienes inmuebles”, salvo en lo que concierne al reconocimiento de activos y pasivos en este tipo de contratos dentro del alcance de otras NIF.

Su principal cambio es la separación de la normativa relativa al reconocimiento de ingresos por contratos con clientes, de la correspondiente al reconocimiento de los costos por contratos con clientes. Adicionalmente, amplía el alcance que tenía el Boletín D-7, referenciado exclusivamente a costos relacionados con contratos de construcción y de fabricación de ciertos bienes de capital, para incluir costos relacionados con todo tipo de contratos con clientes.

Mejoras a las NIF 2018

En diciembre de 2017 el CINIF emitió el documento llamado “Mejoras a las NIF 2018”, que contiene modificaciones puntuales a algunas NIF ya existentes. Las principales mejoras que generan cambios contables son los que se enuncian a continuación:

NIF B-10 “Efectos de la inflación”- Requiere revelar el porcentaje de inflación acumulado por los tres ejercicios anuales anteriores que sirvió de base para calificar el entorno económico en el que operó la entidad en el ejercicio actual como inflacionario o como no inflacionario, y el porcentaje de inflación acumulado de tres ejercicios, incluyendo los dos anteriores y el del propio periodo, que servirá de base para calificar el entorno económico en que operará la entidad en el ejercicio siguiente. Esta mejora entra en vigor para los ejercicios que inicien a partir del 1o. de enero del 2018, permitiéndose su aplicación anticipada. Los cambios contables que surjan deben reconocerse en forma retrospectiva.

NIF C-6 “Propiedades, planta y equipo”- Establece que un método de depreciación y amortización de un activo basado en el monto de ingresos asociado con el uso del mismo no es apropiado, dado que dicho monto de ingresos puede estar afectado por factores diferentes al patrón de consumo de beneficios económicos del activo. Aclara el significado del concepto *consumo de beneficios económicos futuros de un activo*. Esta mejora entra en vigor para los ejercicios que inicien a partir del 1o. de enero de 2018 y los cambios contables que surjan deben reconocerse de forma prospectiva.

La Administración estima que las nuevas NIF y mejoras a las NIF no generarán efectos importantes.