

Afirme Grupo Financiero, S. A. de C. V. y Subsidiarias
(Subsidiaria de Corporación A. G. F., S. A. de C. V.)

Estados financieros consolidados

Por los años terminados el 31 de diciembre de 2016 y 2015

(Con el Informe de los Auditores Independientes)



Informe de los Auditores Independientes

Al Consejo de Administración y a los Accionistas
Afirme Grupo Financiero, S. A. de C. V. y Subsidiarias:

(Cifras en millones de pesos)

Opinión

Hemos auditado los estados financieros consolidados de Afirme Grupo Financiero, S. A. de C. V. y Subsidiarias (el Grupo), que comprenden los balances generales consolidados al 31 de diciembre de 2016 y 2015, y los estados consolidados de resultados, de variaciones en el capital contable y de flujos de efectivo por los años terminados en esas fechas, y notas que incluyen un resumen de las políticas contables significativas y otra información explicativa.

En nuestra opinión, los estados financieros consolidados adjuntos de Afirme Grupo Financiero, S. A. de C. V. y Subsidiarias, han sido preparados, en todos los aspectos materiales, de conformidad con los Criterios de Contabilidad para las Sociedades Controladoras de Grupos Financieros en México (los Criterios Contables) emitidos por la Comisión Nacional Bancaria y de Valores (la Comisión Bancaria).

Fundamento de la opinión

Hemos llevado a cabo nuestra auditoría de conformidad con las Normas Internacionales de Auditoría (NIA). Nuestras responsabilidades de acuerdo con dichas normas se describen más adelante en la sección “*Responsabilidades de los auditores en la auditoría de los estados financieros consolidados*” de nuestro informe. Somos independientes del Grupo de conformidad con los requerimientos de ética que son aplicables a nuestra auditoría de los estados financieros consolidados en México y hemos cumplido las demás responsabilidades de ética de conformidad con esos requerimientos. Consideramos que la evidencia de auditoría que hemos obtenido proporciona una base suficiente y adecuada para nuestra opinión.

Cuestiones clave de la auditoría

Las cuestiones clave de la auditoría son aquellas cuestiones que, según nuestro juicio profesional, han sido de la mayor relevancia en nuestra auditoría de los estados financieros consolidados del periodo actual. Estas cuestiones han sido tratadas en el contexto de nuestra auditoría de los estados financieros consolidados en su conjunto y en la formación de nuestra opinión sobre estos, y no expresamos una opinión por separado sobre esas cuestiones.

Hemos determinado las cuestiones descritas en la siguiente hoja como cuestiones clave de auditoría.

Instrumentos financieros derivados y operaciones de cobertura \$162 (ver notas 3f. y 9 a los estados financieros consolidados).

<i>Cuestión clave de auditoría</i>	<i>De qué manera se trató la cuestión clave en nuestra auditoría</i>
<p>La determinación del valor razonable de los instrumentos financieros derivados y operaciones de cobertura, es llevada a cabo a través del uso de técnicas de valuación que involucran un alto grado de juicio de la Administración, principalmente cuando se requiere de la utilización de insumos no observables en el mercado. Adicionalmente, los requisitos que se deben cumplir para la contabilización de instrumentos financieros como coberturas, así como de la documentación y monitoreo para probar su efectividad, involucran un alto grado de especialización por parte de la Administración.</p>	<p>Como parte de nuestros procedimientos de auditoría, obtuvimos evidencia de la aprobación, por parte del Comité de Riesgos del Grupo, de los modelos de valuación para instrumentos financieros derivados y operaciones de cobertura utilizados por la Administración. Asimismo, mediante pruebas selectivas, evaluamos la razonabilidad de dichos modelos, a través de la participación de nuestros especialistas en la materia. Adicionalmente, mediante pruebas selectivas, evaluamos, la adecuada determinación del valor razonable de los productos derivados y por las operaciones de cobertura, el adecuado cumplimiento con los criterios y documentación para ser consideradas como tales, así como su efectividad.</p>

Estimación preventiva para riesgos crediticios \$713 (ver notas 3i. y 10 a los estados financieros consolidados).

<i>Cuestión clave de auditoría</i>	<i>De qué manera se trató la cuestión clave en nuestra auditoría</i>
<p>La estimación preventiva para riesgos crediticios involucra un alto grado de juicio para la evaluación de la capacidad de pago de los deudores, considerando los diversos factores establecidos en las metodologías prescritas por la Comisión Bancaria para el proceso de calificación de la cartera de crédito, así como la confiabilidad en la documentación y actualización de la misma, que sirve de insumo para la determinación de la estimación preventiva para riesgos crediticios.</p> <p>En adición, a partir de 2016, entraron en vigor las modificaciones de las Disposiciones de Carácter General aplicables a las Instituciones de Crédito (las Disposiciones), en las cuales se establece una nueva metodología para la determinación de las reservas preventivas correspondientes a la cartera de crédito de consumo relativa a operaciones de tarjeta de crédito. La adopción de esta metodología representó la necesidad de registrar reservas adicionales por \$6, relacionadas al portafolio de tarjetas de crédito durante el año terminado el 31 de diciembre de 2016. El Grupo registró este efecto dentro del capital contable, neto de impuestos diferidos, conforme a dichas Disposiciones.</p>	<p>Los procedimientos de auditoría aplicados sobre la determinación por parte de la Administración, de la estimación preventiva para riesgos crediticios y su efecto en los resultados del ejercicio y en el capital contable, según corresponda, incluyeron la evaluación, a través de pruebas selectivas, tanto de los insumos utilizados como de la mecánica de cálculo para los diferentes portafolios de crédito con base en las metodologías vigentes que para cada tipo de cartera establece la Comisión Bancaria; así como la revisión de la adopción de la nueva metodología aplicable a partir del 2016, para constituir las estimaciones preventivas de cartera de consumo aplicable a operaciones de tarjeta de crédito, y su reconocimiento en el capital contable de conformidad a lo establecido por las Disposiciones al respecto.</p>

(Continúa)

Responsabilidades de la Administración y de los responsables del gobierno de la entidad en relación con los estados financieros consolidados

La Administración es responsable de la preparación de los estados financieros consolidados de conformidad con los Criterios Contables, y del control interno que la Administración considere necesario para permitir la preparación de los estados financieros consolidados libres de desviación material, debida fraude o error.

En la preparación de los estados financieros consolidados, la Administración es responsable de la evaluación de la capacidad del Grupo para continuar como negocio en marcha, revelando, según corresponda, las cuestiones relacionadas con negocio en marcha y utilizando la base contable de negocio en marcha, excepto si la Administración tiene intención de liquidar el Grupo o de cesar sus operaciones, o bien no exista otra alternativa realista.

Los responsables del gobierno de la entidad son responsables de la supervisión del proceso de información financiera del Grupo.

Responsabilidades de los auditores en la auditoría de los estados financieros consolidados

Nuestros objetivos son obtener una seguridad razonable de si los estados financieros consolidados en su conjunto están libres de desviación material, debida a fraude o error, y emitir un informe de auditoría que contenga nuestra opinión. Seguridad razonable es un alto grado de seguridad pero no garantiza que una auditoría realizada de conformidad con las NIA siempre detecte una desviación material cuando existe. Las desviaciones pueden deberse a fraude o error, y se consideran materiales si, individualmente o de forma agregada, puede preverse razonablemente que influyan en las decisiones económicas que los usuarios toman basándose en los estados financieros consolidados.

Como parte de una auditoría de conformidad con las NIA, aplicamos nuestro juicio profesional y mantenemos una actitud de escepticismo profesional durante toda la auditoría. También:

- Identificamos y evaluamos los riesgos de desviación material en los estados financieros consolidados, debida a fraude o error, diseñamos y aplicamos procedimientos de auditoría para responder a dichos riesgos y obtenemos evidencia de auditoría suficiente y adecuada para proporcionar una base para nuestra opinión. El riesgo de no detectar una desviación material debida a fraude es más elevado que en el caso de una desviación material debida a error, ya que el fraude puede implicar colusión, falsificación, omisiones deliberadas, manifestaciones intencionadamente erróneas o la elusión del control interno.
- Obtenemos conocimiento del control interno relevante para la auditoría con el fin de diseñar procedimientos de auditoría que sean adecuados en función de las circunstancias y no con la finalidad de expresar una opinión sobre la eficacia del control interno del Grupo.

(Continúa)

- Evaluamos lo adecuado de las políticas contables aplicadas, la razonabilidad de las estimaciones contables y la correspondiente información revelada por la Administración.
- Concluimos sobre lo adecuado de la utilización, por la Administración, de la base contable de negocio en marcha y, basados en la evidencia de auditoría obtenida, concluimos sobre si existe o no una incertidumbre material relacionada con hechos o con condiciones que pueden generar dudas significativas sobre la capacidad del Grupo para continuar como negocio en marcha. Si concluimos que existe una incertidumbre material, se requiere que llamemos la atención en nuestro informe de auditoría sobre la correspondiente información revelada en los estados financieros consolidados o, si dichas revelaciones no son adecuadas, que expresemos una opinión modificada. Nuestras conclusiones se basan en la evidencia de auditoría obtenida hasta la fecha de nuestro informe de auditoría. Sin embargo, hechos o condiciones futuros pueden ser causa de que el Grupo deje de ser un negocio en marcha.
- Obtenemos suficiente y apropiada evidencia de auditoría con respecto a la información financiera de las entidades o líneas de negocio dentro del Grupo para expresar una opinión sobre los estados financieros consolidados. Somos responsables de la administración, supervisión y desarrollo de la auditoría de grupo. Somos exclusivamente responsables de nuestra opinión de auditoría.

Nos comunicamos con los responsables de gobierno de la entidad en relación con, entre otras cuestiones, el alcance y el momento de realización de la auditoría planeados y los hallazgos significativos de la auditoría, incluyendo cualquier deficiencia significativa de control interno que identificamos en el transcurso de nuestra auditoría.

También proporcionamos a los responsables del gobierno de la entidad una declaración de que hemos cumplido los requerimientos de ética aplicables en relación con la independencia y de que les hemos comunicado todas las relaciones y demás cuestiones de las que se puede esperar razonablemente que pueden afectar a nuestra independencia y, en su caso, las correspondientes salvaguardas.

(Continúa)



Entre las cuestiones que han sido objeto de comunicación con los responsables del gobierno de la entidad, determinamos las que han sido de la mayor relevancia en la auditoría de los estados financieros consolidados del periodo actual y que son, en consecuencia, las cuestiones clave de la auditoría. Describimos esas cuestiones en nuestro informe de auditoría salvo que las disposiciones legales o reglamentarias prohíban revelar públicamente la cuestión o, en circunstancias extremadamente poco frecuentes, determinemos que una cuestión no se debería comunicar en nuestro informe porque cabe razonablemente esperar que las consecuencias adversas de hacerlo superarían los beneficios de interés público de la misma.

KPMG CÁRDENAS DOSAL, S. C.

RÚBRICA

C. P. C. Fernando Batiza Velasco

Monterrey, N. L., a 31 de marzo de 2017.

Afirme Grupo Financiero, S. A. de C. V. y Subsidiarias

Balances generales consolidados

31 de diciembre de 2016 y 2015

(Cifras en millones de pesos)

Activo	2016	2015	Pasivo	2016	2015
Disponibilidades (nota 6)	\$ 5,286	4,810	Captación tradicional (nota 18):	\$ 18,534	15,650
Inversiones en valores (nota 7):			Depósitos de exigibilidad inmediata		
Títulos para negociar	36,674	94,723	Depósitos a plazos:		
Títulos disponibles para la venta	-	1	Del público en general	11,420	10,985
Títulos conservados a vencimiento	52,385	220	Títulos de crédito emitidos	1,397	1,693
	89,059	94,944	Cuenta global de captación sin movimientos	85	59
Deudores por reporto (nota 8)	2,371	1,324		31,436	28,387
Instrumentos financieros derivados (nota 9):			Préstamos interbancarios y de otros organismos (nota 19):		
Con fines de negociación	122	-	De exigibilidad inmediata	225	458
Con fines de cobertura	40	-	De corto plazo	2,349	1,508
	162	-	De largo plazo	4,782	5,820
				7,356	7,786
Cartera de crédito vigente (nota 10):			Reservas técnicas (nota 20)	2,716	2,335
Créditos comerciales:			Acreedores por reporto (nota 8)	84,164	86,998
Actividad empresarial o comercial	15,126	13,617	Instrumentos financieros derivados (nota 9):		
Entidades financieras	128	329	Con fines de negociación	-	3
Entidades gubernamentales	1,264	1,452	Con fines de cobertura	-	113
Créditos al consumo	4,438	3,436			
Créditos a la vivienda	4,500	3,883			
Total de cartera de crédito vigente	25,456	22,717			
				-	116
Cartera de crédito vencida (nota 10):			Cuentas por pagar a reaseguradores y reafianzadores, neto	436	297
Créditos comerciales:			Otras cuentas por pagar:		
Actividad empresarial o comercial	301	432	Impuesto sobre la renta por pagar (nota 22)	67	-
Créditos al consumo	132	117	Participación de los trabajadores en las utilidades por pagar	40	28
Créditos a la vivienda	137	321	Acreedores diversos y otras cuentas por pagar (notas 7 y 17)	2,276	2,237
Total cartera de crédito vencida	570	870		2,383	2,265
Total cartera de crédito	26,026	23,587	Obligaciones subordinadas en circulación (nota 21)	1,582	1,578
Menos:			Créditos diferidos y cobros anticipados	25	30
Estimación preventiva para riesgos crediticios (nota 10f)	713	753	Total pasivo	130,098	129,792
Cartera de crédito, neta	25,313	22,834	Capital contable (nota 23):		
Derechos de cobro de cartera vencida (notas 1 y 10):			Capital contribuido:		
Actividad empresarial o comercial	34	-	Capital social	1,000	1,000
Créditos a la vivienda	118	-	Prima en venta de acciones	1,716	1,716
Total de derechos de cobro	152	-		2,716	2,716
Cartera de crédito y derechos de cobro, netos	25,465	22,834	Capital ganado:		
Ajustes de valuación por cobertura de activos financieros	20	71	Reservas de capital	175	156
Cuentas por cobrar de instituciones de Seguros y Fianzas, neto	80	-	Resultados de ejercicios anteriores	2,989	2,687
Deudores por prima (nota 11)	942	816	Resultado por valuación de instrumentos de cobertura por flujo de efectivo	39	(24)
Cuentas por cobrar a reaseguradores y reafianzadores, neto	1,277	1,064	Remedios por beneficios definidos a los empleados	(2)	-
Otras cuentas por cobrar, neto (nota 7)	7,250	5,032	Resultado neto	506	318
Inventario de mercancías (nota 12)	1,262	2,008		3,707	3,137
Bienes adjudicados, neto (nota 13)	97	131	Total capital contable	6,423	5,853
Inmuebles, mobiliario y equipo, neto (nota 14)	1,675	1,648			
Inversiones permanentes, neto (nota 16)	38	42	Compromisos y contingencias (nota 27)		
Impuesto sobre la renta y participación de los trabajadores en las utilidades diferidos, neto (nota 22)	261	321			
Otros activos:					
Otros activos, cargos diferidos e intangibles (nota 15)	1,276	600			
Total activo	\$ 136,521	135,645	Total pasivo y capital contable	136,521	135,645

(Continúa)

Afirmé Grupo Financiero, S. A. de C. V. y Subsidiarias

Balances generales consolidados (continuación)

31 de diciembre de 2016 y 2015

(Cifras en millones de pesos)

Cuentas de orden (nota 25):	2016	2015
Activos y pasivos contingentes	\$ 70,666	47,730
Compromisos crediticios	6,781	5,245
Bienes en fideicomiso o mandato	31,720	25,356
Certificados de depósito en circulación	5,124	5,787
Otras cuentas de registro	125,618	81,118
Bienes en custodia o administración	49,011	40,595
Colaterales recibidos	2,647	3,115
Colaterales recibidos y vendidos o entregados en garantía por la entidad	274	1,791
Operaciones de banca de inversión por cuenta de terceros	14,609	13,845
Intereses devengados no cobrados de cartera de crédito vencida	91	71

Los presentes balances generales consolidados con los de las entidades financieras y demás sociedades que forman parte del Grupo Financiero que son susceptibles de consolidarse, se formularon de conformidad con los Criterios de Contabilidad para Sociedades Controladoras de Grupos Financieros, emitidos por la Comisión Nacional Bancaria y de Valores, con fundamento en lo dispuesto por el artículo 30 de la Ley para Regular las Agrupaciones Financieras, de observancia general y obligatoria, aplicados de manera consistente, encontrándose reflejadas las operaciones efectuadas por la sociedad controladora y las entidades financieras y demás sociedades que forman parte del Grupo Financiero que son susceptibles de consolidarse, hasta las fechas arriba mencionadas, las cuales se realizaron y valoraron con apego a sanas prácticas bancarias y a las disposiciones legales y administrativas aplicables. Al 31 de diciembre de 2016 y 2015, el monto del capital social histórico asciende a \$459.

Los presentes balances generales consolidados fueron aprobados por el Consejo de Administración bajo la responsabilidad de los directivos que los suscriben.

Las notas adjuntas son parte integrante de estos balances generales consolidados.

RÚBRICA

C.P. Jesús Antonio Ramírez Garza
Director General

RÚBRICA

Lic. Alejandro Garay Espinosa
Director General Adjunto Tesorería y Finanzas
Contralor Financiero

RÚBRICA

C.P.C. Jesús Ricardo Gámez del Castillo
Director de Finanzas

RÚBRICA

C.P. David Gerardo Martínez Mata
Director de Auditoría Interna

<http://www.afirme.com.mx>
<http://informacionfinanciera.afirme.com>
<http://www.cnbv.gob.mx/estadistica>

Afirme Grupo Financiero, S. A. de C. V. y Subsidiarias

Estados de resultados consolidados

Años terminados el 31 de diciembre de 2016 y 2015

(Cifras en millones de pesos)

	<u>2016</u>	<u>2015</u>
Ingreso por intereses (nota 26b)	\$ 9,714	6,805
Ingreso por servicios (nota 26b)	365	364
Ingreso por primas, neto (nota 3aa)	1,919	1,518
Gasto por intereses (nota 26b)	(7,035)	(4,488)
Incremento neto de reservas técnicas	(141)	(81)
Siniestralidad, reclamaciones y otras obligaciones contractuales, neto	<u>(979)</u>	<u>(854)</u>
 Margen financiero	 3,843	 3,264
 Estimación preventiva para riesgos crediticios (nota 10f)	 <u>(682)</u>	 <u>(574)</u>
 Margen financiero ajustado por riesgos crediticios	 3,161	 2,690
 Comisiones y tarifas cobradas (nota 26c)	 1,073	 1,013
Comisiones y tarifas pagadas	(1,026)	(836)
Resultado por intermediación (nota 26d)	72	53
Resultado por arrendamiento operativo	7	5
Otros ingresos de la operación, neto (nota 26e)	298	239
Gastos de administración y promoción	<u>(2,894)</u>	<u>(2,728)</u>
 Resultado de la operación	 691	 436
 Participación en el resultado de asociadas (nota 16)	 <u>3</u>	 <u>3</u>
 Resultado antes de impuesto sobre la renta (ISR)	 <u>694</u>	 <u>439</u>
 ISR (nota 22):		
Causado	(174)	(123)
Diferido	<u>(14)</u>	<u>2</u>
	<u>(188)</u>	<u>(121)</u>
 Resultado neto	 \$ <u>506</u>	 <u>318</u>

Los presentes estados de resultados consolidados con los de las entidades financieras y demás sociedades que forman parte del Grupo Financiero que son susceptibles de consolidarse, se formularon de conformidad con los Criterios de Contabilidad para Sociedades Controladoras de Grupos Financieros, emitidos por la Comisión Nacional Bancaria y de Valores, con fundamento en lo dispuesto por el artículo 30 de la Ley para Regular las Agrupaciones Financieras, de observancia general y obligatoria, aplicados de manera consistente, encontrándose reflejadas todos los ingresos y egresos derivados de las operaciones efectuadas por la sociedad controladora y las entidades financieras y demás sociedades que forman parte del Grupo Financiero que son susceptibles de consolidarse, por los años arriba mencionados, las cuales se realizaron y valoraron con apego a sanas prácticas y a las disposiciones legales y administrativas aplicables.

Los presentes estados de resultados consolidados fueron aprobados por el Consejo de Administración bajo la responsabilidad de los directivos que los suscriben.

Las notas adjuntas son parte integrante de estos estados de resultados consolidados.

RÚBRICA

C.P. Jesús Antonio Ramírez Garza
Director General

RÚBRICA

Lic. Alejandro Garay Espinosa
Director General Adjunto de Tesorería y
Finanzas Contralor Financiero

RÚBRICA

C.P.C. Jesús Ricardo Gámez del Castillo
Director de Finanzas

RÚBRICA

C.P. David Gerardo Martínez Mata
Director de Auditoría Interna

<http://www.afirme.com.mx>

<http://informacionfinanciera.afirme.com>

<http://www.cnbv.gob.mx/estadistica>

Afirme Grupo Financiero, S. A. de C. V. y Subsidiarias

Estados de variaciones en el capital contable consolidados

Años terminados el 31 de diciembre de 2016 y 2015

(Cifras en millones de pesos)

	Capital contribuido		Capital ganado				Total capital contable	
	Capital social	Prima en venta de acciones	Reservas de capital	Resultados de ejercicios anteriores	Resultado por valuación de instrumentos de cobertura de flujos de efectivo	Remedios por beneficios definidos a los empleados		Resultado neto
Saldos al 31 de diciembre de 2014	\$ 1,000	1,716	133	2,193	(20)	-	520	5,542
Movimientos inherentes a las decisiones de los accionistas (nota 23):								
Decisiones tomadas en acta extraordinaria del Consejo de Administración del 30 de abril de 2015:								
Traspaso del resultado del ejercicio anterior	-	-	-	520	-	-	(520)	-
Constitución de reservas de capital	-	-	26	(26)	-	-	-	-
	-	-	26	494	-	-	(520)	-
Movimientos inherentes al reconocimiento de la utilidad integral:								
Resultado neto	-	-	-	-	-	-	318	318
Resultado por valuación de instrumentos de cobertura de flujos de efectivo	-	-	-	-	(4)	-	-	(4)
Remedios por beneficios definidos a los empleados (notas 4 y 17)	-	-	(3)	-	-	-	-	(3)
	-	-	(3)	-	(4)	-	318	311
Saldos al 31 de diciembre de 2015	1,000	1,716	156	2,687	(24)	-	318	5,853
Movimientos inherentes a las decisiones de los accionistas (nota 23):								
Decisiones tomadas en acta extraordinaria del Consejo de Administración del 25 de abril de 2016:								
Traspaso del resultado del ejercicio anterior	-	-	-	318	-	-	(318)	-
Constitución de reservas de capital	-	-	16	(16)	-	-	-	-
	-	-	16	302	-	-	(318)	-
Movimientos inherentes al reconocimiento de la utilidad integral:								
Resultado neto	-	-	-	-	-	-	506	506
Reservas preventivas para cartera crediticia de consumo revolvente (nota 4)	-	-	-	(6)	-	-	-	(6)
Resultado por valuación de instrumentos de cobertura de flujos de efectivo (nota 9)	-	-	-	-	63	-	-	63
Efectos de valuación en empresas subsidiarias	-	-	-	6	-	-	-	6
Remedios por beneficios definidos a los empleados (notas 4 y 17)	-	-	3	-	-	(2)	-	1
	-	-	3	-	63	(2)	506	570
Saldos al 31 de diciembre de 2016	\$ 1,000	1,716	175	2,989	39	(2)	506	6,423

Los presentes estados de variaciones en el capital contable consolidados con los de las entidades financieras y demás sociedades que forman parte del Grupo Financiero que son susceptibles de consolidarse, se formularon de conformidad con los criterios de contabilidad para Sociedades Controladoras de Grupos Financieros, emitidos por la Comisión Nacional Bancaria y de Valores con fundamento en lo dispuesto por el artículo 30 de la Ley para Regular las Agrupaciones Financieras, de observancia general y obligatoria, aplicados de manera consistente, encontrándose reflejados todos los movimientos en las cuentas de capital contable derivados de las operaciones efectuadas por la sociedad controladora y las entidades financieras y demás sociedades que forman parte del Grupo Financiero que son susceptibles de consolidarse durante los años arriba mencionados, las cuales se realizaron y valoraron con apego a sanas prácticas y a las disposiciones legales y administrativas aplicables.

Los presentes estados de variaciones en el capital contable consolidados fueron aprobados por el Consejo de Administración bajo la responsabilidad de los directivos que los suscriben.

Las notas adjuntas son parte integrante de estos estados de variaciones en el capital contable consolidados.

RÚBRICA

C.P. Jesús Antonio Ramírez Garza
Director General

RÚBRICA

C.P.C. Jesús Ricardo Gámez del Castillo
Director de Finanzas

RÚBRICA

Lic. Alejandro Garay Espinosa
Director General Adjunto de Tesorería y Finanzas
Contralor Financiero

RÚBRICA

C.P. David Gerardo Martínez Mata
Director de Auditoría Interna

<http://www.afirme.com.mx>
<http://informacionfinanciera.afirme.com>
<http://www.cnbv.gob.mx/estadistica>

Afirme Grupo Financiero, S. A. de C. V. y Subsidiarias

Estados de flujos de efectivo consolidados

Años terminados al 31 de diciembre de 2016 y 2015

(Cifras en millones de pesos)

	<u>2016</u>	<u>2015</u>
Resultado neto	\$ 506	318
Ajustes por partidas que no implican flujo de efectivo:		
Pérdida por valuación	61	39
Depreciaciones y amortizaciones	208	197
Reservas técnicas	141	81
Provisiones	149	108
Impuestos a la utilidad causados y diferidos	188	121
Participación en el resultado de asociadas	<u>(3)</u>	<u>(3)</u>
	1,250	861
Actividades de operación:		
Cambio en inversiones en valores	5,697	(16,068)
Cambio en deudores por reporto	(1,047)	(1,324)
Cambio en cartera de crédito, neto	(2,637)	(5,325)
Cambio en cuentas por cobrar de instituciones de seguros y fianzas, neto	(80)	-
Cambio en deudores por prima	(126)	(121)
Cambio en reaseguradores y reafianzadores	(213)	(196)
Cambio en bienes adjudicados	34	(28)
Cambio en otros activos operativos	(2,127)	1,571
Cambio en captación tradicional	3,049	5,330
Cambio en préstamos interbancarios y de otros organismos	(430)	3,895
Cambio en acreedores por reporto	(2,834)	12,041
Cambio en instrumentos financieros derivados	(62)	(7)
Cambio en reaseguradores y reafianzadores (neto) pasivo	139	61
Cambio en obligaciones subordinadas	4	247
Cambio en otros pasivos operativos	31	(75)
Cambio en ajustes de valuación por cobertura de activos financieros	<u>51</u>	<u>7</u>
Flujos netos de efectivo de actividades de operación	<u>699</u>	<u>869</u>
Actividades de inversión:		
Pagos por adquisición de inmuebles, mobiliario y equipo	(225)	(159)
Cobros por disposición de inmuebles, mobiliario y equipo	2	1
Cobros por disposición de otras inversiones permanentes	<u>-</u>	<u>60</u>
Flujos netos de efectivo de actividades de inversión	(223)	(98)
Flujos netos de efectivo de actividades de financiamiento por pagos asociados a obligaciones subordinadas	<u>-</u>	<u>(3)</u>
Aumento neto de efectivo	476	768
Disponibilidades al inicio del año	<u>4,810</u>	<u>4,042</u>
Disponibilidades al final del año	<u>\$ 5,286</u>	<u>4,810</u>

Los presentes estados de flujos de efectivo consolidados con los de las entidades financieras y demás sociedades que forman parte del Grupo Financiero que son susceptibles de consolidarse, se formularon de conformidad con los criterios de contabilidad para Sociedades Controladoras de Grupos Financieros, emitidos por la Comisión Nacional Bancaria y de Valores con fundamento en lo dispuesto por el artículo 30 de la Ley para Regular las Agrupaciones Financieras, de observancia general y obligatoria, aplicados de manera consistente, encontrándose reflejadas las entradas de efectivo y salidas de efectivo derivadas de las operaciones efectuadas por la sociedad controladora y las entidades financieras y demás sociedades que forman parte del Grupo Financiero que son susceptibles de consolidarse durante los años arriba mencionados, las cuales se realizaron y valoraron con apego a sanas prácticas y a las disposiciones legales y administrativas aplicables.

Los presentes estados de flujos de efectivo consolidados fueron aprobados por el Consejo de Administración bajo la responsabilidad de los directivos que los suscriben.

Las notas adjuntas son parte integrante de estos estados de flujos de efectivo consolidados.

RÚBRICA

C.P. Jesús Antonio Ramírez Garza
Director General

RÚBRICA

C.P.C. Jesús Ricardo Gámez del Castillo
Director de Finanzas

RÚBRICA

Lic. Alejandro Garay Espinosa
Director General Adjunto de Tesorería y Finanzas
Contralor Financiero

RÚBRICA

C.P. David Gerardo Martínez Mata
Director de Auditoría Interna

<http://www.afirme.com.mx>
<http://informacionfinanciera.afirme.com>
<http://www.cnbv.gob.mx/estadistica>

Afirme Grupo Financiero, S. A. de C. V. y Subsidiarias
(Subsidiaria de Corporación A. G. F., S. A. de C. V.)

Notas a los estados financieros consolidados

Por los años terminados el 31 diciembre de 2016 y 2015

(Cifras en millones de pesos)

(1) Actividad y operaciones sobresalientes-

Actividad -

Afirme Grupo Financiero, S. A. de C. V. y Subsidiarias (el Grupo Financiero), se constituyó bajo las leyes mexicanas con domicilio en Av. Juárez No. 800 Sur, Zona Centro, Monterrey, N. L. El Grupo Financiero es subsidiaria al 99.99% de Corporación A. G. F., S. A. de C. V. y con fundamento en la Ley para Regular las Agrupaciones Financieras (LRAF), está autorizado para adquirir, vender y administrar acciones con derecho a voto de entidades financieras, así como para realizar toda clase de operaciones relacionadas con la tenencia de las mismas. El Grupo Financiero y sus Subsidiarias se encuentran reguladas, según su actividad, por la Comisión Nacional Bancaria y de Valores (la Comisión Bancaria), la Comisión Nacional de Seguros y Fianzas (la CNSF), Banco de México (Banxico) y otras leyes que les son aplicables.

Al 31 de diciembre de 2016 y 2015, las subsidiarias del Grupo Financiero en cuyo capital social participa al 99.99%, se describen a continuación:

- *Banca Afirme, S. A., Institución de Banca Múltiple, Afirme Grupo Financiero (el Banco)*, está autorizado para realizar operaciones de banca múltiple, que comprenden, entre otras, la aceptación y otorgamiento de créditos, la captación de depósitos, la realización de inversiones, la operación de reportos e instrumentos financieros derivados y la celebración de contratos de fideicomiso. El Banco consolida a su subsidiaria Fondos de Inversión Afirme, S. A. de C. V., Sociedad Operadora de Fondos de Inversión.
- *Arrendadora Afirme, S. A. de C. V., Sociedad Financiera de Objeto Múltiple, Entidad Regulada, Afirme Grupo Financiero (la Arrendadora)*, dedicada al arrendamiento financiero y operativo de bienes muebles e inmuebles.
- *Factoraje Afirme, S. A. de C. V., Sociedad Financiera de Objeto Múltiple, Entidad Regulada, Afirme Grupo Financiero (el Factoraje)*, dedicada a celebrar operaciones de factoraje y al descuento o negociación de títulos y derechos de crédito provenientes de contratos de factoraje.
- *Almacenadora Afirme, S. A. de C. V., Organización Auxiliar del Crédito, Afirme Grupo Financiero (la Almacenadora)*, otorga servicios de almacenamiento, guarda y conservación de bienes o mercancías, expide certificados de depósitos y bonos de prenda y otorga líneas de financiamiento con garantía de los mismos.

(Continúa)

Afirme Grupo Financiero, S. A. de C. V. y Subsidiarias
(Subsidiaria de Corporación A. G. F., S. A. de C. V.)

Notas a los estados financieros consolidados

Por los años terminados el 31 diciembre de 2016 y 2015

(Cifras en millones de pesos)

- *Seguros Afirme, S. A. de C. V., Afirme Grupo Financiero (Seguros Afirme)*, efectúa operaciones de seguros de vida, daños en los ramos de responsabilidad civil y riesgos profesionales, marítimos y transportes, incendio, automóviles, terremoto, otros riesgos catastróficos y diversos, en los términos de las leyes aplicables y de las disposiciones de carácter general que emite la CNSF.

Dentro de las facultades que le corresponden a la Comisión Bancaria en su carácter de regulador de las agrupaciones financieras, está la de llevar a cabo revisiones a la información financiera del Grupo Financiero y requerir modificaciones a la misma.

El Grupo Financiero tiene celebrado un convenio de responsabilidades de acuerdo a lo dispuesto en la LRAF, mediante el cual se compromete a responder ilimitadamente del cumplimiento de las obligaciones a cargo de sus subsidiarias, así como por las pérdidas que en su caso llegasen a generar.

Los principales aspectos regulatorios requieren que el Banco, Arrendadora y Factoraje mantengan un índice mínimo de capitalización en relación con los riesgos de mercado y de crédito de sus operaciones, el cumplimiento de ciertos límites de aceptación de depósitos, obligaciones y otros tipos de fondeo que pueden ser denominados en moneda extranjera, así como el establecimiento de límites mínimos de capital pagado y reservas de capital, con los cuales cumplieron al 31 de diciembre de 2016 y 2015.

Operaciones sobresalientes-

2016

Adquisición de títulos conservados al vencimiento

Durante noviembre y diciembre de 2016, el Grupo Financiero realizó adquisiciones de algunos títulos emitidos por el Instituto para la Protección al Ahorro Bancario (IPAB), la Secretaría de Hacienda y Crédito Público (SHCP) y Petróleos Mexicanos (Pemex), los cuales clasificó dentro del rubro de “Títulos conservados a vencimiento”, por un monto de \$52,037, tomando en consideración el bajo riesgo de crédito del papel, el mediano plazo de las emisiones y la generación continua de intereses. Asimismo, considerando su modelo de negocio, realizó una evaluación para determinar su capacidad para mantener dichas posiciones hasta su vencimiento.

En la siguiente hoja se muestran algunas características del papel adquirido y saldos por emisora que fueron objeto de esta transacción.

(Continúa)

Afirme Grupo Financiero, S. A. de C. V. y Subsidiarias
(Subsidiaria de Corporación A. G. F., S. A. de C. V.)

Notas a los estados financieros consolidados

Por los años terminados el 31 diciembre de 2016 y 2015

(Cifras en millones de pesos)

<u>Emisión</u>	<u>Montos</u>	<u>Tasa Promedio</u>	<u>Plazo Promedio</u>
UDIBONO	\$ 2,581	1.75%	379 días
IPAB	47,477	0.27%	699 días
Certificados bursátiles ⁽¹⁾	<u>1,979</u>	6.74%	587 días
	\$ 52,037		
	=====		

⁽¹⁾ Incluye principalmente emisiones PEMEX 12 y PEMEX 13.

Venta de cartera a Factoraje Afirme

Como se menciona en la nota 10, con fecha 23 de diciembre de 2016, el Banco vendió a valor de mercado a su parte relacionada Factoraje Afirme un portafolio de créditos vencidos de cartera comercial y vivienda con valor nominal de \$256 a un precio de venta de \$152. Esta cartera mantenía una reserva crediticia de \$104.

Programa de emisión de Arrendadora

Con fecha 28 abril de 2016, la Arrendadora obtuvo autorización de la Comisión Bancaria para incrementar su programa de certificados bursátiles a corto plazo, hasta por un monto de \$2,500 con vencimiento de 5 años a partir de la fecha de emisión.

2015

Emisión de obligaciones subordinadas en el Banco

En la Asamblea General Extraordinaria de Accionistas celebrada el 4 de febrero de 2015, los Accionistas acordaron llevar a cabo una emisión de obligaciones subordinadas de capital no preferentes, perpetuas y susceptibles a convertirse en acciones a opción del Banco, obteniendo autorización de Banxico para su emisión mediante oficio OFI/S33-001-12465 y OFI/S33-001-12722 de fechas 21 de enero de 2015, y 3 de febrero de 2015. La emisión de las obligaciones se llevó a cabo mediante una oferta privada hasta por 11,000,000 de obligaciones subordinadas que devengan intereses a una tasa de TIIE + 4.0%, esta emisión no se encuentra garantizada, el periodo de pago de intereses es cada 3 meses y no tiene fecha de vencimiento. Al 31 de diciembre de 2015 se colocaron \$796 (ver nota 21).

(Continúa)

Afirme Grupo Financiero, S. A. de C. V. y Subsidiarias
(Subsidiaria de Corporación A. G. F., S. A. de C. V.)

Notas a los estados financieros consolidados

Por los años terminados el 31 diciembre de 2016 y 2015

(Cifras en millones de pesos)

Programa de emisión de Arrendadora

Con fecha 24 de marzo de 2015, la Arrendadora obtuvo autorización de la Comisión Bancaria para incrementar su programa de certificados bursátiles a corto plazo, hasta por un monto de \$1,500 con vencimientos de 5 años a partir de la fecha de emisión.

(2) Autorización y bases de presentación-

Autorización-

El 31 de marzo de 2017, el C. P. Jesús Antonio Ramírez Garza (Director General); el C. P. Alejandro Garay Espinosa (Director General Adjunto de Tesorería y Finanzas Contralor Financiero); el C. P. C. Jesús Ricardo Gámez del Castillo (Director de Finanzas); y el C. P. David Gerardo Martínez Mata (Director de Auditoría Interna) autorizaron la emisión de los estados financieros consolidados adjuntos y sus notas.

De conformidad con la Ley General de Sociedades Mercantiles (LGSM), los estatutos del Grupo Financiero y las Disposiciones de Carácter General aplicables a las sociedades controladoras de grupos financieros, los accionistas y la Comisión Bancaria tienen facultades para modificar los estados financieros después de su emisión.

Bases de presentación-

a) Declaración de cumplimiento-

Los estados financieros consolidados están preparados de acuerdo con los criterios de contabilidad aplicables a las sociedades controladoras de grupos financieros en México (“Los Criterios de Contabilidad”), establecidos por la Comisión Bancaria, quien tiene a su cargo la inspección y vigilancia de las sociedades controladoras de grupos financieros y realiza la revisión de su información financiera.

Los criterios contables aplicables a sociedades controladoras, permiten la utilización de los criterios contables utilizados por las subsidiarias del Grupo Financiero, los cuales son como sigue: el Banco, la Arrendadora y Factoraje, de acuerdo con los criterios de contabilidad para instituciones de crédito emitidos por la Comisión Bancaria, la Almacenadora de conformidad con los criterios contables para las organizaciones auxiliares de crédito emitidos por la Comisión Bancaria y Seguros Afirme conforme a los criterios de contabilidad para instituciones de seguros en México establecidos por la CNSF.

(Continúa)

Afirme Grupo Financiero, S. A. de C. V. y Subsidiarias
(Subsidiaria de Corporación A. G. F., S. A. de C. V.)

Notas a los estados financieros consolidados

Por los años terminados el 31 diciembre de 2016 y 2015

(Cifras en millones de pesos)

Los criterios de contabilidad señalan que a falta de un criterio contable expreso en los mismos y en un contexto más amplio de las Normas de Información Financiera mexicanas (NIF) emitidas por el Consejo Mexicano de Normas de Información Financiera, A. C. (CINIF), se observará, el proceso de supletoriedad, establecido en la NIF A-8, y sólo en caso de que las Normas Internacionales de Información Financiera (NIIF) a que se refiere la NIF A-8, no den solución al reconocimiento contable, se podrá optar por una norma supletoria que pertenezca a cualquier otro esquema normativo, siempre que cumpla con todos los requisitos señalados en la mencionada NIF, debiéndose aplicar la supletoriedad en el siguiente orden: los principios de contabilidad generalmente aceptados en los Estados Unidos de Norteamérica (US GAAP) y después cualquier norma de contabilidad que forme parte de un conjunto de normas formal y reconocido, siempre y cuando no contravenga el criterio A-4 de la Comisión Bancaria.

b) Uso de juicios y estimaciones-

La preparación de los estados financieros consolidados requiere que la Administración efectúe estimaciones y suposiciones que afectan los importes registrados de activos y pasivos y la revelación de activos y pasivos contingentes a la fecha de los estados financieros consolidados, así como los importes registrados de ingresos y gastos durante el ejercicio. Los rubros importantes sujetos a estas estimaciones y suposiciones incluyen el valor razonable de las inversiones en valores, de las operaciones financieras derivadas y de las operaciones de reporte, las estimaciones preventivas para riesgos crediticios, la realización del activo por impuesto sobre la renta y participación del personal en las utilidades diferido, el valor en libros del mobiliario y equipo e intangibles, el valor razonable de los bienes adjudicados y la determinación del pasivo relativo a beneficios definidos a los empleados y reservas técnicas. Los resultados reales pueden diferir de estas estimaciones y suposiciones.

c) Moneda funcional y de informe-

Los estados financieros consolidados se presentan en moneda de informe peso mexicano, que es igual a la moneda de registro y a su moneda funcional.

Para propósitos de revelación en las notas a los estados financieros consolidados, cuando se hace referencia a pesos, moneda nacional o “\$”, se trata de millones de pesos mexicanos, y cuando se hace referencia a dólares o “USD”, se trata de dólares de los Estados Unidos de América.

(Continúa)

Afirme Grupo Financiero, S. A. de C. V. y Subsidiarias
(Subsidiaria de Corporación A. G. F., S. A. de C. V.)

Notas a los estados financieros consolidados

Por los años terminados el 31 diciembre de 2016 y 2015

(Cifras en millones de pesos)

d) Resultado integral-

Es la modificación del capital contable durante el período por conceptos que no son distribuciones ni movimientos del capital contribuido; se integra por la utilidad neta del ejercicio más otras partidas que representan una ganancia o pérdida del mismo período, las cuales, de acuerdo con los criterios definidos por la Comisión Bancaria, se presentan directamente en el capital contable sin afectar el estado de resultados. En 2016 y 2015, el resultado integral está representado por el resultado neto, el resultado por valuación de instrumentos de cobertura de flujos de efectivo, las remediones por beneficios a los empleados y el efecto de la nueva metodología de reserva para cartera de consumo revolvente. Adicionalmente, por el año terminado el 31 de diciembre de 2016, incluye el reconocimiento de criterios contables específicos de Seguros Afirme.

(3) Resumen de las principales políticas contables-

Las políticas contables que se muestran a continuación se han aplicado uniformemente en la preparación de los estados financieros consolidados que se presentan, y han sido aplicadas consistentemente por el Grupo Financiero, excepto por los cambios en políticas contables con efectos prospectivos mencionados en la nota 4.

(a) Reconocimiento de los efectos de inflación-

Los estados financieros consolidados adjuntos incluyen el reconocimiento de la inflación en la información financiera con base en Unidades de Inversión (UDI) hasta el 31 de diciembre de 2007, de acuerdo con los criterios de contabilidad aplicables.

Los años terminados el 31 de diciembre de 2016 y 2015 son considerados como entorno económico no inflacionario (inflación acumulada de los tres ejercicios anuales anteriores menor que el 26%) conforme a lo establecido en la NIF B-10 “Efectos de la inflación”; consecuentemente no se reconocen los efectos de la inflación en la información financiera del Grupo Financiero. En caso de que se vuelva a estar en un entorno inflacionario, se deberán registrar de manera retrospectiva los efectos acumulados de la inflación no reconocidos en los periodos en los que el entorno fue calificado como no inflacionario. El porcentaje de inflación acumulado de los tres ejercicios anuales anteriores, el del año, así como del valor de la UDI para calcularlos, se muestran en la hoja siguiente.

(Continúa)

Afirme Grupo Financiero, S. A. de C. V. y Subsidiarias
(Subsidiaria de Corporación A. G. F., S. A. de C. V.)

Notas a los estados financieros consolidados

Por los años terminados el 31 diciembre de 2016 y 2015

(Cifras en millones de pesos)

<u>31 de diciembre de</u>	<u>UDI</u>	<u>Inflación</u>	
		<u>del año</u>	<u>acumulada</u>
2016	\$ 5.562883	3.38%	9.97%
2015	5.381175	2.10%	10.39%
2014	5.270368	4.18%	12.34%

(b) Bases de consolidación-

Los estados financieros consolidados incluyen los activos, pasivos y resultados del Grupo Financiero y los de sus subsidiarias descritas en la nota 1. Los saldos y las transacciones importantes entre estas entidades se han eliminado en la consolidación.

Las inversiones permanentes en sociedades de inversión, así como las inversiones en las empresas asociadas, se valúan conforme al método del participación, o al costo, de acuerdo con los criterios contables establecidos por la Comisión Bancaria.

(c) Disponibilidades-

Este rubro se compone de efectivo, metales preciosos amonedados, depósitos en otras instituciones, operaciones de compraventa de divisas a 24 y 48 horas, préstamos interbancarios con vencimientos iguales o menores a tres días (operaciones de “*Call Money*”) y depósitos en Banco de México (Banco Central), estos últimos incluyen los depósitos de regulación monetaria que el Grupo Financiero está obligado a mantener, conforme a las disposiciones emitidas por el Banco Central, con el propósito de regular la liquidez en el mercado de dinero; dichos depósitos carecen de plazo y devengan intereses a la tasa promedio de la captación interbancaria, mismos que son reconocidos en resultados conforme se devengan.

Los documentos de cobro inmediato en firme, traspasados a deudores diversos dentro del rubro de “Otras cuentas por cobrar” y que se mantengan como pendientes de cobro a los quince días naturales siguientes a la fecha de realizado el traspaso, se clasifican como adeudos vencidos y se constituye simultáneamente su estimación por el importe total de los mismos.

(Continúa)

Afirme Grupo Financiero, S. A. de C. V. y Subsidiarias
(Subsidiaria de Corporación A. G. F., S. A. de C. V.)

Notas a los estados financieros consolidados

Por los años terminados el 31 diciembre de 2016 y 2015

(Cifras en millones de pesos)

Los documentos recibidos salvo buen cobro se registran en cuentas de orden en el rubro de “Otras cuentas de registro”. Los sobregiros en cuentas de cheques reportados en el estado de cuenta emitido por la institución de crédito correspondiente, se presentan en el rubro de “Acreedores diversos y otras cuentas por pagar”. Del mismo modo en dicho rubro se presenta el saldo compensado de divisas a recibir con las divisas a entregar en caso de que esta compensación muestre saldo acreedor.

Las divisas adquiridas en operaciones de compraventa a 24 y 48 horas, se reconocen como una disponibilidad restringida (divisas a recibir); en tanto que las divisas vendidas se registran como una salida de disponibilidades (divisas a entregar). Los derechos y obligaciones originados por las ventas y compras de divisas a 24 y 48 horas se registran en los rubros de “Otras cuentas por cobrar, neto” y “Acreedores diversos y otras cuentas por pagar”, respectivamente.

(d) *Inversiones en valores-*

Comprende acciones, valores gubernamentales y otros valores de renta fija, cotizados y no cotizados en mercados organizados, que se clasifican utilizando las categorías que se mencionan a continuación, atendiendo a la intención y capacidad de la Administración del Grupo Financiero sobre su tenencia.

Títulos para negociar-

Son aquellos títulos que se tienen para su operación en el mercado. Los títulos de deuda y accionarios se reconocen a su valor razonable, los costos de transacción por la adquisición de títulos se reconocen en resultados en la fecha de adquisición; los títulos se valúan a su valor razonable proporcionado por un proveedor de precios independiente. El resultado por valuación de los títulos para negociar se reconoce en los resultados del ejercicio dentro del rubro de “Resultado por intermediación”. Cuando los títulos son enajenados el resultado por compra venta se determina del diferencial entre el precio de compra y el de venta debiendo cancelar el resultado por valuación que haya sido previamente reconocido en los resultados del ejercicio.

Los intereses devengados de los títulos de deuda se determinan conforme al método de interés efectivo y se reconocen en los resultados del ejercicio, en el rubro de “Ingreso por intereses”.

(Continúa)

Afirme Grupo Financiero, S. A. de C. V. y Subsidiarias
(Subsidiaria de Corporación A. G. F., S. A. de C. V.)

Notas a los estados financieros consolidados

Por los años terminados el 31 diciembre de 2016 y 2015

(Cifras en millones de pesos)

Títulos disponibles para la venta-

Son aquellos títulos cuya intención no está orientada a obtener ganancias derivadas de las diferencias en precios en el corto plazo ni se tiene la intención o capacidad de mantenerlos hasta su vencimiento. El reconocimiento inicial y la valuación posterior se llevan a cabo de igual manera que los títulos para negociar, excepto que el efecto de valuación, se reconoce en el capital contable en el rubro de “Resultado por valuación de títulos disponibles para la venta” neto de impuestos diferidos. El efecto por valuación se cancela para reconocerlo en resultados al momento de la venta en el rubro de “Resultado por intermediación”.

Los intereses devengados se determinan conforme al método de interés efectivo y se reconocen en los resultados del ejercicio en el rubro de “Ingreso por intereses”.

Los dividendos de los instrumentos de patrimonio neto se reconocen en los resultados del ejercicio, en el momento en que se genera el derecho a recibir el pago de los mismos en el rubro de “Ingreso por intereses”.

Títulos conservados a vencimiento-

Son aquellos títulos de deuda, con pagos fijos o determinables y con vencimiento fijo, respecto de los cuales se tiene tanto la intención como la capacidad de conservarlos hasta su vencimiento. Los títulos se reconocen inicialmente a su valor razonable, los costos de transacción por la adquisición de los mismos se reconocen inicialmente como parte de la inversión. Los títulos conservados a vencimiento se valúan a su costo amortizado, lo cual implica que la amortización del premio o descuento, así como de los costos de transacción, forman parte de los intereses devengados que se reconocen en resultados dentro del rubro de “Ingreso por intereses”.

Deterioro en el valor de un título-

Cuando se tiene evidencia objetiva de que un título conservado a vencimiento presenta un deterioro como resultado de uno o más eventos que hayan ocurrido posteriormente al reconocimiento inicial del título, mismos que hayan tenido un impacto sobre sus flujos de efectivo futuros estimados que pueda ser determinado de manera confiable, el valor en libros del título se modifica y el monto del deterioro se reconoce en los resultados del ejercicio dentro del rubro “Resultado por Intermediación”.

(Continúa)

Afirme Grupo Financiero, S. A. de C. V. y Subsidiarias
(Subsidiaria de Corporación A. G. F., S. A. de C. V.)

Notas a los estados financieros consolidados

Por los años terminados el 31 diciembre de 2016 y 2015

(Cifras en millones de pesos)

Estos eventos pueden ser, entre otros, dificultades financieras significativas del emisor; probabilidad de que el emisor sea declarado en concurso mercantil u otra reorganización financiera; incumplimiento de cláusulas contractuales como incumplimiento de pago de intereses o principal; desaparición de un mercado activo para el título debido a dificultades financieras; disminución en la calificación crediticia considerada y disminución sostenida en el precio de cotización de la emisión, en combinación con información adicional.

Si, en un período posterior, el valor razonable del título se incrementa y dicho efecto está asociado con la causa del deterioro, éste último se revierte en los resultados del ejercicio, excepto si se trata de un instrumento de patrimonio neto.

El Grupo Financiero evalúa periódicamente si sus títulos conservados a vencimiento presentan deterioro, a través de un modelo de evaluación a la fecha de presentación del balance general consolidado o cuando existen indicios de que un título se ha deteriorado.

Las inversiones respecto de las cuales se ha reconocido deterioro siguen siendo analizadas periódicamente con la finalidad de identificar posibles recuperaciones en su valor, y en su caso revertir la pérdida reconocida en los resultados del ejercicio en que se identifica su recuperación. Al 31 de diciembre de 2016 se determinó un deterioro que asciende a \$9 (ver nota 7) y al 31 de diciembre de 2015, no hubieron indicios de deterioro.

Operaciones fecha valor-

Los títulos adquiridos que se pacte liquidar en fecha posterior hasta un plazo máximo de cuatro días hábiles siguientes a la concertación de la operación de compraventa, se reconocen como títulos restringidos, en tanto que, los títulos vendidos se reconocen como títulos por entregar disminuyendo las inversiones en valores. La contrapartida deberá ser una cuenta liquidadora, acreedora o deudora, según corresponda. Cuando el monto de títulos por entregar excede el saldo de títulos en posición propia de la misma naturaleza, (gubernamentales, bancarios, accionarios y otros títulos de deuda), se presenta en el pasivo dentro del rubro de “Valores asignados por liquidar”.

(Continúa)

Afirme Grupo Financiero, S. A. de C. V. y Subsidiarias
(Subsidiaria de Corporación A. G. F., S. A. de C. V.)

Notas a los estados financieros consolidados

Por los años terminados el 31 diciembre de 2016 y 2015

(Cifras en millones de pesos)

Reclasificación entre categorías-

Los criterios de contabilidad permiten efectuar reclasificaciones de la categoría de títulos conservados a vencimiento hacia títulos disponibles para la venta, siempre y cuando no se tenga la intención de mantenerlos hasta el vencimiento. El resultado por valuación correspondiente a la fecha de reclasificación se reconoce en el capital contable. Las reclasificaciones de cualquier tipo de categoría hacia la categoría de “Títulos conservados a vencimiento” y de “Títulos para negociar” hacia “Disponibles para la venta”, se podrán efectuar en circunstancias extraordinarias mediante autorización expresa de la Comisión Bancaria. Durante los años terminados el 31 de diciembre de 2016 y 2015, el Grupo Financiero no llevó a cabo reclasificaciones entre categorías, ni venta de títulos conservados a vencimiento.

(e) Operaciones de reporto-

El Grupo Financiero reconoce las operaciones de reporto como sigue:

Actuando como reportada

En la fecha de contratación de la operación de reporto, se reconoce la entrada del efectivo o bien una cuenta liquidadora deudora, así como una cuenta por pagar medida inicialmente al precio pactado que se presenta en el rubro de “Acreedores por reporto”, la cual representa la obligación de restituir dicho efectivo a la reportadora. A lo largo de la vigencia del reporto, la cuenta por pagar se valúa a su costo amortizado mediante el reconocimiento del interés por reporto en los resultados del ejercicio conforme se devengue, de acuerdo al método de interés efectivo, dentro del rubro de “Gasto por intereses”. Los activos financieros transferidos a la reportadora se reclasifican en el balance general consolidado, presentándolos como restringidos, y se siguen valuando de conformidad con el criterio de contabilidad que corresponda al activo.

Actuando como reportadora

En la fecha de contratación de la operación de reporto, se reconoce la salida de disponibilidades o bien una cuenta liquidadora acreedora, registrando una cuenta por cobrar medida inicialmente al precio pactado que se presenta en el rubro de “Deudores por reporto”, la cual representa el derecho a recuperar el efectivo entregado. A lo largo de la vigencia del reporto, la cuenta por cobrar, se valúa a su costo amortizado, mediante el reconocimiento del interés por reporto en los resultados del ejercicio conforme se devengue, de acuerdo con el método de interés efectivo, dentro del rubro de “Ingreso por intereses”. Los activos financieros que se hubieren recibido como colateral, se registran en cuentas de orden y se valúan a valor razonable.

(Continúa)

Afirme Grupo Financiero, S. A. de C. V. y Subsidiarias
(Subsidiaria de Corporación A. G. F., S. A. de C. V.)

Notas a los estados financieros consolidados

Por los años terminados el 31 diciembre de 2016 y 2015

(Cifras en millones de pesos)

El Grupo Financiero actuando como reportadora reconoce el colateral recibido en cuentas de orden en el rubro “Colaterales recibidos por la entidad”, siguiendo para su valuación los lineamientos del criterio B-9 “Custodia y administración de bienes”. Los activos financieros otorgados como colateral, actuando el Grupo Financiero como reportada se reclasifican en el balance general consolidado dentro del rubro de “Inversiones en valores”, presentándolos como restringidos.

En caso de que el Grupo Financiero, actuando como reportadora venda el colateral o lo otorgue en garantía, reconoce los recursos procedentes de la transacción, así como una cuenta por pagar por la obligación de restituir el colateral a la reportada, la cual se valúa, para el caso de venta a su valor razonable o, en caso de que sea dado en garantía en otra operación de reporto, a su costo amortizado. Dicha cuenta por pagar se compensa con la cuenta por cobrar que es reconocida cuando el Grupo Financiero actuando como reportadora se convierte a su vez en reportada y, se presenta el saldo deudor o acreedor en el rubro de “Deudores por reporto” o en el rubro de “Colaterales vendidos o dados en garantía”, según corresponda.

Adicionalmente el colateral recibido, entregado o vendido se reconoce en cuentas de orden dentro del rubro de “Colaterales recibidos y vendidos o entregados en garantía por la entidad”, siguiendo para su valuación los lineamientos del criterio B-9 “Custodia y administración de bienes”.

(f) Operaciones con instrumentos financieros derivados-

Las operaciones con instrumentos financieros derivados comprenden aquellas con fines de cobertura y con fines de negociación. Dichos instrumentos, sin considerar su intencionalidad, se reconocen a valor razonable, cuyo tratamiento contable se describe a continuación:

Swaps - Las operaciones de intercambio de flujos o de rendimientos de activos (swaps) se registran en el activo y en el pasivo por el derecho y la obligación derivada del contrato. Tanto la posición activa como la pasiva se valúan a su valor razonable, reflejando el valor neto del swap en el balance general consolidado y la utilidad o pérdida correspondiente en resultados.

(Continúa)

Afirme Grupo Financiero, S. A. de C. V. y Subsidiarias
(Subsidiaria de Corporación A. G. F., S. A. de C. V.)

Notas a los estados financieros consolidados

Por los años terminados el 31 diciembre de 2016 y 2015

(Cifras en millones de pesos)

Opciones - Las obligaciones (prima cobrada) o derechos (prima pagada) por compraventa de opciones se registran a su valor contratado y se ajustan a su valor razonable, reconociendo la utilidad o pérdida en resultados. La prima cobrada o pagada se amortiza conforme se devenga.

Por aquellos instrumentos derivados que incorporen derechos y obligaciones tales como los futuros, contratos adelantados, o swaps, se compensan, las posiciones activas y pasivas de cada una de las operaciones, presentando en el activo el saldo deudor de la compensación y en el pasivo en caso de ser acreedor. Para los instrumentos financieros derivados que únicamente otorguen derechos u obligaciones, pero no ambos, como es el caso de las opciones, el importe correspondiente a dichos derechos u obligaciones se presenta por separado en el activo o pasivo, respectivamente.

La valuación de las coberturas designadas como de valor razonable, se reconoce en los resultados del ejercicio dentro del rubro de “Resultado por intermediación, neto”. Asimismo, dicho efecto por valuación se presenta en el balance general consolidado dentro del rubro de “Derivados”. La valuación de la posición primaria se reconoce en los resultados del ejercicio dentro del rubro de “Resultado por intermediación” y en el balance general consolidado dentro del rubro “Ajustes de valuación por cobertura de activos financieros”, inmediatamente después de los activos financieros o pasivos financieros correspondientes.

Dado que los productos derivados operados por el Grupo Financiero son considerados como convencionales (*Plain Vanilla*), se utilizan los modelos de valuación estándar contenidos en los sistemas de operación de derivados y administración de riesgos del Grupo Financiero.

La valuación de las posiciones se lleva a cabo de manera diaria y los insumos utilizados por los sistemas de operación y de administración de riesgos son generados por un proveedor de precios, el cual genera dichos insumos en función de las condiciones diarias de los mercados.

Los métodos de valuación se basan en los principios aceptados y comúnmente usados por el mercado. Actualmente, los derivados se valúan mediante el método de valor presente de los flujos, a excepción de las opciones. Este método consiste en estimar los flujos futuros de los derivados, usando la diferencia entre el nivel fijo del derivado y las curvas forward del mercado a la fecha de la valuación, para después descontar dichos flujos a su valor presente. Las opciones se valúan bajo el método *Black and Scholes*, el cual, adicionalmente al valor presente de los flujos, involucra la volatilidad y la probabilidad de ocurrencia para el cálculo de la prima.

(Continúa)

Afirme Grupo Financiero, S. A. de C. V. y Subsidiarias
(Subsidiaria de Corporación A. G. F., S. A. de C. V.)

Notas a los estados financieros consolidados

Por los años terminados el 31 diciembre de 2016 y 2015

(Cifras en millones de pesos)

Estrategias de cobertura

Las estrategias de cobertura se determinan de manera anual y cada vez que las condiciones de mercado lo demanden. Las estrategias de cobertura son puestas a consideración del Comité de Riesgos.

Las operaciones de cobertura cumplen con lo establecido en criterio B-5 “Derivados y operaciones de cobertura” emitido por la Comisión Bancaria. Esto implica entre otras cosas que la efectividad de la cobertura sea evaluada tanto de manera prospectiva (previo a su concertación) como de manera retrospectiva (posterior a su concertación). Estas pruebas deben realizarse de manera trimestral.

Las coberturas se utilizan con el objetivo de reducir riesgos por movimientos cambiarios, utilizando swaps de moneda, así como de tasas de interés a través de opciones de tasa de interés. Lo último con la finalidad cubrir el riesgo relacionado con la cartera hipotecaria de vivienda a tasa fija del Grupo Financiero.

Los derivados contratados con fines de cobertura pueden ser reclasificados total o parcialmente debido a ineficiencias en la cobertura, vencimiento o venta de la posición primaria.

(g) *Compensación de cuentas liquidadoras-*

Los montos por cobrar o por pagar provenientes de inversiones en valores, operaciones de reporto, préstamo de valores y/o de operaciones con instrumentos financieros derivados de cobertura y negociación que lleguen a su vencimiento y que a la fecha no hayan sido liquidados se registran en cuentas liquidadoras, así como los montos por cobrar o por pagar que resulten de operaciones de compraventa de divisas en las que no se pacte liquidación inmediata o en las de fecha valor mismo día.

Los saldos de las cuentas liquidadoras deudores y acreedores son compensados siempre y cuando se tenga el derecho contractual de compensar los importes reconocidos y además se tenga la intención de liquidar la cantidad neta, o de realizar el activo y cancelar el pasivo, simultáneamente.

Las cuentas liquidadoras se presentan en el rubro de “Otras cuentas por cobrar, neto” o “Acreedores diversos y otras cuentas por pagar”, según corresponda.

(Continúa)

Afirme Grupo Financiero, S. A. de C. V. y Subsidiarias
(Subsidiaria de Corporación A. G. F., S. A. de C. V.)

Notas a los estados financieros consolidados

Por los años terminados el 31 diciembre de 2016 y 2015

(Cifras en millones de pesos)

(h) Cartera de crédito-

La cartera de crédito (incluye créditos otorgados por el Banco y la Almacenadora) representa el saldo de la disposición total o parcial de las líneas de crédito otorgadas a los acreditados más los intereses devengados no cobrados, menos los intereses cobrados por anticipado. La estimación preventiva para riesgos crediticios se presenta deduciendo los saldos de la cartera de crédito.

Arrendamientos capitalizables - Se registran como financiamiento directo, considerando como cuenta por cobrar el total de las rentas pendientes de cobro, netas de los correspondientes intereses por devengar. Los intereses se reconocen como ingreso conforme se devengan y el valor de la opción de compra al momento de ser ejercida.

Cartera de factoraje - El importe de la cartera cedida a la Compañía se presenta en el rubro de cartera de crédito, reducida por la diferencia (aforo) entre ésta y el importe financiado.

Créditos e intereses vencidos-

Los saldos insolutos de los créditos e intereses se clasifican como vencidos de acuerdo con los siguientes criterios:

1. Se tenga conocimiento de que el acreditado es declarado en concurso mercantil, conforme a la Ley de Concursos Mercantiles.

Se exceptúa de la regla anterior aquellos créditos que continúen recibiendo pago en términos de lo previsto por la fracción VIII del artículo 43 de la Ley de Concursos Mercantiles, así como los créditos otorgados al amparo del artículo 75 en relación con las fracciones II y III del artículo 224 de la citada Ley. Sin embargo cuando incurran en los supuestos previstos a continuación, serán traspasados a cartera vencida.

2. Sus amortizaciones no hayan sido liquidadas en su totalidad en los términos pactados originalmente, considerando lo siguiente:

- *Créditos comerciales con amortización única al vencimiento de capital e intereses*- Cuando presentan 30 o más días naturales desde la fecha en que ocurra el vencimiento.
- *Créditos comerciales cuya amortización de principal e intereses fue pactada en pagos periódicos parciales* – Cuando la amortización de capital e intereses no hubieran sido cobrados y presentan 90 o más días vencidos.

(Continúa)

Afirme Grupo Financiero, S. A. de C. V. y Subsidiarias
(Subsidiaria de Corporación A. G. F., S. A. de C. V.)

Notas a los estados financieros consolidados

Por los años terminados el 31 diciembre de 2016 y 2015

(Cifras en millones de pesos)

- *Créditos comerciales con amortización única de capital y pagos periódicos de intereses* – Cuando los intereses presentan 90 o más días de vencidos, o el principal 30 o más días de vencido.
- *Créditos revolventes, tarjetas de crédito y otros* – Cuando no se haya realizado el cobro de dos períodos de facturación, o en su caso cuando presenten 60 o más días vencidos.
- *Créditos para la vivienda* – Cuando el saldo insoluto del crédito presente amortizaciones exigibles no cubiertas en su totalidad por 90 o más días vencidos.
- *Sobregiros de cuentas de cheques sin líneas de crédito* – En la fecha en que se presenten.

Cuando un crédito es traspasado a cartera vencida, se suspende la acumulación de intereses devengados y se lleva el registro de los mismos en cuentas de orden. Asimismo, se suspende la amortización en resultados del ejercicio de los ingresos financieros por devengar. Cuando dichos intereses son cobrados se reconocen directamente en resultados en el rubro de “Ingreso por intereses”. El reconocimiento en resultados de los ingresos por devengar se reanuda cuando la cartera deja de considerarse como vencida.

Por los intereses devengados no cobrados correspondientes a créditos considerados como cartera vencida, se constituye una estimación por el equivalente al total de éstos, al momento del traspaso del crédito como cartera vencida. Para los créditos vencidos en los que en su reestructuración se acuerde la capitalización de los intereses devengados no cobrados registrados previamente en cuentas de orden, se constituye una estimación por el total de dichos intereses. La estimación se cancela cuando se cuenta con evidencia de pago sostenido.

El traspaso de créditos de cartera vencida a vigente se realiza cuando los acreditados liquidan la totalidad de los saldos pendientes de pago (principal e intereses, entre otros), excepto los créditos reestructurados o renovados, que se traspasan a cartera vigente cuando éstos cumplen oportunamente con el pago sostenido.

Reestructuras y renovaciones

Los créditos vencidos que se reestructuren o se renueven permanecerán dentro de la cartera vencida, en tanto no exista evidencia de pago sostenido.

Los créditos con pago único de principal al vencimiento y pagos periódicos de intereses, así como los créditos con pago único de principal e intereses al vencimiento que se reestructuren durante el plazo del crédito o se renueven en cualquier momento serán considerados como cartera vencida en tanto no exista evidencia de pago sostenido.

(Continúa)

Afirme Grupo Financiero, S. A. de C. V. y Subsidiarias
(Subsidiaria de Corporación A. G. F., S. A. de C. V.)

Notas a los estados financieros consolidados

Por los años terminados el 31 diciembre de 2016 y 2015

(Cifras en millones de pesos)

Los créditos vigentes que se reestructuren o se renueven, sin que haya transcurrido al menos el 80% del plazo original del crédito, se considerarán que continúan siendo vigentes, únicamente cuando el acreditado hubiere cumplido con lo que se señala a continuación:

- i) cubierto la totalidad de los intereses devengados, y
- ii) cubierto el principal del monto original del crédito, que a la fecha de la renovación o reestructuración debió haber sido cubierto.

Los créditos vigentes que se reestructuren o renueven durante el transcurso del 20% final del plazo original del crédito, se considerarán vigentes únicamente cuando el acreditado hubiere:

- i) liquidado la totalidad de los intereses devengados,
- ii) cubierto la totalidad del monto original del crédito que a la fecha de la renovación o reestructuración debió haber sido cubierto, y
- iii) cubierto el 60% del monto original del crédito.

En caso de no cumplirse todas las condiciones descritas anteriormente serán considerados como vencidos desde el momento en que se reestructuren o renueven, y hasta en tanto no exista evidencia de pago sostenido.

Aquellos créditos catalogados como revolventes, que se reestructuren o renueven, en cualquier momento se considerarán vigentes únicamente cuando el acreditado hubiere liquidado la totalidad de los intereses devengados, el crédito no presente periodos de facturación vencidos y se cuente con elementos que justifiquen la capacidad de pago del deudor.

No se considerarán como tales, a aquéllos que a la fecha de la reestructura presenten cumplimiento de pago por el monto total exigible de principal e intereses y únicamente modifiquen una o varias de las condiciones originales del crédito que se describen a continuación:

- i) *Garantías:* Únicamente cuando impliquen la ampliación o sustitución de garantías por otras de mejor calidad.
- ii) *Tasa de interés:* Cuando se mejore la tasa de interés pactada.
- iii) *Moneda:* Siempre y cuando se aplique la tasa correspondiente a la nueva moneda.
- iv) *Fecha de pago:* Solo en el caso de que el cambio no implique exceder o modificar la periodicidad de los pagos. En ningún caso el cambio en la fecha de pago deberá permitir la omisión de pago en período alguno.

(Continúa)

Afirme Grupo Financiero, S. A. de C. V. y Subsidiarias
(Subsidiaria de Corporación A. G. F., S. A. de C. V.)

Notas a los estados financieros consolidados

Por los años terminados el 31 diciembre de 2016 y 2015

(Cifras en millones de pesos)

Las reestructuras o renovaciones de créditos de cartera se efectúan en apego a lo establecido en las Disposiciones de carácter general aplicables a las instituciones de crédito y la viabilidad de las mismas es analizada de forma particular.

El Grupo Financiero evalúa periódicamente si un crédito vencido debe permanecer en el balance general consolidado, o bien, ser castigado, siempre y cuando estén provisionados al 100%. Dicho castigo se realiza cancelando el saldo insoluto del crédito contra la estimación preventiva para riesgos crediticios creada con anterioridad para cada crédito.

Cualquier recuperación derivada de créditos previamente castigados se reconoce en los resultados del ejercicio.

Las quitas, condonaciones, bonificaciones y descuentos se registran con cargo a la estimación preventiva para riesgos crediticios. En caso de que el importe de éstas exceda el saldo de la estimación asociada al crédito, previamente se constituyen estimaciones hasta por el monto de la diferencia.

Costos y gastos relacionados al otorgamiento inicial del crédito

Los costos y gastos relacionados con el otorgamiento del crédito se reconocen como un cargo diferido, el cual se amortiza contra los resultados del ejercicio dentro del rubro de “Gasto por intereses”, durante el plazo promedio de la vida de los créditos, excepto para los que se originen por créditos revolventes, los cuales son amortizados en un periodo de 12 meses contra el rubro del gasto que le corresponda de acuerdo a su naturaleza.

(i) Estimación preventiva para riesgos crediticios-

La cartera crediticia se califica conforme a la metodología establecida por la Comisión Bancaria. En el caso de la cartera de consumo, hipotecaria de vivienda y comercial (sector gobierno, empresarial y financiero) el Grupo Financiero aplica las Disposiciones en materia de calificación de cartera crediticia emitidas por la Comisión Bancaria y publicadas en el Diario Oficial de la Federación.

Se mantiene una estimación para riesgos crediticios, la cual a juicio de la Administración, es suficiente para cubrir cualquier pérdida que pudiera surgir tanto de los préstamos incluidos en su cartera de créditos, como de otros riesgos crediticios de avales y compromisos irrevocables de conceder préstamos.

(Continúa)

Afirme Grupo Financiero, S. A. de C. V. y Subsidiarias
(Subsidiaria de Corporación A. G. F., S. A. de C. V.)

Notas a los estados financieros consolidados

Por los años terminados el 31 diciembre de 2016 y 2015

(Cifras en millones de pesos)

Descripción General de las Metodologías Regulatorias establecidas por la Comisión Bancaria

Las metodologías regulatorias para calificar la cartera de consumo, hipotecaria de vivienda y la cartera comercial (excluyendo créditos destinados a proyectos de inversión con fuente de pago propia), establecen que la reserva de dichas carteras se determina con base en la estimación de la pérdida esperada por riesgo de crédito (pérdida esperada regulatoria).

Dichas metodologías estipulan que en la estimación de dicha pérdida esperada se evalúan la probabilidad de incumplimiento, la severidad de la pérdida y la exposición al incumplimiento, y que el resultado de la multiplicación de estos tres factores es la estimación de la pérdida esperada que es igual al monto de reservas que se requieren constituir para enfrentar el riesgo de crédito.

Dependiendo del tipo de cartera, la probabilidad de incumplimiento, la severidad de la pérdida y la exposición al incumplimiento en las metodologías regulatorias se determinan considerando lo descrito a continuación:

Probabilidad de incumplimiento

- *Consumo no revolving.*- toma en cuenta la morosidad actual, morosidad histórica, los pagos que se realizan respecto al saldo de los últimos exigibles, las veces que se paga el valor original del bien, el tipo de crédito, el plazo remanente y porcentaje del saldo del crédito, entre otros.
- *Consumo revolving.*- considerando la situación actual y el comportamiento histórico respecto al número de pagos incumplidos, la antigüedad de las cuentas, los pagos que se realizan respecto al saldo, así como el porcentaje de utilización de la línea de crédito autorizada, y a partir del 1 de abril de 2016 se considera adicionalmente el comportamiento crediticio registrado en la totalidad de las sociedades de información crediticia con las instituciones de banca.
- *Hipotecaria de vivienda.*- toma en cuenta la morosidad actual, máximo número de atrasos en los últimos cuatro periodos, voluntad de pago y el valor de la vivienda respecto al saldo del crédito, entre otros.
- *Comercial.*- considera según el tipo de acreditado, los factores de experiencia de pago de acuerdo a información proporcionada por la sociedad de información crediticia, experiencia de pago INFONAVIT, evaluación de las agencias calificadoras, riesgo financiero, riesgo socio-económico, fortaleza financiera, riesgo país y de la industria, posicionamiento del mercado, transparencia y estándares, gobierno corporativo y competencia de la administración.

(Continúa)

Afirme Grupo Financiero, S. A. de C. V. y Subsidiarias
(Subsidiaria de Corporación A. G. F., S. A. de C. V.)

Notas a los estados financieros consolidados

Por los años terminados el 31 diciembre de 2016 y 2015

(Cifras en millones de pesos)

Severidad de la pérdida

- *Consumo no revolving*.- de acuerdo al número de pagos incumplidos.
- *Consumo revolving*.- de acuerdo al número de pagos incumplidos.
- *Hipotecaria de vivienda*.- de acuerdo al número de pagos incumplidos y considera el monto de la subcuenta de la vivienda, seguros de desempleo y la entidad federativa donde fue otorgado el crédito, además del esquema de formalización del crédito.
- *Comercial*.- considerando garantías reales financieras y no financieras y garantías personales, así como el número de meses de morosidad que reporta el crédito.

Exposición al incumplimiento

- *Consumo no revolving*.- saldo del crédito a la fecha de la calificación.
- *Consumo revolving*.- toma en cuenta el nivel actual de utilización de la línea para estimar en cuanto aumentaría el uso de dicha línea en caso de incumplimiento.
- *Hipotecaria de vivienda*.- saldo del crédito a la fecha de la calificación.
- *Comercial*.- para créditos revocables se considera el saldo del crédito a la fecha de la calificación. Para créditos irrevocables se toma en cuenta el nivel actual de utilización de la línea para estimar en cuanto aumentaría el uso de dicha línea en caso de incumplimiento.

De acuerdo a las Disposiciones, la clasificación de las reservas preventivas de la cartera crediticia es la siguiente:

Grados de riesgo	Porcentaje de reservas preventivas			
	Consumo no revolving	Consumo revolving	Hipotecaria y de vivienda	Comercial
A-1	- a 2.0	- a 3.0	- a 0.50	- a 0.90
A-2	2.01 a 3.0	3.01 a 5.0	0.501 a 0.75	0.901 a 1.50
B-1	3.01 a 4.0	5.01 a 6.5	0.751 a 1.00	1.501 a 2.00
B-2	4.01 a 5.0	6.51 a 8.0	1.001 a 1.50	2.001 a 2.50
B-3	5.01 a 6.0	8.01 a 10.0	1.501 a 2.00	2.501 a 5.00
C-1	6.01 a 8.0	10.01 a 15.0	2.001 a 5.00	5.001 a 10.0
C-2	8.01 a 15.0	15.01 a 35.0	5.001 a 10.0	10.001 a 15.5
D	15.01 a 35.0	35.01 a 75.0	10.001 a 40.0	15.501 a 45.0
E	35.01 a 100.0	Mayor a 75.01	40.001 a 100.0	Mayor a 45.01

(Continúa)

Afirme Grupo Financiero, S. A. de C. V. y Subsidiarias
(Subsidiaria de Corporación A. G. F., S. A. de C. V.)

Notas a los estados financieros consolidados

Por los años terminados el 31 diciembre de 2016 y 2015

(Cifras en millones de pesos)

Cartera emproblemada - El Grupo Financiero considera emproblemados un segmento de los créditos comerciales vencidos calificados principalmente en los grados de riesgo C, D y E; así como algunos créditos vigentes de clientes que presentan cartera vencida contable. Al 31 de diciembre de 2016 y 2015, la cartera emproblemada asciende a \$368 (créditos vencidos por \$355, y créditos vigentes por \$13) y \$370 (créditos vencidos por \$365 y créditos vigentes por \$5), respectivamente.

Cartera exceptuada - Consiste en cartera a cargo del gobierno federal o con su garantía expresa.

Reservas adicionales identificadas - Son establecidas para aquellos créditos que, en la opinión de la Administración, podrían verse emproblemados en el futuro dada la situación del cliente, la industria o la economía. Además, incluye estimaciones para partidas como intereses ordinarios devengados no cobrados considerados como cartera vencida, reservas por riesgos operativos y otras partidas que la administración estima podrían resultar en una pérdida para el Grupo Financiero, así como reservas mantenidas por regulación normativa.

Los intereses devengados no cobrados considerados como cartera vencida, se reservan en su totalidad al momento del traspaso a dicha cartera.

Los créditos calificados como irrecuperables se cancelan contra la estimación preventiva cuando se determina la imposibilidad práctica de recuperación. Adicionalmente, por los créditos comerciales que se encuentren en cartera vencida y reservados en su totalidad, la administración evalúa periódicamente si estos deben ser aplicados contra la estimación preventiva.

Cualquier recuperación derivada de los créditos previamente castigados, se reconoce en los resultados del ejercicio.

(j) *Inventario y costo de ventas-*

Los inventarios de mercancías a ser comercializadas son registrados a su costo identificado de compra. Mediante el mismo sistema se hacen los cargos al costo de ventas.

(k) *Otras cuentas por cobrar-*

Los préstamos a funcionarios y empleados, los derechos de cobro y las cuentas por cobrar cuyo vencimiento hubiese sido pactado a un plazo mayor a 90 días naturales, son evaluados por la administración para determinar su valor de recuperación estimado, y en su caso constituir las reservas correspondientes.

(Continúa)

Afirme Grupo Financiero, S. A. de C. V. y Subsidiarias
(Subsidiaria de Corporación A. G. F., S. A. de C. V.)

Notas a los estados financieros consolidados

Por los años terminados el 31 diciembre de 2016 y 2015

(Cifras en millones de pesos)

Las cuentas por cobrar que no estén contempladas en el párrafo anterior, se reservan con cargo a los resultados del ejercicio a los 90 días siguientes a su registro inicial (60 días si los saldos no están identificados), independientemente de su posibilidad de recuperación, con excepción de las relativas a saldos por recuperar de impuestos e impuesto al valor agregado acreditable.

Al 31 de diciembre de 2016 y 2015, el Grupo Financiero tiene registrada una estimación para cuentas incobrables generada por estos conceptos, por \$88 y \$39, respectivamente.

(I) Bienes adjudicados o recibidos como dación en pago-

Los bienes adquiridos mediante adjudicación judicial se registran en la fecha en que cause ejecutoria el auto aprobatorio del remate mediante el cual se decretó la adjudicación.

Los bienes recibidos en dación en pago se registran en la fecha en que se firmó la escritura de dación, o en la que se haya dado formalidad a la transmisión de la propiedad del bien.

El reconocimiento contable de un bien adjudicado considera el valor del bien (costo o valor razonable deducido de los costos y gastos estrictamente indispensables que se eroguen en su adjudicación, el que sea menor) así como el valor neto del activo que da origen a la adjudicación. Cuando el valor neto del activo que dio origen a la adjudicación es superior al valor del bien adjudicado, la diferencia se reconoce en los resultados del ejercicio, en el rubro de “Otros ingresos (egresos) de la operación”; en caso contrario, el valor del bien adjudicado se ajusta al valor neto del activo.

El valor del activo que dio origen a la adjudicación y la estimación preventiva que se tenga constituida a esa fecha, se dan de baja del balance general consolidado.

Los bienes adjudicados prometidos en venta se reconocen como restringidos a valor en libros, los cobros que se reciben a cuenta del bien se registran como un pasivo; en la fecha de enajenación se reconoce en resultados dentro del rubro “Otros ingresos (egresos) de la operación” la utilidad o pérdida generada.

(Continúa)

Afirme Grupo Financiero, S. A. de C. V. y Subsidiarias
(Subsidiaria de Corporación A. G. F., S. A. de C. V.)

Notas a los estados financieros consolidados

Por los años terminados el 31 diciembre de 2016 y 2015

(Cifras en millones de pesos)

Los bienes adjudicados se valúan de acuerdo al tipo de bien de que se trate, registrando dicha valuación (bajas de valor) contra resultados en el rubro de “Otros ingresos (egresos) de la operación”. El Grupo Financiero constituye provisiones adicionales que reconocen los indicios de deterioro por las potenciales pérdidas de valor por el paso del tiempo en los bienes adjudicados, contra los resultados del ejercicio en el rubro de “Otros ingresos (egresos) de la operación”, las cuales se determinan multiplicando el porcentaje de reserva que corresponda por el valor de los bienes adjudicados, conforme se muestra a continuación:

Meses transcurridos a partir de la adjudicación o dación en pago	Porcentaje de reserva	
	Bienes inmuebles	Bienes muebles, derechos de cobro e inversiones en valores
Hasta 6	0%	0%
Más de 6 y hasta 12	0%	10%
Más de 12 y hasta 18	10%	20%
Más de 18 y hasta 24	10%	45%
Más de 24 y hasta 30	15%	60%
Más de 30 y hasta 36	25%	100%
Más de 36 y hasta 42	30%	100%
Más de 42 y hasta 48	35%	100%
Más de 48 y hasta 54	40%	100%
Más de 54 y hasta 60	50%	100%
Más de 60	100%	100%

El monto de reservas a constituir será el resultado de aplicar el porcentaje de reserva que corresponda conforme a la tabla anterior, al valor de adjudicación de los bienes inmuebles obtenido conforme a los criterios contables.

(m) Inmuebles, mobiliario y equipo y gastos de instalación, neto-

Los inmuebles, mobiliario y equipo y los gastos de instalación se registran originalmente al costo de adquisición y hasta el 31 de diciembre de 2007, se actualizaron mediante factores de inflación derivados del valor de las UDIS.

(Continúa)

Afirme Grupo Financiero, S. A. de C. V. y Subsidiarias
(Subsidiaria de Corporación A. G. F., S. A. de C. V.)

Notas a los estados financieros consolidados

Por los años terminados el 31 diciembre de 2016 y 2015

(Cifras en millones de pesos)

La depreciación y amortización se calculan aplicando el método de línea recta, de acuerdo con la vida útil estimada de los activos correspondientes, sobre los valores actualizados, excepto las mejoras a inmuebles arrendados, las cuales son amortizadas con base en el plazo establecido en los contratos de arrendamiento.

El Grupo Financiero evalúa periódicamente los valores actualizados de los activos de larga duración, para determinar la existencia de indicios de deterioro. El valor de recuperación representa el monto de los ingresos netos potenciales que se espera razonablemente obtener como consecuencia de la utilización de dichos activos. Si se determina que los valores actualizados son excesivos, el Grupo Financiero registra las estimaciones necesarias para reducirlos a su valor de recuperación. Cuando se tiene la intención de vender los activos, éstos se presentan en los estados financieros consolidados a su valor actualizado o de realización, el menor.

Los gastos de mantenimiento y reparaciones menores se registran en los resultados cuando se incurren.

(n) Inversiones permanentes-

La inversión en compañías asociadas sobre las que el Grupo Financiero ejerce influencia significativa, se valúa utilizando el método de participación. La participación del Grupo Financiero en los resultados de las afiliadas se reconoce en los resultados del ejercicio y la participación en el aumento o disminución en otras cuentas del capital contable se reconoce en el capital contable del Grupo Financiero.

Las inversiones donde no se tiene influencia significativa son clasificadas como otras inversiones las cuales se reconocen a su costo de adquisición y los dividendos provenientes de inversiones se reconocen en resultados cuando se cobran en el rubro de “Otros ingresos de la operación, neto”.

(o) Otros activos, cargos diferidos e intangibles-

Se reconocen siempre y cuando sean identificables y proporcionen beneficios económicos futuros, los cuales sean medibles y sujetos de control. Los activos intangibles con vida útil indefinida incluyen principalmente marcas y productos. Estos activos se registran a su costo de adquisición. Los activos intangibles con vida definida se amortizan en línea recta durante su vida útil estimada por la administración del Grupo Financiero.

(Continúa)

Afirme Grupo Financiero, S. A. de C. V. y Subsidiarias
(Subsidiaria de Corporación A. G. F., S. A. de C. V.)

Notas a los estados financieros consolidados

Por los años terminados el 31 diciembre de 2016 y 2015

(Cifras en millones de pesos)

Ante la presencia de algún indicio de deterioro del valor de un activo, se determina la posible pérdida por deterioro, en caso de que el valor de recuperación sea menor al valor neto en libros, se reduce el valor del activo y se reconoce la pérdida por deterioro en los resultados del ejercicio.

(p) Costos y gastos de originación de créditos-

El Grupo Financiero reconoce como un cargo diferido los costos y gastos asociados con el otorgamiento de créditos, y se amortizan como un gasto por intereses durante el mismo período en el que se reconocen los ingresos por comisiones cobradas. Los costos y gastos que el Grupo Financiero difiere, son aquellos considerados como incrementales. Conforme a los criterios contables establecidos por la Comisión Bancaria, se presentan netos de las comisiones cobradas por el otorgamiento inicial del crédito en el rubro “Cargos diferidos” en el balance general consolidado.

(q) Reserva de contingencias-

La reserva de contingencias que la Almacenadora debe constituir conforme a las disposiciones de la Comisión Bancaria, tiene como propósito cubrir faltantes de mercancía, y se invierte en valores gubernamentales y/o títulos bancarios.

El monto total de dicha reserva al 31 de diciembre de 2016 y 2015, que se presenta en el balance general consolidado dentro del rubro de “Otras cuentas por pagar”, asciende a \$15 y \$13, respectivamente.

(r) Arrendamientos operativos-

El Grupo Financiero tomando como base la evaluación que realiza para identificar si existe transferencia de riesgos y beneficios inherentes al bien objeto del contrato, clasifica los arrendamientos en capitalizables y operativos. Los arrendamientos operativos representan activos entregados a terceros para su uso o goce temporal, por un plazo determinado igual o superior a seis meses. Las rentas por este concepto se reconocen en resultados conforme se devengan.

(Continúa)

Afirme Grupo Financiero, S. A. de C. V. y Subsidiarias
(Subsidiaria de Corporación A. G. F., S. A. de C. V.)

Notas a los estados financieros consolidados

Por los años terminados el 31 diciembre de 2016 y 2015

(Cifras en millones de pesos)

(s) ***Impuesto sobre la renta (ISR) y Participación de los Trabajadores en las Utilidades (PTU)-***

El ISR y la PTU causados en el año se determinan conforme a las disposiciones fiscales vigentes.

El ISR y PTU diferidos se registran de acuerdo con el método de activos y pasivos, que consiste en comparar los valores contables y fiscales de los mismos. Se reconocen ISR y PTU diferidos (activos y pasivos) por las consecuencias fiscales futuras atribuibles a las diferencias temporales entre los valores reflejados en los estados financieros consolidados de los activos y pasivos existentes y sus bases fiscales relativas, así como por las pérdidas fiscales por amortizar y otros créditos fiscales por recuperar para ISR. Los activos y pasivos por ISR y PTU diferidos se calculan utilizando las tasas establecidas en la Ley correspondiente, que se aplicarán a la utilidad gravable en los años en que se estima que se revertirán las diferencias temporales. El efecto de cambios en las tasas fiscales sobre el ISR y PTU diferidos se reconoce en los resultados del período en que se aprueban dichos cambios.

El ISR causado y diferido se presenta y clasifica en los resultados del periodo excepto por aquellos que corresponden a partidas que se presentan en el capital contable. La PTU causada y diferida se presenta en el estado de resultados consolidado dentro del rubro de “Gastos de administración y promoción”, excepto por aquellas partidas que se originan de una transacción que se reconoce directamente en un rubro de capital contable.

(t) ***Deterioro en el valor de los activos financieros y de larga duración-***

El Grupo Financiero mantiene criterios para la identificación y, en su caso, registro de las pérdidas por deterioro o baja de valor para aquellos activos financieros y activos de larga duración tangibles o intangibles.

(u) ***Captación tradicional-***

Este rubro comprende los depósitos a la vista, los depósitos a plazo del público en general y los captados a través de títulos de crédito emitidos y la cuenta global de captación sin movimientos. Los intereses se reconocen en resultados conforme se devengan. Por aquellos títulos colocados a un precio diferente al valor nominal, la diferencia entre el valor nominal del título y el monto de efectivo recibido por el mismo, se reconoce como un cargo o crédito diferido en el balance general consolidado y se amortiza bajo el método de línea recta contra resultados durante el plazo del título que le dio origen.

(Continúa)

Afirme Grupo Financiero, S. A. de C. V. y Subsidiarias
(Subsidiaria de Corporación A. G. F., S. A. de C. V.)

Notas a los estados financieros consolidados

Por los años terminados el 31 diciembre de 2016 y 2015

(Cifras en millones de pesos)

(v) **Reservas técnicas-**

El Grupo Financiero constituye e invierte sus reservas técnicas conforme a los términos y proporciones que establece la Ley General de Instituciones y Sociedades Mutualistas de Seguros (LGISMS) y las disposiciones vigentes para su constitución.

Con base en las disposiciones de la CNSF, las reservas técnicas deben ser dictaminadas anualmente por un actuario independiente, cuyo dictamen debe ser presentado a la CNSF durante los 60 días naturales siguientes al cierre del ejercicio.

Las principales reservas técnicas se describen a continuación:

- **Reserva para riesgos en curso**

El Grupo Financiero determina las reservas de riesgos en curso de los seguros de daños y vida, con base en métodos actuariales que consideran estándares de suficiencia.

Los métodos actuariales deberán consistir en un modelo de proyección de pagos futuros, considerando las reclamaciones y beneficios que se deriven de las pólizas en vigor de la cartera Seguros Afirme, en cada uno de los tipos de seguros que se trate. Dicha metodología deberá registrarse ante la CNSF a través de una nota técnica, misma que podrá ser aplicada a partir de su aprobación.

Por disposiciones de la CNSF, la presentación en el balance general consolidado de los saldos de la reserva de riesgos en curso y la participación de reaseguradores, se efectúa en el pasivo y en el activo, respectivamente, con saldos brutos.

- **Fondos del seguro de inversión en administración**

El fondo se forma por las aportaciones económicas que realizan los asegurados o la administración de dividendos sobre pólizas, ganados por los asegurados o los dotales a corto plazo vencidos, correspondientes a los planes del seguro de vida individual tradicional con inversión y el producto financiero generado por el mismo fondo; estos fondos se presentan en el balance general consolidado en el rubro de inversiones, así como en el pasivo correspondiente. Los asegurados pueden hacer retiros parciales a dicho fondo.

(Continúa)

Afirme Grupo Financiero, S. A. de C. V. y Subsidiarias
(Subsidiaria de Corporación A. G. F., S. A. de C. V.)

Notas a los estados financieros consolidados

Por los años terminados el 31 diciembre de 2016 y 2015

(Cifras en millones de pesos)

- ***Reserva para obligaciones pendientes de cumplir por siniestros***

Esta reserva representa la obligación con los beneficiarios por los siniestros ocurridos y reportados al Grupo Financiero que se encuentran pendientes de pago. Su constitución se realiza al tener conocimiento de los siniestros con base en las sumas aseguradas en el caso de la operación de vida y con las estimaciones que efectúa el Grupo Financiero del monto de su obligación por los riesgos cubiertos por las operaciones de daños; simultáneamente se registra la recuperación correspondiente al reaseguro cedido.

- ***Reserva para las obligaciones pendientes de cumplir por siniestros ocurridos y no reportados y gastos de ajuste asignados al siniestro***

Esta reserva tiene como propósito reconocer el monto estimado de los siniestros que ya ocurrieron pero que los asegurados no han reportado al Grupo Financiero, así como a la asignación de los gastos de ajuste correspondiente; su estimación se realiza con base a la experiencia propia sobre estos siniestros y gastos, de acuerdo con la metodología propuesta por especialistas del Grupo Financiero. En términos generales esta reserva se calcula trimestralmente aplicando a la siniestralidad ocurrida un factor determinado de acuerdo a la nota técnica registrada y aprobada por la CNSF. Las instituciones de seguros tienen la obligación de presentar en el balance general consolidado como un pasivo, la reserva para siniestros ocurridos y no reportados del seguro directo y como un activo la participación de los reaseguradores.

(w) ***Préstamos interbancarios y de otros organismos-***

En este rubro se registran los préstamos directos de bancos nacionales y extranjeros, préstamos obtenidos a través de subastas de crédito con el Banco Central y el financiamiento por fondos de fomento. Asimismo, incluye préstamos por cartera descontada que provienen de los recursos proporcionados por los bancos especializados en financiar actividades económicas, productivas o de desarrollo. Los intereses se reconocen en resultados conforme se devengan.

(Continúa)

Afirme Grupo Financiero, S. A. de C. V. y Subsidiarias
(Subsidiaria de Corporación A. G. F., S. A. de C. V.)

Notas a los estados financieros consolidados

Por los años terminados el 31 diciembre de 2016 y 2015

(Cifras en millones de pesos)

(x) **Reaseguro cedido-**

El Grupo Financiero limita el monto de su responsabilidad mediante la distribución con reaseguradores de los riesgos asumidos, a través de contratos proporcionales automáticos y facultativos cediendo a dichos reaseguradores una parte de la prima. Lo anterior, no exime a el Grupo Financiero de las obligaciones derivadas del contrato de seguro.

El Grupo Financiero tiene una capacidad de retención limitada en todos los ramos y contrata coberturas de exceso de pérdida que cubren los ramos de incendio, terremoto, hidrometeoro lógicos, responsabilidad civil, embarcaciones, mercancías, automóviles, vida, técnicos y catastróficos, principalmente.

(y) **Provisiones-**

El Grupo Financiero reconoce con base en estimaciones de la Administración, provisiones de pasivo por aquellas obligaciones presentes en las que la transferencia de activos o la prestación de servicios son virtualmente ineludibles y surgen como consecuencia de eventos pasados.

(z) **Beneficios a los empleados-**

Beneficios directos a corto plazo

Los beneficios a los empleados directos a corto plazo se reconocen en los resultados del período en que se devengan los servicios prestados. Se reconoce un pasivo por el importe que se espera pagar si el Grupo Financiero tiene una obligación legal o asumida de pagar esta cantidad como resultado de los servicios pasados proporcionados y la obligación se puede estimar de forma razonable.

Beneficios directos a largo plazo

La obligación neta de la el Grupo Financiero en relación con los beneficios directos a largo plazo y que se espera que el Grupo Financiero pague después de los doce meses de la fecha del balance general consolidado más reciente que se presenta, es la cantidad de beneficios futuros que los empleados han obtenido a cambio de su servicio en el ejercicio actual y en los anteriores. Este beneficio se descuenta para determinar su valor presente. Las remediciones se reconocen en resultados en el período en que se devengan.

(Continúa)

Afirme Grupo Financiero, S. A. de C. V. y Subsidiarias
(Subsidiaria de Corporación A. G. F., S. A. de C. V.)

Notas a los estados financieros consolidados

Por los años terminados el 31 diciembre de 2016 y 2015

(Cifras en millones de pesos)

Beneficios por terminación

Se reconoce un pasivo por beneficios por terminación y un costo o gasto cuando el Grupo Financiero no tiene alternativa realista diferente que la de afrontar los pagos o no pueda retirar la oferta de esos beneficios, o cuando cumple con las condiciones para reconocer los costos de una reestructuración, lo que ocurra primero. Si no se espera que se liquiden dentro de los 12 meses posteriores al cierre del ejercicio anual, entonces se descuentan.

Beneficios Post-Empleo

Planes de beneficios definidos

La obligación neta del Grupo Financiero correspondiente a los planes de beneficios definidos por planes de pensiones y prima de antigüedad, se calcula de forma separada para cada plan, estimando el monto de los beneficios futuros que los empleados han ganado en el ejercicio actual y en los ejercicios anteriores, descontando dicho monto y deduciendo al mismo, el valor razonable de los activos del plan.

(aa) Reconocimiento de ingresos-

Los intereses generados por los préstamos otorgados se reconocen en resultados conforme se devengan. Los intereses devengados sobre cartera vencida se reconocen en resultados hasta que se cobran.

Los intereses y comisiones cobrados por anticipado se registran como un ingreso diferido dentro del rubro de “Créditos diferidos” y se aplican a resultados conforme se devengan.

Las comisiones cobradas por el otorgamiento inicial de crédito se reconocen en los resultados conforme se devengan en función al plazo del crédito que les dio origen.

Las comisiones ganadas por operaciones fiduciarias se reconocen en resultados conforme se devengan, y se crea una estimación al 100% por aquellas comisiones no cobradas dentro de un plazo de 90 días.

Las comisiones cobradas por reestructuraciones o renovaciones de créditos se difieren y se reconocen en resultados durante el plazo remanente del crédito.

Los ingresos por servicios de almacenaje se reconocen conforme se devengan o se prestan los servicios. Los ingresos por la comercialización de mercancías se reconocen conforme éstas se entregan a los clientes y se les transfieren los riesgos y beneficios de las mismas.

(Continúa)

Afirme Grupo Financiero, S. A. de C. V. y Subsidiarias
(Subsidiaria de Corporación A. G. F., S. A. de C. V.)

Notas a los estados financieros consolidados

(Cifras en millones de pesos, excepto cuando se indique diferente)

Los ingresos por primas de seguros se reconocen en la fecha en que es emitida la póliza o recibo y no conforme a la fecha de inicio de vigencia de la póliza.

Los ingresos sobre primas y derechos de pólizas corresponden al financiamiento derivado de las pólizas de seguros con pagos fraccionados y a la recuperación por los gastos de expedición de las pólizas, considerando como ingreso del año la parte cobrada y como un ingreso diferido en el pasivo la no cobrada al final del año.

Los ingresos por salvamentos se contabilizan como un activo en la fecha en que se conocen, con base en su valor estimado de realización.

La recuperación de los siniestros pagados por el Grupo Financiero que corresponden a otras instituciones de seguros se reconoce como un activo e ingreso en el momento en que se conoce y se registra la reserva para obligaciones pendientes de cumplir por siniestros ocurridos, asimismo, la atención inicial de los siniestros es registrada dentro de la cuenta de siniestros del seguro directo en las obligaciones pendientes de cumplir.

La utilidad en adquisición de documentos se calcula por anticipado, mensual vencido y al vencimiento, mostrándose en cartera de factoraje y ambas se aplican a resultados conforme se devengan.

(bb) Transacciones en moneda extranjera-

Los registros contables están expresados en pesos y en monedas extranjeras, las que, para efectos de presentación de los estados financieros consolidados, en el caso de divisas distintas al dólar se convierten de la moneda respectiva a dólares, conforme lo establece la Comisión Bancaria, y la equivalencia del dólar con la moneda nacional se convierte al tipo de cambio para solventar obligaciones denominadas en moneda extranjera pagaderas en México determinado por el Banco Central. Las ganancias y pérdidas en cambios se reconocen en los resultados del ejercicio.

(cc) Aportaciones al IPAB-

La Ley de Protección al Ahorro Bancario, entre otros preceptos, establece la creación del IPAB, con el objetivo principal de establecer un sistema de protección al ahorro bancario a favor de las personas que realicen cualquiera de los depósitos garantizados, y regular los apoyos financieros que se otorguen a las instituciones de banca múltiple para el cumplimiento de este objetivo.

De acuerdo a dicha Ley, el IPAB garantiza los depósitos bancarios de los ahorradores hasta 400 mil UDIS (\$2,225 y \$2,152 miles de pesos al 31 de diciembre de 2016 y 2015, respectivamente).

(Continúa)

Afirme Grupo Financiero, S. A. de C. V. y Subsidiarias
(Subsidiaria de Corporación A. G. F., S. A. de C. V.)

Notas a los estados financieros consolidados

(Cifras en millones de pesos, excepto cuando se indique diferente)

El Grupo Financiero reconoce en los resultados del ejercicio las aportaciones obligatorias pagadas al IPAB.

(dd) Contingencias-

Las obligaciones o pérdidas importantes relacionadas con contingencias se reconocen cuando es probable que sus efectos se materialicen y existen elementos razonables para su cuantificación. Si no existen estos elementos razonables, se incluye su revelación en forma cualitativa en las notas a los estados financieros consolidados. Los ingresos, utilidades o activos contingentes se reconocen hasta el momento en que existe certeza absoluta de su realización.

(ee) Cuentas de orden-

A continuación se describen las principales cuentas de orden:

- *Activos y pasivos contingentes.-* Se registran las líneas de autorización para operaciones de *Call Money*.
- *Otras cuentas de registro.-* Incluye principalmente los saldos de cartera calificada.
- *Compromisos crediticios.-* El saldo representa el importe de cartas de crédito otorgadas por el Grupo Financiero que son consideradas como créditos comerciales irrevocables no dispuestos por los acreditados, así como líneas de crédito otorgadas a clientes aún no dispuestas.
- *Bienes en fideicomiso o mandato.-* En los primeros se registra el valor de los bienes recibidos en fideicomiso, llevándose en registros independientes los datos relacionados con la administración de cada uno. En el mandato se registra el valor declarado de los bienes objeto de los contratos de mandato celebrados por el Grupo Financiero.
- *Bienes en custodia o administración.-* Se registran en cuentas de orden las operaciones que se realizan por cuenta de terceros, tales como la compraventa de valores, las operaciones de reporto y los contratos en los que se responsabiliza de la salvaguarda de bienes.
- *Colaterales recibidos.-* Su saldo representa el total de colaterales recibidos en operaciones de reporto actuando el Grupo Financiero como reportadora.
- *Colaterales recibidos y vendidos o entregados en garantía.-* El saldo representa el total de colaterales recibidos en operaciones de reporto actuando el Grupo Financiero como reportadora, que a su vez hayan sido vendidos por el Grupo Financiero actuando como reportada.
- *Operaciones de banca de inversión por cuenta de terceros, neto.-* El saldo representa el monto de los certificados bursátiles de empresas filiales y la venta en directo.

(Continúa)

Afirme Grupo Financiero, S. A. de C. V. y Subsidiarias
(Subsidiaria de Corporación A. G. F., S. A. de C. V.)

Notas a los estados financieros consolidados

(Cifras en millones de pesos, excepto cuando se indique diferente)

- *Intereses devengados no cobrados de cartera de crédito vencida.*- Se registran los intereses o ingresos financieros devengados no cobrados correspondientes a créditos que se consideren como cartera vencida.
- *Acciones en custodia.*- Saldo histórico de las inversiones permanentes (incluido en cuentas de orden en el rubro de “Otras cuentas de registro”).
- *Certificados de depósitos en circulación.*- Representa el valor de las mercancías depositadas en las bodegas de la Almacenadora y en las bodegas habilitadas de clientes.

(4) Cambios contables-

Cambios en criterios de contabilidad para instituciones de crédito emitidos por la Comisión Bancaria durante 2016

El 16 de diciembre de 2015, la Comisión Bancaria dio a conocer, a través del Diario Oficial de la Federación (DOF) la resolución que modifica las disposiciones de carácter general aplicables a las instituciones de crédito que ajustaron la metodología general para la calificación de la cartera de consumo correspondiente a operaciones de tarjeta de crédito y otros créditos revolventes, con el fin de calcular con mayor precisión las reservas que las instituciones de crédito deben constituir, tomando en cuenta: a) los posibles riesgos relacionados con el comportamiento de pago y b) el nivel de endeudamiento de sus acreditados, acordes al modelo de pérdida esperada. De la misma forma, la Comisión Bancaria estableció la entrada en vigor de esta metodología a partir del 1ro. de abril de 2016 debiendo constituir, a más tardar el 1ro. de octubre del mismo año, el 100 por ciento de dichas reservas. El Grupo Financiero optó por constituir el 100 por ciento de esta reserva con cifras al 31 de marzo de 2016 y en atención a lo previsto en dicha resolución, el Grupo Financiero reconoció el efecto financiero acumulado inicial por el cambio de la metodología con un cargo en el “Capital Contable” por \$9 (\$6 netos de ISR y PTU diferidos). El importe de la estimación de reservas crediticias para créditos de consumo revolvente en el balance general consolidado al 30 de abril de 2016, usando la nueva metodología ascendió a \$57. El importe de la estimación de reservas crediticias usando la metodología anterior, es de \$48.

Cambios en criterios de contabilidad para instituciones de seguros emitidos por la Comisión Nacional de Seguros y Fianzas durante 2016.

(Continúa)

Afirme Grupo Financiero, S. A. de C. V. y Subsidiarias
(Subsidiaria de Corporación A. G. F., S. A. de C. V.)

Notas a los estados financieros consolidados

(Cifras en millones de pesos, excepto cuando se indique diferente)

- **Criterios B-7 “Deudores” y B-13 “Primas”**- Entraron en vigor a partir del 1o. de enero de 2016, con efectos prospectivos, afectando los resultados del ejercicio 2016. El Grupo Financiero ha adoptado estos Criterios y los efectos por la adopción se muestran como sigue:

		<u>Debito</u>	<u>Crédito</u>
Deudor por primas (balance general)	\$	44	-
Recargos por devengar (balance general)		-	1
Prima emitida (resultados)		-	43
Comisiones por devengar (balance general)		-	5
Comisiones a agentes (resultados)		5	-
Comisiones de reaseguro cedido (resultados)		-	1
Prima cedida (resultados)		14	-
Instituciones de seguros (balance general)		<u>-</u>	<u>13</u>
Total	\$	63	63
		=====	=====

- **Criterio B-9 “Reaseguradores y reafianzadores”**- Entró en vigor a partir del 1o. de enero de 2016, con efectos prospectivos. El Grupo Financiero ha adoptado este Criterio, por lo que el saldo de los importes recuperables por reaseguro por \$495, al 31 de diciembre de 2015, fueron sujetos de un proceso de estimación para determinar la reserva preventiva requerida por la regulación en vigor, el importe de la reserva preventiva ascendió a \$0.384 y se presenta en el rubro de “Cuentas por cobrar a reaseguradores y reafianzadores, neto” en el balance general consolidado, y el gasto en el resultado del ejercicio 2016 en el rubro de “Otros ingresos de la operación, neto”.
- **Criterio B-11 “Reservas técnicas”**- Entró en vigor a partir del 1o. de enero de 2016, con efectos prospectivos. El Grupo Financiero adoptó el criterio de devengar la liberación de la reserva de riesgos en curso neta por \$29 y la reserva para obligaciones pendientes de cumplir por siniestros ocurridos no reportados neta por \$92 en línea recta en un plazo de 2 años; los efectos registrados en el resultado del ejercicio 2016 por la adopción se muestran a continuación:

		<u>Débito</u>	<u>Crédito</u>
Reserva de riesgos en curso, neta (balance general)	\$	15	-
Incremento de la reserva de riesgos en curso, neto (resultados)	\$	-	15
		=====	=====

(Continúa)

Afirme Grupo Financiero, S. A. de C. V. y Subsidiarias
(Subsidiaria de Corporación A. G. F., S. A. de C. V.)

Notas a los estados financieros consolidados

(Cifras en millones de pesos, excepto cuando se indique diferente)

	<u>Débito</u>	<u>Crédito</u>
Reserva para obligaciones pendientes de cumplir, neta (balance general)	\$ 46	-
Siniestralidad y obligaciones pendientes de cumplir (resultados)	\$ -	46
	=====	=====

En diciembre de 2015 el CINIF emitió el documento llamado “Mejoras a las NIF 2016”, que contiene modificaciones puntuales a algunas NIF ya existentes. La principal mejora que genera un cambio contable se presenta a continuación:

NIF D-3 “Beneficios a los empleados”-

Entra en vigor para los ejercicios que inicien a partir del 1o. de enero de 2016, con efectos retrospectivos, permitiendo su aplicación anticipada a partir del 1° de enero de 2015, y deja sin efecto las disposiciones que existían en la NIF D-3.

Al 31 de diciembre de 2015, el Grupo Financiero optó por anticipar los efectos del D-3 “Beneficio a los empleados”; derivado de esta adopción, reconoció un efecto negativo neto de impuestos diferidos de \$3 en el capital contable dentro del rubro de “Reservas de capital”. Este importe en 2016, fue reclasificado en el capital contable al rubro de “Remediones por beneficios definidos a los empleados”.

(5) Posición en moneda extranjera-

La reglamentación de Banxico establece normas y límites a los bancos para mantener posiciones en monedas extranjeras en forma nivelada. La posición (corta o larga) permitida por Banxico es equivalente a un máximo del 15% del capital básico, y la contratación de pasivos en moneda extranjera no debe exceder del 183% de dicho capital. Al 31 de diciembre de 2016 y 2015, el Grupo Financiero mantenía posiciones niveladas.

A continuación se analiza la posición consolidada en moneda extranjera expresada en millones de dólares:

	<u>2016</u>	<u>2015</u>
Activos, principalmente disponibilidades y cartera	189	125
Pasivos, principalmente captación	(189)	(125)
Posición neta	-	-
	===	===

(Continúa)

Afirme Grupo Financiero, S. A. de C. V. y Subsidiarias
(Subsidiaria de Corporación A. G. F., S. A. de C. V.)

Notas a los estados financieros consolidados

(Cifras en millones de pesos, excepto cuando se indique diferente)

El tipo de cambio en relación con el dólar americano, al 31 de diciembre de 2016 y 2015, fue de \$20.6194 pesos y \$17.2487 pesos, respectivamente, por lo que los saldos valorizados de las posiciones activas ascienden a \$3,897 y \$2,156, respectivamente. Al 31 de marzo de 2017, fecha de emisión de los estados financieros consolidados el tipo de cambio es de \$18.7955. Adicionalmente, al 31 de diciembre de 2016 y 2015, el Grupo Financiero tenía 35 y 29 miles de euros a un tipo de cambio de \$21.86 pesos y \$18.72 pesos, respectivamente, que se encuentran registrados en el rubro de “Disponibilidades”.

(6) Disponibilidades-

Al 31 de diciembre de 2016 y 2015, el rubro de Disponibilidades por tipo de moneda se analiza a continuación:

	2016			2015		
	<u>Moneda nacional</u>	<u>Moneda extranjera valorizada</u>	<u>Total</u>	<u>Moneda nacional</u>	<u>Moneda extranjera valorizada</u>	<u>Total</u>
Efectivo en caja	\$ 1,608	199	1,807	1,508	39	1,547
Depósitos en Banco de México	656	-	656	1,678	-	1,678
Depósitos en bancos	66	574	640	258	196	454
Préstamos bancarios con vencimiento menor a tres días	961	1,237	2,198	600	586	1,186
Venta de divisas a 24 y 48 horas, neto de compras	-	(18)	(18)	-	(56)	(56)
Otras disponibilidades	<u>3</u>	<u>-</u>	<u>3</u>	<u>1</u>	<u>-</u>	<u>1</u>
	\$ <u>3,294</u>	<u>1,992</u>	<u>5,286</u>	<u>4,045</u>	<u>765</u>	<u>4,810</u>

Al 31 de diciembre de 2016 y 2015, los saldos de disponibilidades en moneda extranjera incluyen 97 y 44 millones de dólares americanos, respectivamente. Al 31 de diciembre de 2016, la cuenta liquidadora deudora incluye un importe por cobrar de \$39 (\$57 en 2015) por concepto de venta de divisas, y la cuenta liquidadora acreedora incluye \$21 (\$1 en 2015) por pagar, por concepto de compra de divisas, las cuales fueron reconocidas dentro del rubro de “Otras cuentas por cobrar, neto” y “Acreedores por liquidación de operaciones”, respectivamente.

(Continúa)

Afirme Grupo Financiero, S. A. de C. V. y Subsidiarias
(Subsidiaria de Corporación A. G. F., S. A. de C. V.)

Notas a los estados financieros consolidados

(Cifras en millones de pesos)

De acuerdo con la política monetaria establecida por Banxico, con el propósito de regular la liquidez en el mercado de dinero, el Grupo Financiero está obligado a mantener depósitos de regulación monetaria a plazos indefinidos, que devengan intereses a la tasa promedio de la captación bancaria. Al 31 de diciembre de 2016 y 2015, la totalidad de los depósitos en Banxico corresponden a depósitos de regulación monetaria e incluyen intereses por \$275 mil pesos y \$140 mil pesos, respectivamente, por dicho concepto.

Al 31 de diciembre de 2016 y 2015, el importe total de las disponibilidades restringidas asciende a \$2,854 y \$2,864, respectivamente, el cual incluye depósitos por regulación monetaria y call money (préstamos interbancarios).

Las operaciones de call money se encuentran documentadas y devengan intereses a una tasa promedio de rendimiento de 0.40% y 0.28% en dólares americanos, y 3.98% y 2.92% en pesos, al 31 de diciembre de 2016 y 2015, respectivamente.

Los préstamos interbancarios vigentes al 31 de diciembre de 2016, vencieron el 2 de enero de 2017. Los vigentes al 31 de diciembre de 2015 vencieron el 4 de enero de 2016.

(7) Inversiones en valores-

Al 31 de diciembre de 2016 y 2015, las inversiones en valores por clasificación y vencimiento de los títulos se analizan como se muestra a continuación:

<u>Títulos para negociar</u>	<u>Un</u>	<u>De 1 a</u>	<u>Más de</u>	<u>Total</u>	<u>Total</u>
	<u>año</u>	<u>3 años</u>	<u>3 años</u>	<u>2016</u>	<u>2015</u>
<i>Títulos para negociar sin restricción:</i>					
Gubernamentales:					
Bonos M	-	-	-	-	75
BANOBRAS	244	-	-	244	74
BONDES	605	121	-	726	868
BANCOMEXT	70	-	20	90	34
UDIBONO	-	65	217	282	14
BPA'Is	-	101	-	101	858
BREMS	-	-	1,026	1,026	-
Otros	-	-	-	-	30
Subtotal gubernamentales	<u>919</u>	<u>287</u>	<u>1,263</u>	<u>2,469</u>	<u>1,953</u>
Privados:					
Certificados bursátiles	<u>763</u>	<u>1,438</u>	<u>368</u>	<u>2,569</u>	<u>4,524</u>
Subtotal a hoja siguiente	\$ <u>1,682</u>	<u>1,725</u>	<u>1,631</u>	<u>5,038</u>	<u>6,477</u>

(Continúa)

Afirme Grupo Financiero, S. A. de C. V. y Subsidiarias
(Subsidiaria de Corporación A. G. F., S. A. de C. V.)

Notas a los estados financieros consolidados

(Cifras en millones de pesos)

<u>Títulos para negociar</u>	<u>Un año</u>	<u>De 1 a 3 años</u>	<u>Más de 3 años</u>	<u>Total 2016</u>	<u>Total 2015</u>
Subtotal de títulos para negociar sin restricción, gubernamentales y privados, de la hoja anterior	\$ <u>1,682</u>	<u>1,725</u>	<u>1,631</u>	<u>5,038</u>	<u>6,477</u>
Bancarios:					
Sociedades de inversión	240	-	-	240	130
PRLV	310	-	-	310	300
Cedes	<u>733</u>	<u>242</u>	<u>-</u>	<u>975</u>	<u>1,484</u>
Subtotal bancarios	<u>1,283</u>	<u>242</u>	<u>-</u>	<u>1,525</u>	<u>1,914</u>
Total de títulos para negociar sin restricción	\$ <u>2,965</u>	<u>1,967</u>	<u>1,631</u>	<u>6,563</u>	<u>8,391</u>
<i>Títulos para negociar restringidos:</i>					
Gubernamentales:					
BPA's	-	-	-	-	38
BPA'Is ⁽¹⁾	134	66	7,737	7,937	42,679
Bonos	-	-	-	-	911
Garantías LD ⁽¹⁾	12	15,389	141	15,542	12,408
BPAT's	-	2	-	2	24,788
UDIBONOS ⁽¹⁾	260	182	-	442	-
Garantías IS	<u>-</u>	<u>-</u>	<u>-</u>	<u>-</u>	<u>40</u>
Subtotal gubernamentales	406	15,639	7,878	23,923	80,864
Privados:					
Certificados de depósito	3,366	2,299	-	5,665	2,587
Bancarios:					
Certificados bursátiles	<u>9</u>	<u>127</u>	<u>387</u>	<u>523</u>	<u>2,881</u>
Total de títulos para negociar restringidos	<u>3,781</u>	<u>18,065</u>	<u>8,265</u>	<u>30,111</u>	<u>86,332</u>
Total de títulos para negociar	\$ <u>6,746</u>	<u>20,032</u>	<u>9,896</u>	<u>36,674</u>	<u>94,723</u>
	=====	=====	=====	=====	=====

⁽¹⁾ Ver explicación en la hoja siguiente.

Afirme Grupo Financiero, S. A. de C. V. y Subsidiarias
(Subsidiaria de Corporación A. G. F., S. A. de C. V.)

Notas a los estados financieros consolidados

(Cifras en millones de pesos)

(1) El 31 de diciembre de 2016, el Grupo Financiero realizó compras a fecha valor de valores gubernamentales con un plazo de liquidación a 4 días, y ventas a fecha valor de valores gubernamentales a 4 y 5 días, por \$821 (\$1,050 en 2015) y \$4,750 (\$2,904 en 2015), respectivamente. Las cuentas liquidadoras de estas operaciones se encuentran registradas en el balance general consolidado en los rubros de “Acreedores diversos y otras cuentas por pagar” y “Otras cuentas por cobrar, neto”, respectivamente.

Al 31 de diciembre de 2015, la entidad de Seguros tiene títulos clasificados como disponibles para la venta por \$1 en títulos gubernamentales.

Al 31 de diciembre de 2016 y 2015, los títulos conservados a vencimiento se analizan a continuación:

Títulos conservados al vencimiento:

	<u>Un</u>	<u>De 1 a</u>	<u>Más de</u>	<u>Total</u>	<u>Total</u>
	<u>Año</u>	<u>3 años</u>	<u>3 años</u>	<u>2016</u>	<u>2015</u>
Certificados bursátiles (*):					
Sin restricción	\$ 1,416	-	115	1,531	167
Restringidos	-	665	-	665	53
Gubernamentales:					
Udibono					
Restringidos	2,556	-	-	2,556	-
BPA'Is					
Restringidos	<u>11,069</u>	<u>28,854</u>	<u>7,710</u>	<u>47,633</u>	<u>-</u>
Total de títulos conservados a vencimiento	\$ 15,041	29,519	7,825	52,385	220
	=====	=====	=====	=====	=====

Tal como se explica en la nota 1, durante noviembre y diciembre de 2016, el Grupo Financiero adquirió posiciones de títulos que fueron clasificados como conservados a vencimiento.

(*) Durante el año terminado al 31 de diciembre de 2016, el Grupo Financiero decidió reservar en su totalidad una posición neta de títulos conservados a vencimiento de Metrofinanciera por \$9, derivado de que el emisor presentó incumplimiento en la fecha de pago, por lo que transfirió el monto de la emisión a “Otras cuentas por cobrar” con la totalidad de su reserva. Al 31 de diciembre de 2015 esta emisión se presenta neta de una reserva por deterioro de \$26.

(Continúa)

Afirme Grupo Financiero, S. A. de C. V. y Subsidiarias
(Subsidiaria de Corporación A. G. F., S. A. de C. V.)

Notas a los estados financieros consolidados

(Cifras en millones de pesos)

Al 31 de diciembre de 2016 y 2015 los pagarés bancarios se analizan a continuación:

Títulos para negociar sin restricción:

		<u>2016</u>		
		<u>Monto</u>	<u>Tasa</u>	<u>Plazo</u>
IBBASE17064	\$	300	6.00%	41
IBFTERRA17011		10	5.87%	3
		===	=====	==
		<u>2015</u>		
		<u>Monto</u>	<u>Tasa</u>	<u>Plazo</u>
ACTINVER16045	\$	150	3.69%	29
BASE16034		150	3.70%	21
		===	=====	==

Al 31 de diciembre de 2016 y 2015, las inversiones en un mismo emisor de títulos de deuda no gubernamentales superiores al 5% del capital neto del Banco, se analizan como sigue:

<u>2016</u>	<u>Monto</u>	<u>Tasa</u>	<u>Plazo</u>
INTERACCIONES	\$ 1,314	7.10%	420 días
NAFINSA	260	6.51%	312 días
SOCIEDAD HIPOTECARIA FEDERAL	320	5.77%	79 días
BANCO BASE	<u>300</u>	6.50%	41 días
Total	\$ 2,194		
	=====		
<u>2015</u>	<u>Monto</u>	<u>Tasa</u>	<u>Plazo</u>
INBURSA	\$ 270	3.55%	608 días
INTERACCIONES	1,737	4.62%	395 días
PEMEX	797	3.66%	950 días
NAFINSA	510	3.55%	432 días
SANTANDER	270	3.52%	49 días
CONSUBANCO	<u>341</u>	4.12%	245 días
Total	\$ 3,925		
	=====		

(Continúa)

Afirme Grupo Financiero, S. A. de C. V. y Subsidiarias
(Subsidiaria de Corporación A. G. F., S. A. de C. V.)

Notas a los estados financieros consolidados

(Cifras en millones de pesos)

(8) Operaciones de reporto-

Al 31 de diciembre de 2016 y 2015, los saldos deudores y acreedores en operaciones de reporto por clase de títulos, se analizan como sigue:

	<u>Deudores</u>		<u>Acreedores</u>	
	<u>2016</u>	<u>2015</u>	<u>2016</u>	<u>2015</u>
Gubernamentales:				
IQ	\$ -	1,229	-	-
BPAT's	650	-	2	13
Garantías LD	1,410	1,115	15,357	38,785
BPA'Is	585	-	58,148	41,856
Bonos	-	-	3,798	927
Bonos M	<u>-</u>	<u>771</u>	<u>-</u>	<u>-</u>
	2,645	3,115	77,305	81,581
 Bancarios:				
Certificados de depósito	-	-	5,669	2,533
Privados:				
Certificados bursátiles	<u>-</u>	<u>-</u>	<u>1,190</u>	<u>2,884</u>
	<u>2,645</u>	<u>3,115</u>	<u>84,164</u>	<u>86,998</u>
 <i>Colaterales vendidos o dados en garantía en operaciones de reporto:</i>				
Gubernamentales:				
IQ	-	(1,200)	-	-
Bondes	(274)	(58)	-	-
Bonos M	<u>-</u>	<u>(533)</u>	<u>-</u>	<u>-</u>
	<u>(274)</u>	<u>(1,791)</u>	<u>-</u>	<u>-</u>
 Total	\$ 2,371	1,324	84,164	86,998
	=====	=====	=====	=====

Al 31 de diciembre de 2016, el plazo promedio de las operaciones de reporto efectuadas por el Grupo Financiero en su carácter de reportada y reportadora es de 3 y 23 días, respectivamente. Al 31 de diciembre de 2015, dichos plazos fueron de 5 y 16 días, respectivamente.

(Continúa)

Afirme Grupo Financiero, S. A. de C. V. y Subsidiarias
(Subsidiaria de Corporación A. G. F., S. A. de C. V.)

Notas a los estados financieros consolidados

(Cifras en millones de pesos)

(9) Operaciones con instrumentos financieros derivados de cobertura y de negociación-

Los instrumentos financieros derivados son utilizados por el Grupo Financiero como importantes herramientas de administración para controlar el riesgo de mercado que se deriva de sus actividades de captación y colocación, así como para reducir su costo de fondeo.

Al 31 de diciembre de 2016 y 2015, la valuación de los instrumentos financieros derivados de cobertura y de negociación se analiza como sigue:

	2016			2015		
	<u>Activos</u>	<u>Pasivos</u>	<u>Posición neta</u>	<u>Activos</u>	<u>Pasivos</u>	<u>Posición neta</u>
Cobertura:						
Swaps de tasa de interés de flujo de efectivo	\$ 61	-	61	-	39	(39)
Swaps de tasa de interés	-	21	(21)	-	74	(74)
Total derivados de cobertura	61	21	40	-	113	(113)
Negociación:						
Swaps de tasa de interés	123	1	122	-	3	(3)
Total derivados de cobertura y negociación	\$184	22	162	-	116	(116)
	===	===	===	===	===	===

Las operaciones que realiza el Grupo Financiero con fines de cobertura y negociación constituyen swaps de divisas, de tasas de interés, no derivándose obligaciones adicionales a los componentes de este tipo de operaciones.

Al 31 de diciembre de 2016 y 2015, se otorgaron garantías a las contrapartes de los contratos de swaps de tasas por un importe de \$2 y \$131, respectivamente, mismas que se incluyen en el rubro de “Otras cuentas por cobrar” en los balances generales consolidados.

Al 31 de diciembre de 2016, se recibieron garantías de las contrapartes de los contratos de swaps de tasas por un importe de \$159, mismas que se incluyen en el rubro de “Acreedores diversos y otras cuentas por pagar” en el balance general consolidado.

(Continúa)

Afirme Grupo Financiero, S. A. de C. V. y Subsidiarias
(Subsidiaria de Corporación A. G. F., S. A. de C. V.)

Notas a los estados financieros consolidados

(Cifras en millones de pesos)

Los instrumentos derivados utilizados por el Grupo Financiero para fines de cobertura son principalmente coberturas de valor razonable, estas operaciones representan una cobertura de la exposición a los cambios en el valor razonable de activos o pasivos reconocidos, o bien, de una porción identificada de dichos activos o pasivos, que es atribuible a un riesgo en particular y que puede afectar los resultados del Grupo Financiero.

La estrategia de cobertura es determinada por el Comité de Activos y Pasivos del Grupo Financiero de acuerdo con las condiciones del mercado. Las coberturas son utilizadas con el objetivo de reducir riesgos por movimientos cambiarios, utilizando swaps de moneda, así como el riesgo de variación en las tasas de interés, utilizando para ello operaciones de swap y opciones tipo CAP. Lo anterior con la finalidad de fijar las tasas de la exposición al riesgo que intente cubrir el Grupo Financiero, asegurando el cumplimiento de las obligaciones del mismo. La estrategia principal es asegurar tanto los ingresos como egresos futuros del Grupo Financiero, maximizando los beneficios para el mismo.

Los derivados contratados con fines de cobertura pueden ser reclasificados total o parcialmente debido a ineficiencias de la cobertura, vencimiento o venta de la posición primaria.

Montos nominales:

Los montos nominales de los contratos representan el volumen de derivados vigentes y no la pérdida o ganancia asociada con el riesgo de mercado o riesgo de crédito de los instrumentos.

Los montos nominales representan el monto al que una tasa o un precio es aplicado para determinar el monto de flujo de efectivo a ser intercambiado.

Los montos nominales de los instrumentos financieros derivados de cobertura y de negociación y los resultados por tipo de instrumentos al 31 de diciembre de 2016 y 2015, se muestran en la hoja siguiente.

Afirme Grupo Financiero, S. A. de C. V. y Subsidiarias
(Subsidiaria de Corporación A. G. F., S. A. de C. V.)

Notas a los estados financieros consolidados

(Cifras en millones de pesos)

<u>2016</u>	<u>Importe y/o valor nacional</u>	<u>Tasas promedio</u>		<u>Posición activa (pasiva)</u>			<u>Vencimiento</u>
		<u>Activas</u>	<u>Pasivas</u>	<u>Flujos recibidos</u>	<u>Flujos entregados</u>	<u>Flujos netos</u>	
Créditos en moneda nacional	\$ 94	6.03%	2.55%	\$ 6	2	4	2020
Swaps con fines de cobertura							
Swaps con cobertura de tasas ⁽¹⁾	(94)	4.55%	6.03%	5	6	(1)	2020
Efecto neto	\$ -			\$ 1	4	3	
	===			==	==	==	
Créditos en moneda nacional	\$ 417	9.08%	2.55%	\$ 38	11	27	2028
Swaps con fines de cobertura							
Swaps con cobertura de tasas ⁽¹⁾	(417)	4.33%	9.40%	20	43	(23)	2028
Efecto neto	\$ -			\$ 18	32	4	
	===			==	==	==	

⁽¹⁾ Corresponde a coberturas de valor razonable e intercambio de tasas.

(Continúa)

Afirme Grupo Financiero, S. A. de C. V. y Subsidiarias
(Subsidiaria de Corporación A. G. F., S. A. de C. V.)

Notas a los estados financieros consolidados

(Cifras en millones de pesos)

<u>2016</u>	<u>Importe y/o valor nacional</u>	<u>Tasas promedio</u>		<u>Posición activa (pasiva)</u>			<u>Vencimiento</u>
		<u>Activas</u>	<u>Pasivas</u>	<u>Flujos recibidos</u>	<u>Flujos entregados</u>	<u>Flujos netos</u>	
Cobertura de Captación en Pagaré Bancario ⁽²⁾	\$3,000 =====	4.3062%	5.0700%	\$131 =====	154 =====	(23) =====	2018
Swaps con cobertura de tasas ⁽³⁾	1,000	4.71%	4.62%	22	22	-	2017
Swaps con cobertura de tasas ⁽³⁾	2,000	4.71%	4.62%	44	43	1	2017
Swaps con cobertura de tasas ⁽³⁾	3,000	4.92%	4.76%	46	44	2	2017
Swaps con cobertura de tasas ⁽³⁾	4,000	4.93%	4.77%	61	59	2	2017
Swaps con cobertura de tasas ⁽³⁾	3,000	5.12%	5.36%	36	37	(1)	2017
Cross currency swap	1,000	5.12%	5.22%	12	12	-	2017
Swaps con cobertura de tasas ⁽³⁾	2,000	5.11%	5.31%	24	25	(1)	2017
Swaps con cobertura de tasas ⁽³⁾	1,000	5.11%	5.31%	12	12	-	2017
Swaps con cobertura de tasas ⁽³⁾	3,000	5.11%	5.29%	24	25	(1)	2017
Swaps con cobertura de tasas ⁽³⁾	3,000	5.11%	5.30%	24	25	(1)	2017
Swaps con cobertura de tasas ⁽³⁾	2,000	5.17%	5.30%	16	16	-	2017
Swaps con cobertura de tasas ⁽³⁾	2,000	5.17%	5.30%	16	16	-	2017
Swaps con cobertura de tasas ⁽³⁾	3,000	5.17%	5.30%	24	25	(1)	2017
Swaps con cobertura de tasas ⁽³⁾	3,000	5.36%	5.39%	25	25	-	2017
Swaps con cobertura de tasas ⁽³⁾	2,000	5.36%	5.39%	17	17	-	2017
Swaps con cobertura de tasas ⁽³⁾	3,000	5.34%	5.39%	<u>25</u>	<u>25</u>	<u>-</u>	2017
Subtotal a la siguiente hoja				\$ <u>428</u>	<u>428</u>	<u>-</u>	

Ver explicación de ⁽²⁾ y ⁽³⁾ en hoja siguiente.

Afirme Grupo Financiero, S. A. de C. V. y Subsidiarias
(Subsidiaria de Corporación A. G. F., S. A. de C. V.)

Notas a los estados financieros consolidados

(Cifras en millones de pesos)

<u>2016</u>	Importe y/o valor nacional	Tasas promedio		Posición activa (pasiva)			Vencimiento
		Activas	Pasivas	Flujos recibidos	Flujos entregados	Flujos netos	
Subtotal de la hoja anterior				\$ 428	428	-	
Cross currency swap	2,000	5.34%	5.39%	17	17	-	2017
Swaps con cobertura de tasas ⁽³⁾	5,000	5.31%	5.79%	21	23	(2)	2017
Swaps con cobertura de tasas ⁽³⁾	1,700	5.35%	6.29%	7	8	(1)	2017
Swaps con cobertura de tasas ⁽³⁾	5,000	5.38%	6.30%	21	25	(4)	2017
Swaps con cobertura de tasas ⁽³⁾	3,000	5.38%	6.43%	13	15	(2)	2017
Swaps con cobertura de tasas ⁽³⁾	2,000	5.38%	6.42%	8	10	(2)	2017
Swaps con cobertura de tasas ⁽³⁾	2,000	6.22%	6.11%	—	—	—	2017
Efecto neto				\$ 515	526	(11)	
				===	===	==	

⁽²⁾ Corresponde a operación de coberturas de flujos de efectivo con intercambio de tasa.

⁽³⁾ Corresponde a operaciones de negociación con intercambio de tasas UDI por TIIE.

(Continúa)

Afirme Grupo Financiero, S. A. de C. V. y Subsidiarias
(Subsidiaria de Corporación A. G. F., S. A. de C. V.)

Notas a los estados financieros consolidados

(Cifras en millones de pesos)

2015	Importe y/o valor nacional	Tasas promedio		Posición activa (pasiva)			Vencimiento
		Activas	Pasivas	Flujos recibidos	Flujos entregados	Flujos netos	
Créditos en moneda nacional	\$ 473	9.08%	1.87%	\$ 43	9	34	2028
Swaps con fines de cobertura							
Swaps con cobertura de tasas ⁽¹⁾	<u>(473)</u>	3%	9.40%	<u>18</u>	<u>48</u>	<u>(30)</u>	2028
Efecto neto	\$ - ===			\$ 25 ===	39 ==	64 ==	
Créditos en moneda nacional	\$ 108	6.03%	1.87%	\$ 6	2	4	2020
Swaps con fines de cobertura							
Swaps con cobertura de tasas ⁽¹⁾	<u>(108)</u>	3%	6.03%	<u>4</u>	<u>7</u>	<u>(3)</u>	2020
Efecto neto	\$ - ===			\$ 2 ==	9 ==	7 ==	
Créditos en moneda nacional	\$ 204	3.79%	1.87%	\$ 8	4	(4)	2016
Swaps con fines de cobertura							
Swaps con cobertura de tasas ⁽¹⁾	<u>(204)</u>	3.32%	3.79%	<u>4</u>	<u>4</u>	<u>-</u>	2016
Efecto neto	\$ - ===			\$ 4 ===	- ===	4 ==	

Ver explicación de ⁽¹⁾ en hoja siguiente.

Afirme Grupo Financiero, S. A. de C. V. y Subsidiarias
(Subsidiaria de Corporación A. G. F., S. A. de C. V.)

Notas a los estados financieros consolidados

(Cifras en millones de pesos)

<u>2015</u>	Importe y/o valor nacional	<u>Tasas promedio</u>		<u>Posición activa (pasiva)</u>			<u>Vencimiento</u>
		<u>Activas</u>	<u>Pasivas</u>	<u>Flujos recibidos</u>	<u>Flujos entregados</u>	<u>Flujos netos</u>	
Créditos en moneda nacional	\$ 265	3.74%	1.87%	\$ 10	5	5	2016
Swaps con fines de cobertura:							
Swap con cobertura de tasa ⁽¹⁾	<u>(265)</u>	3.34%	3.74%	<u>1</u>	<u>1</u>	<u>-</u>	2016
Efecto neto	\$ - ===			\$ 9 ==	4 ==	5 ==	
Créditos en moneda nacional	\$ 922	3.54%	1.87%	\$ 33	17	16	2016
Swaps con fines de cobertura							
Swaps con cobertura de tasas ⁽¹⁾⁽²⁾	<u>(922)</u>	3.51%	3.92%	<u>-</u>	<u>-</u>	<u>-</u>	2016
Efecto neto	\$ - ===			\$ 33 ===	17 ==	16 ==	
Créditos en moneda nacional	\$ 194	3.72%	1.87%	\$ 8	4	4	2016
Swaps con fines de cobertura							
Swaps con cobertura de tasas (1) (2)	<u>(194)</u>	3.52%	3.93%	<u>-</u>	<u>-</u>	<u>-</u>	2016
Efecto neto	\$ - ===			\$ 8 ==	4 ==	4 ==	

⁽¹⁾ Corresponde a coberturas de valor razonable e intercambio de tasas.

⁽²⁾ Incluye cada posición 9 operaciones y se presenta tasa promedio.

(Continúa)

Afirme Grupo Financiero, S. A. de C. V. y Subsidiarias
(Subsidiaria de Corporación A. G. F., S. A. de C. V.)

Notas a los estados financieros consolidados

(Cifras en millones de pesos)

<u>2015</u>	<u>Importe y/o valor nacional</u>	<u>Tasas promedio</u>		<u>Posición activa (pasiva)</u>			<u>Vencimiento</u>
		<u>Activas</u>	<u>Pasivas</u>	<u>Flujos recibidos</u>	<u>Flujos entregados</u>	<u>Flujos netos</u>	
Cobertura de Captación en Pagaré Bancario (3)							
Swaps con cobertura de tasas	\$ 3,000 =====	3.47%	5.07%	\$ 106 ===	153 ===	(47) ==	2018
Swaps de negociación:							
Swaps con cobertura de tasas ⁽⁴⁾	1,000	3.47%	3.85%	35	39	(4)	2016
Swaps con cobertura de tasas ⁽⁴⁾	500	3.48%	3.94%	18	20	(2)	2016
Swaps con cobertura de tasas ⁽⁴⁾	1,000	3.48%	3.95%	35	40	(5)	2016
Swaps con cobertura de tasas ⁽⁴⁾	500	3.45%	3.94%	17	20	(3)	2016
Swaps con cobertura de tasas ⁽⁴⁾	1,500	3.32%	3.50%	22	23	(1)	2016
Swaps con cobertura de tasas ⁽⁴⁾	3,000	3.33%	3.70%	31	34	(3)	2016
Swaps con cobertura de tasas ⁽⁴⁾	1,000	3.32%	3.62%	3	3	-	2016
Swaps con cobertura de tasas ⁽⁴⁾	1,000	3.32%	3.62%	3	3	-	2016
Swaps con cobertura de tasas ⁽⁴⁾	4,000	3.32%	3.62%	10	11	(1)	2016
Swaps con cobertura de tasas ⁽⁴⁾	500	3.33%	3.59%	1	1	-	2016
Swaps con cobertura de tasas ⁽⁴⁾	1,500	3.35%	3.67%	-	-	-	2016
Swaps con cobertura de tasas ⁽⁴⁾	2,000	3.55%	3.75%	-	-	-	2016
Swaps con cobertura de tasas ⁽⁴⁾	1,000	3.55%	3.70%	-	-	-	2016
Swaps con cobertura de tasas ⁽⁴⁾	1,000	0.03%	3.73%	-	-	-	2016
Efecto neto				\$ 175 ===	194 ===	(19) ===	

(3) Corresponde a operación de coberturas de flujos de efectivo con intercambio de tasa.

(4) Corresponde a operaciones de negociación con intercambio de tasas UDI por TIIE.

(Continúa)

Afirme Grupo Financiero, S. A. de C. V. y Subsidiarias
(Subsidiaria de Corporación A. G. F., S. A. de C. V.)

Notas a los estados financieros consolidados

(Cifras en millones de pesos)

Al 31 de diciembre de 2016 y 2015, las opciones cubren un nocional de \$140 y \$173, respectivamente, de cartera de créditos hipotecarios y la prima por devengar asciende a \$1 en ambos años, estos instrumentos tienen un precio de ejercicio sobre la TIEE equivalente al 10%.

El vencimiento de este instrumento de cobertura es en el año 2022 y el nocional es decreciente de acuerdo al calendario de amortización de la cartera cubierta.

El valor económico y la sensibilidad del margen ante cambios en las tasas de interés son cuidadosamente analizados y monitoreados por el Grupo Financiero. Para ambos indicadores existen límites y dependiendo de las condiciones de mercado y la estrategia global del Grupo Financiero, se toman las decisiones estratégicas adecuadas para reducir los riesgos. Con el fin de mantener el riesgo de mercado dentro de los límites y por estrategia de mercado, el Grupo Financiero ha cubierto ciertas posiciones activas y pasivas de manera individual y global.

El Grupo Financiero administra los riesgos inherentes a estos contratos mediante la Unidad de Administración Integral de Riesgos, quien presenta periódicamente ante el Comité de Riesgos un reporte sobre el seguimiento de la efectividad de las coberturas; este órgano valida dicha efectividad y toma decisiones al respecto, al 31 de diciembre de 2016, la Administración del Grupo Financiero determinó que todas sus relaciones de cobertura, las cuales son de valor razonable, son efectivas, tal como se señala a continuación:

Tipo de Instrumento	Instrumentos de cobertura		Posición primaria		Rango de efectividad 2016	Rango de efectividad 2015
	Cambio en valor razonable	Valor razonable	Cambio en valor razonable	Valor razonable		
Tasas sin intercambio de flujos:						
Interest rate swap	\$ 43	(24)	(42)	20	102%	107%
Interest rate swap	6	3	(6)	(3)	101%	97%
Interest rate swap	-	-	-	-	-	100%
Interest rate swap	-	-	-	-	-	100%
Interest rate swap	-	-	-	-	-	100%
Interest rate swap	-	-	-	-	-	106%

(Continúa)

Afirme Grupo Financiero, S. A. de C. V. y Subsidiarias
(Subsidiaria de Corporación A. G. F., S. A. de C. V.)

Notas a los estados financieros consolidados

(Cifras en millones de pesos)

Tipo de Instrumento	Instrumentos de cobertura		Rango de Efectividad
	Cambio en valor <u>razonable</u>	Valor <u>razonable</u>	
Cobertura de captación en pagaré bancario interés swap ⁽²⁾	\$ 100	61	99.98%
Opción ⁽¹⁾	\$ 1	-	

⁽¹⁾ Opción.- Este instrumento está designado como de cobertura para ser utilizado a partir de un valor de TIIE del 10%, por lo cual la variación en el valor razonable de la opción se ha reflejado íntegramente en los resultados del ejercicio.

⁽²⁾ Cobertura de captación en pagaré bancario.- Este instrumento representa una cobertura de la exposición de la variación de los flujos de efectivo que se atribuyen a un riesgo. Este derivado cubre la variabilidad en los flujos de efectivo de la captación a plazo por un monto de \$3,612 y a la fecha no se ha registrado efecto en resultados como consecuencia de la ineffectividad de la cobertura. Al cierre del 2016, se registró un efecto positivo de \$63 antes de ISR y PTU diferidos, en la cuenta de “Resultado por valuación de instrumentos de cobertura de flujos de efectivo” en el capital ganado.

Durante los años terminados el 31 de diciembre de 2016 y 2015, el efecto reconocido en resultados por la ineffectividad de las coberturas, no fue significativo.

Al 31 de diciembre de 2016 y 2015, el Grupo Financiero realiza operaciones con instrumentos derivados con el propósito de cubrir riesgos inherentes de la operación crediticia y de captación.

Las coberturas operadas tienen las siguientes características:

- Al cierre de diciembre de 2016, el total de las coberturas son operaciones Swaps referenciados a la curva TIIE y Overnight Index Swaps (OIS); adicionalmente se cuenta con una operación CAP referenciado a la TIIE. Además, los Swaps están pactados en el mercado extrabursátil y en el mercado estandarizado “MexDer” en el que como intermediario se cuenta con la cámara de compensación Asigna.
- Las contrapartes son instituciones bancarias en México con alta calidad crediticia. Al cierre del último trimestre de 2016 se tienen operaciones vigentes con 3 contrapartes y con el fideicomiso Asigna que tiene la función de ser la contraparte de las operaciones de productos derivados realizados en MexDer. Las tres Instituciones están en el grupo de riesgo 2, bajo el método estándar de capitalización establecido en el anexo 1-B de la Circular Única de Bancos.

(Continúa)

Afirme Grupo Financiero, S. A. de C. V. y Subsidiarias
(Subsidiaria de Corporación A. G. F., S. A. de C. V.)

Notas a los estados financieros consolidados

(Cifras en millones de pesos, excepto cuando se indique diferente)

Por la naturaleza de las posiciones de los Swaps de tasas de interés (Swap de tasa de interés interbancaria (TIIE) y OIS), la exposición actual al riesgo de crédito es igual a cero de todo el portafolio de derivados. Un 63% de notional operado se tiene con una de las contrapartes mencionadas, por lo anterior a la fecha de cierre no se tienen colaterales recibidos.

Como se mencionó anteriormente, los derivados operados como coberturas están referenciados a TIIE, por lo que el factor de riesgo principal es la curva de tasas de interés.

Los efectos de estos derivados en los estados financieros consolidados del Grupo Financiero se mencionan a continuación:

- Cuando las operaciones son clasificadas de “valor razonable”. Se considera en el estado de resultados consolidados el neto en los cambios de valuación del instrumento derivado y de la posición primaria. En caso de un incremento paralelo de la curva de tasas de interés en 25 puntos base se beneficiaría el resultado del Grupo Financiero en \$41,000 pesos (no auditado).
- Cuando las operaciones son clasificadas como “flujos de efectivo”, la valuación del derivado se registra en capital. En caso de un incremento paralelo de la curva de tasas de interés en 25 puntos base se afectaría al capital negativamente en \$13.8 millones (no auditado).

En ambos casos la valuación del derivado se realiza descontando los flujos proyectados con la curva de tasas de interés correspondiente. La proyección de flujos de efectivo se realiza mediante la metodología de curvas forward.

La valuación de la posición primaria se realiza mediante la valuación del derivado hipotético generado por la posición primaria y su fondeo en el caso de que cubra un activo crediticio o una cartera de ellos.

El objetivo de esta metodología es reflejar el impacto económico que se tendría en la posición primaria y en el fondeo (cuando son coberturas de valor razonable) mitigándose con los cambios de valuación en los swaps de cobertura.

(Continúa)

Afirme Grupo Financiero, S. A. de C. V. y Subsidiarias
(Subsidiaria de Corporación A. G. F., S. A. de C. V.)

Notas a los estados financieros consolidados

(Cifras en millones de pesos, excepto cuando se indique diferente)

(10) Cartera de crédito-

(a) Análisis de la cartera de crédito-

La clasificación de los créditos vigentes y vencidos por tipo de moneda al 31 de diciembre de 2016 y 2015, se analiza a continuación:

	Vigente			Vencida		
	Moneda nacional	Moneda extranjera valorizada	Total	Moneda nacional	Moneda extranjera valorizada	Total
<u>2016</u>						
Comerciales	\$ 14,983	143	15,126	301	-	301
Entidades financieras	128	-	128	-	-	-
Entidades gubernamentales	1,264	-	1,264	-	-	-
Consumo	4,438	-	4,438	132	-	132
Vivienda	<u>4,500</u>	<u>-</u>	<u>4,500</u>	<u>137</u>	<u>-</u>	<u>137</u>
	\$ 25,313	143	25,456	570	-	570
	=====	====	=====	====	====	====
	Moneda nacional	Moneda extranjera valorizada	Total	Moneda nacional	Moneda extranjera valorizada	Total
<u>2015</u>						
Comerciales	\$ 13,545	72	13,617	432	-	432
Entidades financieras	77	252	329	-	-	-
Entidades gubernamentales	1,452	-	1,452	-	-	-
Consumo	3,436	-	3,436	117	-	117
Vivienda	<u>3,883</u>	<u>-</u>	<u>3,883</u>	<u>321</u>	<u>-</u>	<u>321</u>
	\$ 22,393	324	22,717	870	-	870
	=====	====	=====	====	==	====

Al 31 de diciembre de 2016, la cartera vigente y vencida incluye intereses devengados y vencidos por \$147 y \$23, respectivamente. Al 31 de diciembre de 2015, ascendieron a \$96 y \$22, respectivamente.

Al 31 de diciembre de 2016 y 2015, la cartera vigente y vencida del Grupo Financiero incluye créditos en millones de dólares americanos por 7 y 19, respectivamente.

(Continúa)

Afirme Grupo Financiero, S. A. de C. V. y Subsidiarias
(Subsidiaria de Corporación A. G. F., S. A. de C. V.)

Notas a los estados financieros consolidados

(Cifras en millones de pesos)

(b) Clasificación de la cartera por sector económico-

El porcentaje de concentración de la cartera del Grupo Financiero por actividad de los acreditados al 31 de diciembre de 2016 y 2015, se analiza a continuación:

	<u>2016</u>		<u>2015</u>	
	<u>Vigente</u>	<u>Vencida</u>	<u>Vigente</u>	<u>Vencida</u>
Comercio	21%	1%	23%	1%
Construcción	4%	-	7%	-
Gobierno municipal, estatal y federal	5%	-	6%	-
Manufactura	5%	-	5%	-
Minería y petróleo	9%	-	10%	-
Servicios	15%	1%	13%	1%
Entidades financieras	10%	-	3%	-
Agricultura	-	-	1%	-
Transportes y comunicaciones	2%	-	2%	1%
Consumo	10%	-	10%	-
Vivienda	<u>16%</u>	<u>1%</u>	<u>16%</u>	<u>1%</u>
	<u>97%</u>	<u>3%</u>	<u>96%</u>	<u>4%</u>
	100%		100%	
	=====		=====	

(c) Clasificación de la cartera por zona geográfica-

La clasificación de la cartera vigente y vencida del Grupo Financiero por zona geográfica al 31 de diciembre de 2016 y 2015, es como sigue:

	<u>2016</u>		<u>2015</u>	
	<u>Vigente</u>	<u>Vencida</u>	<u>Vigente</u>	<u>Vencida</u>
Ciudad de México	\$ 2,744	129	2,775	260
Monterrey	15,543	175	13,273	221
Norte ⁽¹⁾	3,745	91	3,555	132
Centro ⁽²⁾	<u>3,424</u>	<u>175</u>	<u>3,114</u>	<u>257</u>
	<u>25,456</u>	<u>570</u>	<u>22,717</u>	<u>870</u>
	\$	26,026		23,587
		=====		=====

⁽¹⁾ y ⁽²⁾ Ver explicación en la hoja siguiente.

Afirme Grupo Financiero, S. A. de C. V. y Subsidiarias
(Subsidiaria de Corporación A. G. F., S. A. de C. V.)

Notas a los estados financieros consolidados

(Cifras en millones de pesos)

- (1) Incluye Tamaulipas, Coahuila, Durango, Sinaloa, Baja California Norte, Sonora y Chihuahua.
- (2) Incluye Aguascalientes, Colima, Guanajuato, Guerrero, Hidalgo, Jalisco, Michoacán, Morelos, Nayarit, Puebla, Querétaro, San Luis Potosí y Veracruz.

(d) Créditos a entidades gubernamentales-

Los saldos de los créditos a entidades gubernamentales al 31 de diciembre de 2016 y 2015, se integran por créditos otorgados a estados y municipios por \$1,264 y \$1,452, respectivamente.

Al 31 de diciembre de 2016 y 2015, los créditos otorgados a entidades gubernamentales incluyen financiamientos a diversos estados y municipios de la República Mexicana, que tienen vencimientos de 1 a 15 años. Al 31 de diciembre de 2016 y 2015, el 87% y 11%, respectivamente, de estos créditos están garantizados mediante las participaciones federales correspondientes.

(e) Información adicional sobre la cartera-

Vencimiento de cartera de arrendamiento capitalizable vigente

Al 31 de diciembre de 2016, los pagos mínimos a cobrar en el futuro (por los siguientes 5 años) de contratos de arrendamiento capitalizable, son como se muestra a continuación:

<u>Vencimiento</u>	<u>Saldo de la cartera</u>	<u>Intereses por devengar</u>	<u>Total</u>
2017	\$ 76	(1)	75
2018	119	(4)	115
2019	340	(16)	324
2020	607	(28)	579
2021 en adelante	<u>718</u>	<u>(33)</u>	<u>685</u>
	\$ 1,860	(82)	1,778
	=====	====	=====

(Continúa)

Afirme Grupo Financiero, S. A. de C. V. y Subsidiarias
(Subsidiaria de Corporación A. G. F., S. A. de C. V.)

Notas a los estados financieros consolidados

(Cifras en millones de pesos)

Redescuento de préstamos con recurso:

El Gobierno de México ha establecido ciertos fondos para fomentar el desarrollo de áreas específicas de la actividad agropecuaria, industrial y turística, bajo la administración de Banxico, de Nacional Financiera, S.N.C. (NAFIN), del Banco Nacional de Comercio Exterior (Bancomext) y de los Fideicomisos Instituidos en Relación con la Agricultura (FIRA), a través de redescantar los préstamos con recurso. Al 31 de diciembre de 2016 y 2015, los créditos otorgados bajo estos programas ascienden a \$6,361 y \$7,046, respectivamente, y su pasivo correspondiente está incluido dentro del rubro "Préstamos interbancarios y de otros organismos" (ver nota 19).

Créditos reestructurados y renovados:

Los montos totales reestructurados y renovados por tipo de cartera de crédito al 31 de diciembre de 2016 y 2015, se muestran como sigue:

	<u>Reestructuras</u>		<u>Renovaciones</u>	
	<u>2016</u>	<u>2015</u>	<u>2016</u>	<u>2015</u>
Cartera de crédito vigente:				
Créditos comerciales:				
Actividad empresarial o comercial	\$ 633	200	62	72
Entidades gubernamentales	157	110	-	-
Créditos al consumo	2	3	-	-
Crédito a la vivienda	<u>93</u>	<u>81</u>	<u>-</u>	<u>-</u>
	<u>885</u>	<u>394</u>	<u>62</u>	<u>72</u>
Cartera de crédito vencida:				
Créditos comerciales:				
Actividad empresarial o comercial	87	86	-	-
Créditos consumo	1	2	-	-
Créditos a la vivienda	<u>66</u>	<u>64</u>	<u>-</u>	<u>-</u>
	<u>154</u>	<u>152</u>	<u>-</u>	<u>-</u>
Total de reestructuras y renovaciones	\$ 1,039	546	62	72
	=====	====	====	====

(Continúa)

Afirme Grupo Financiero, S. A. de C. V. y Subsidiarias
(Subsidiaria de Corporación A. G. F., S. A. de C. V.)

Notas a los estados financieros consolidados

(Cifras en millones de pesos)

Durante 2016, se reestructuraron 506 créditos comerciales, 75 créditos a la vivienda y 97 créditos de consumo por un total de \$922 en los cuales se modificaron algunos de los siguientes conceptos: tasas, plazos, garantías o se otorgaron condonaciones, quitas y bonificaciones (158 créditos comerciales, y 42 créditos a la vivienda por un total de \$258 en 2015). En créditos comerciales reestructurados, el Grupo Financiero obtuvo garantías hipotecarias adicionales por \$721 (\$78 en 2015).

Durante 2016 se capitalizaron intereses a sus respectivos créditos por \$1 (\$2 en 2015).

Concentración de riesgos:

Al 31 de diciembre de 2016, el saldo de los tres principales deudores del Grupo Financiero que representan riesgo común asciende a \$2,347 (\$2,499 en 2015). Existen financiamientos a 4 acreditados o grupos (3 acreditados o grupos en 2015) de riesgo común, cuyos importes rebasan cada uno el 10% del capital básico del Banco; el saldo de dichos adeudos es de \$3,738 (\$2,499 en 2015) y representan en su conjunto el 83% (73% en 2015) del capital básico. Actualmente, de estos acreditados, el 16% se encuentran garantizados mediante participaciones federales.

Cartera vencida:

A continuación se presenta la integración de la cartera vencida al 31 de diciembre de 2016 y 2015, de acuerdo con el plazo a partir de que ésta se consideró como tal:

	2016				
	1 a 180 días	181 a 365 días	1 a 2 años	Más de 2 años	Total
Comercial	\$ 25	106	144	26	301
Consumo	120	12	-	-	132
Vivienda	<u>94</u>	<u>38</u>	<u>3</u>	<u>2</u>	<u>137</u>
	\$ 239	156	147	28	570
	===	===	===	===	===

(Continúa)

Afirme Grupo Financiero, S. A. de C. V. y Subsidiarias
(Subsidiaria de Corporación A. G. F., S. A. de C. V.)

Notas a los estados financieros consolidados

(Cifras en millones de pesos)

	2015				
	1 a 180 días	181 a 365 días	1 a 2 años	Más de 2 años	Total
Comercial	\$ 87	170	137	38	432
Consumo	107	10	-	-	117
Vivienda	<u>97</u>	<u>67</u>	<u>88</u>	<u>69</u>	<u>321</u>
	\$ 291	247	225	107	870
	====	====	====	====	====

A continuación se presenta un análisis de los movimientos de la cartera vencida por los años terminados el 31 de diciembre de 2016 y 2015.

	2016	2015
Saldo al principio del año	\$ 870	855
Trasposos entre cartera vigente y vencida ^(*)	867	1,118
Liquidaciones	(548)	(508)
Castigos	(619)	(595)
Saldo al final del año	\$ 570	870
	=====	=====

^(*) Durante 2016, los créditos vencidos que fueron reestructurados o renovados por cartera comercial, consumo y vivienda, ascienden a \$70, \$2, y \$71 respectivamente, en los cuales se modificaron algunos de los siguientes conceptos: tasas, plazos, garantías o se otorgaron condonaciones, quitas y bonificaciones (cartera comercial, consumo y vivienda por \$47, \$3, y \$28, respectivamente, en 2015.)

Durante 2016 y 2015, no se presentaron reestructuraciones o renovaciones que fueran traspasadas a cartera vencida por haberse reestructurado o renovado.

Durante 2016, se reestructuraron y renovaron créditos que se mantuvieron en cartera vigente al comercio y vivienda, por \$766 y \$10, respectivamente, en los cuales se modificaron algunos de los siguientes conceptos: tasas, plazos, garantías o se otorgaron condonaciones, quitas y bonificaciones (cartera comercio, gobierno, consumo y vivienda, por \$117, \$110, \$1 y \$11, respectivamente, en 2015).

(Continúa)

Afirme Grupo Financiero, S. A. de C. V. y Subsidiarias
(Subsidiaria de Corporación A. G. F., S. A. de C. V.)

Notas a los estados financieros consolidados

(Cifras en millones de pesos)

Durante 2016, no se traspasaron a cartera vencida créditos consolidados comerciales que se hubieran reestructurado o renovado. Durante 2015, se reestructuraron y renovaron créditos consolidados comerciales que fueron traspasados a cartera vencida por \$28.

Durante 2016 y 2015, no se presentaron créditos modificados que no se hayan considerado como reestructuras.

Los intereses nominales sobre la cartera vencida reconocidos en cuentas de orden ascendieron a \$143 y \$71, al 31 de diciembre de 2016 y 2015, respectivamente.

(f) Estimación preventiva para riesgos crediticios-

Como se explica en la nota 3(i) el Grupo Financiero constituye estimaciones preventivas para cubrir los riesgos asociados con la recuperación de su cartera de crédito.

Los parámetros son ponderados sobre la cartera de cada uno de los portafolios. La exposición al incumplimiento mostrada para riesgo de crédito incluye compromisos crediticios.

Los resultados sobre la cartera evaluada y la estimación preventiva del Grupo Financiero al 31 de diciembre de 2016 y 2015, se muestran a continuación:

<u>Grado de riesgo</u>	<u>Cartera evaluada 2016</u>			
	<u>Comercial</u> ⁽¹⁾	<u>Consumo</u>	<u>Vivienda</u>	<u>Total</u>
A-Mínimo	\$ 16,255	2,679	4,207	23,141
B-Bajo	3,752	1,245	229	5,226
C-Medio ⁽²⁾	268	354	112	734
D-Alto ⁽²⁾	393	119	79	591
E-Irrecuperable ⁽²⁾	<u>13</u>	<u>174</u>	<u>11</u>	<u>198</u>
Total de la cartera evaluada	\$ 20,681	4,571	4,638	29,890
	=====	=====	=====	=====

⁽¹⁾ y ⁽²⁾ Ver explicación en la hoja siguiente.

(Continúa)

Afirme Grupo Financiero, S. A. de C. V. y Subsidiarias
(Subsidiaria de Corporación A. G. F., S. A. de C. V.)

Notas a los estados financieros consolidados

(Cifras en millones de pesos)

<u>Grado de riesgo</u>	<u>Estimación preventiva 2016</u>			
	<u>Comercial</u> ⁽¹⁾	<u>Consumo</u> ⁽³⁾	<u>Vivienda</u>	<u>Total</u>
A-Mínimo	\$ 114	47	9	170
B-Bajo	78	59	3	140
C-Medio	24	40	6	70
D-Alto	132	42	20	194
E-Irrecuperable	<u>11</u>	<u>108</u>	<u>6</u>	<u>125</u>
Subtotal de la estimación preventiva	\$ 359	296	44	699
	====	====	====	
Reservas adicionales identificadas ⁽⁴⁾				<u>14</u>
Total de estimación preventiva				\$ 713
				====

- (1) Incluye créditos comerciales, de entidades financieras, gubernamentales, avales otorgados y compromisos de créditos irrevocables (ver cuadro con el detalle de la clasificación de riesgos a subnivel en la nota 28).
- (2) Incluye “cartera emproblemada” ver nota 3(i).
- (3) Incluye \$0.001 de estimaciones generadas de la cartera adquirida a la Arrendadora.
- (4) Incluyen \$8.46 por intereses vencidos, \$5.88 de riesgos operativos y \$0.072 para créditos específicos.

<u>Grado de riesgo</u>	<u>Cartera evaluada 2015</u>			
	<u>Comercial</u> ⁽¹⁾	<u>Consumo</u>	<u>Vivienda</u>	<u>Total</u>
A-Mínimo	\$ 16,248	2,034	3,615	21,897
B-Bajo	2,860	984	195	4,039
C-Medio ⁽²⁾	278	291	143	712
D-Alto ⁽²⁾	507	103	196	806
E-Irrecuperable ⁽²⁾	<u>22</u>	<u>141</u>	<u>55</u>	<u>218</u>
Total de la cartera evaluada	\$ 19,915	3,553	4,204	27,672
	=====	=====	=====	=====

(Continúa)

Afirme Grupo Financiero, S. A. de C. V. y Subsidiarias
(Subsidiaria de Corporación A. G. F., S. A. de C. V.)

Notas a los estados financieros consolidados

(Cifras en millones de pesos)

<u>Grado de riesgo</u>	<u>Estimación preventiva 2015</u>			
	<u>Comercial</u> ⁽¹⁾	<u>Consumo</u> ⁽³⁾	<u>Vivienda</u>	<u>Total</u>
A-Mínimo	\$ 105	28	8	141
B-Bajo	67	53	2	122
C-Medio	25	31	9	65
D-Alto	177	36	49	262
E-Irrecuperable	<u>17</u>	<u>86</u>	<u>43</u>	<u>146</u>
Subtotal de la estimación preventiva	\$ 391	234	111	736
	===	===	===	
Reservas adicionales identificadas ⁽⁴⁾				<u>17</u>
Total de estimación preventiva			\$	<u>753</u>
				===

- (1) Incluye créditos comerciales, de entidades financieras, gubernamentales, avales otorgados y compromisos de créditos irrevocables (ver cuadro con el detalle de la clasificación de riesgos a subnivel en la nota 28).
- (2) Incluye “cartera emproblemada” ver nota 3(i).
- (3) Incluye \$0.001 de estimaciones generadas de la cartera adquirida a la Arrendadora.
- (4) Incluyen \$12 por intereses vencidos, \$5 de riesgos operativos y \$0.07 para créditos específicos.

Los movimientos de las estimaciones preventivas de crédito por los años terminados el 31 de diciembre de 2016 y 2015, se analizan a continuación:

	<u>2016</u>	<u>2015</u>
Saldo al principio del año	\$ 753	794
Constitución de reservas con cargo a resultados	682	574
Liberación de reservas por venta de cartera	-	(3)
Liberación de reservas adicionales	(98)	-
Reservas afectadas en el capital contable (nota 4)	9	-
Variación por tipo de cambio	-	1
Aplicaciones por castigos	<u>(633)</u>	<u>(613)</u>
Saldo al final del año	\$ 713	753
	===	===

(Continúa)

Afirme Grupo Financiero, S. A. de C. V. y Subsidiarias
(Subsidiaria de Corporación A. G. F., S. A. de C. V.)

Notas a los estados financieros consolidados

(Cifras en millones de pesos)

Derechos de cobro

Como se explica en la nota 1 a los estados financieros, Factoraje Afirme adquirió del Banco derechos de cobro de cartera vencida a descuento. A continuación se muestra el valor nominal de la cartera y las reservas que fueron determinadas para fijar el precio de compra de los derechos a la fecha de compra.

<u>Grado de riesgo</u>	<u>Derechos de cobro valor nominal</u>			<u>Reserva previamente determinada</u>			<u>Monto neto</u>
	<u>Empresarial</u>	<u>Vivienda</u>	<u>Total</u>	<u>Empresarial</u>	<u>Vivienda</u>	<u>Total</u>	
C-2	\$ -	31	31	-	3	3	28
D	49	115	164	19	31	50	114
E	10	51	61	6	42	48	13
Reservas adicionales identificadas	<u>-</u>	<u>-</u>	<u>-</u>	<u>-</u>	<u>3</u>	<u>3</u>	<u>(3)</u>
Total de derechos de cobro	\$ 59	197	256	25	79	104	152
	====	=====	====	====	====	====	====

(11) Deudores por prima-

Al 31 de diciembre de 2016 y 2015, el rubro de deudores por prima se integra como sigue:

	<u>2016</u>	<u>2015</u>
Vida	\$ 95	110
Autos	436	369
Daños	<u>411</u>	<u>337</u>
	\$ 942	816
	====	====

(Continúa)

Afirme Grupo Financiero, S. A. de C. V. y Subsidiarias
(Subsidiaria de Corporación A. G. F., S. A. de C. V.)

Notas a los estados financieros consolidados

(Cifras en millones de pesos)

(12) Inventario de mercancías-

El inventario de mercancías al 31 de diciembre de 2016 y 2015, se integra como sigue:

	<u>2016</u>	<u>2015</u>
Coque (combustible) ⁽¹⁾	\$ 123	94
Placas de acero	1,039	1,850
Antracita (carbón mineral) ⁽¹⁾	13	16
Bauxita	44	7
Viga IPR (viga de acero)	<u>43</u>	<u>41</u>
	\$ 1,262	2,008
	=====	=====

⁽¹⁾Al 31 de diciembre de 2016 y 2015, el saldo total de estos materiales se denomina en dólares.

Al 31 de diciembre de 2016 y 2015, el Grupo Financiero tiene inventarios que garantizan fondeos recibidos por \$1,243 y \$1,900, respectivamente como sigue:

	<u>2016</u>	<u>2015</u>
Banca de desarrollo	\$ 439	1,051
Emisión de certificados bursátiles	804	691
Banca Múltiple	-	89
Fondos de fomento	<u>-</u>	<u>69</u>
	\$ 1,243	1,900
	=====	=====

(13) Bienes adjudicados, neto-

Al 31 de diciembre de 2016 y 2015, el rubro de bienes adjudicados por tipo de bien se integra en la hoja siguiente.

(Continúa)

Afirme Grupo Financiero, S. A. de C. V. y Subsidiarias
(Subsidiaria de Corporación A. G. F., S. A. de C. V.)

Notas a los estados financieros consolidados

(Cifras en millones de pesos)

		<u>2016</u>	<u>2015</u>
Terrenos	\$	52	50
Condominios		6	5
Establecimientos mercantiles		20	21
Equipo de transporte		3	11
Unifamiliares		36	44
Inmuebles prometidos en venta		5	26
Otros		<u>6</u>	<u>-</u>
		128	157
Estimación para baja de valor		<u>(31)</u>	<u>(26)</u>
	\$	<u>97</u>	<u>131</u>
		====	====

(14) Inmuebles, mobiliario y equipo, neto-

Al 31 de diciembre de 2016 y 2015, los inmuebles, mobiliario y equipo y gastos de instalación se analizan a continuación:

		<u>2016</u>	<u>2015</u>	Tasa anual de depreciación y amortización
Mobiliario y equipo de oficinas	\$	286	281	7%
Equipo de cómputo		949	895	20% y 30%
Terminales punto de venta		88	52	17%
Cajeros automáticos		419	367	10%
Equipo de transporte		30	26	25%
Mejoras a locales arrendados		736	702	5% a 10%
Construcciones		679	718	5%
Otros		<u>1</u>	<u>1</u>	10%
		3,188	3,042	
Depreciación y amortización acumulada		<u>(1,871)</u>	<u>(1,752)</u>	
		1,317	1,290	
Terrenos		<u>358</u>	<u>358</u>	
	\$	<u>1,675</u>	<u>1,648</u>	
		====	====	

El importe cargado en los resultados por los años terminados el 31 de diciembre de 2016 y 2015, por concepto de depreciación ascendió a \$201 y \$189, respectivamente, de los cuales \$14 en ambos años, corresponden a depreciación de bienes en arrendamiento operativo registrada en el rubro de “Resultado por arrendamiento operativo” en el estado de resultados consolidado.

(Continúa)

Afirme Grupo Financiero, S. A. de C. V. y Subsidiarias
(Subsidiaria de Corporación A. G. F., S. A. de C. V.)

Notas a los estados financieros consolidados

(Cifras en millones de pesos)

		<u>Mobiliario y equipo</u>	<u>Equipo de tecnología¹</u>	<u>Mejoras inmuebles²</u>	<u>Otros³</u>	<u>Terreno</u>	<u>Total</u>
Costo de adquisición							
31 de diciembre de 2014	\$	259	1,244	1,444	49	249	3,245
Adiciones		27	137	203	8	109	484
Bajas		<u>(5)</u>	<u>(67)</u>	<u>(227)</u>	<u>(30)</u>	<u>-</u>	<u>(329)</u>
31 de diciembre de 2015		281	1,314	1,420	27	358	3,400
Adiciones		6	257	133	10	-	406
Bajas		<u>(1)</u>	<u>(115)</u>	<u>(138)</u>	<u>(6)</u>	<u>-</u>	<u>(260)</u>
31 de diciembre de 2016	\$	286	1,456	1,415	31	358	3,546
		====	====	====	====	=====	====
Depreciación							
31 de diciembre de 2014	\$	107	853	615	15	-	1,590
Depreciación		14	121	51	3	-	189
Bajas		<u>-</u>	<u>(26)</u>	<u>-</u>	<u>(1)</u>	<u>-</u>	<u>(27)</u>
31 de diciembre de 2015		121	948	666	17	-	1,752
Depreciación		14	114	69	4	-	201
Bajas		<u>-</u>	<u>(57)</u>	<u>(24)</u>	<u>(1)</u>	<u>-</u>	<u>(82)</u>
31 de diciembre de 2016	\$	135	1,005	711	20	-	1,871
		====	=====	====	====	=====	=====
Valor en libros, neto							
Al 31 de diciembre de 2016	\$	151	451	704	11	358	1,675
		====	====	====	====	=====	=====
Al 31 de diciembre de 2015	\$	160	366	754	10	358	1,648
		====	====	====	====	=====	=====

Notas aclaratorias:

¹ Agrupado Equipo de cómputo, Terminales punto de venta y Cajeros.

² Agrupado Mejoras en locales arrendados y Construcción.

³ Agrupado Equipo de transporte y Otros.

(Continúa)

Afirme Grupo Financiero, S. A. de C. V. y Subsidiarias
(Subsidiaria de Corporación A. G. F., S. A. de C. V.)

Notas a los estados financieros consolidados

(Cifras en millones de pesos)

Arrendamiento operativo

El Grupo Financiero ha celebrado contratos de arrendamiento operativo con varias empresas y personas físicas del país. Las rentas cobradas por los años terminados el 31 de diciembre de 2016 y 2015, ascendieron a \$16 y \$15, respectivamente, las cuales se presentan en el rubro de “Resultado por arrendamiento operativo” en el estado de resultados consolidado.

Al 31 de diciembre de 2016, los cobros futuros a recibir en los siguientes años, por contratos de arrendamiento operativo vigentes, son los que se muestran a continuación:

2017	\$	16
2018		11
2019		6
2020 en adelante		<u>1</u>
	\$	34
		==

(15) Otros activos-

A continuación se analiza el rubro de otros activos al 31 de diciembre de 2016 y 2015.

	<u>2016</u>	<u>2015</u>	<u>Tasa anual de amortización</u>
Gastos de organización	\$ 72	46	5%
Gastos preoperativos	3	3	5%
Intangibles ⁽¹⁾	93	93	10%
Marca ⁽²⁾	<u>15</u>	<u>15</u>	10%
	183	157	
Menos amortización acumulada	<u>(82)</u>	<u>(75)</u>	
	101	82	
Otros gastos por amortizar ⁽³⁾	294	132	
Pagos y gastos anticipados ⁽⁴⁾	55	227	
Anticipos a proveedores ⁽⁵⁾	779	112	
Crédito mercantil ⁽⁶⁾	<u>47</u>	<u>47</u>	
	\$ 1,276	600	
	====	====	

Ver explicaciones de ^{(1), (2), (3), (4) y (5)} en la hoja siguiente.

Afirme Grupo Financiero, S. A. de C. V. y Subsidiarias
(Subsidiaria de Corporación A. G. F., S. A. de C. V.)

Notas a los estados financieros consolidados

(Cifras en millones de pesos)

- (1) Los activos intangibles corresponden a activos adquiridos de Financiera Sí, S. A. de C. V. (Crédito Sí) y Emprendedores Firme, S. A. de C. V. (Emprendedores Firme, antes Crédito Firme, S. A. de C. V.), (partes relacionadas), como se menciona a continuación:

Crédito Sí

Producto que comprende la propiedad intelectual de metodologías, procesos, scorings para la originación, seguimiento y cobranza de créditos al consumo y microcréditos, documentado en manuales, algoritmos y diagramas de procesos; este activo asciende a \$61 y tiene una vida útil indefinida.

Emprendedores Firme

- (a) Listado de clientes, incluyendo sus registros y expedientes con un costo de adquisición de \$17. Este activo se amortiza en línea recta durante su vida útil definida de 10 años.
- (b) Producto que comprende la propiedad intelectual de metodologías, procesos, scorings para la originación, seguimiento y cobranza de créditos comunales y microcréditos, documentados en manuales, algoritmos y diagramas de procesos; su costo de adquisición ascendió a \$15 y tiene una vida útil indefinida.
- (2) Marca “Crédito Sí” y las leyendas asociadas, propiedad, registro y su derecho de explotación, su costo de adquisición fue de \$15 y tiene una vida útil indefinida.
- (3) Al 31 de diciembre de 2016 y 2015, incluye gastos de publicidad, gastos de promoción, seguros y mantenimiento pagados por anticipado.
- (4) Principalmente son pagos anticipados de impuestos.
- (5) Principalmente son pagos anticipados por bienes.
- (6) Representa la diferencia en el valor de los activos netos adquiridos por la Almacenadora comparado con el precio pagado.

Por los años terminados el 31 de diciembre de 2016 y 2015, el importe por amortización cargado a los resultados del ejercicio ascendió a \$7 en ambos años, y se incluye en el rubro de “Gastos administración y promoción” en el estado de resultados consolidado.

(Continúa)

Afirme Grupo Financiero, S. A. de C. V. y Subsidiarias
(Subsidiaria de Corporación A. G. F., S. A. de C. V.)

Notas a los estados financieros consolidados

(Cifras en millones de pesos)

(16) Inversiones permanentes-

A continuación se analizan las inversiones permanentes al 31 de diciembre de 2016 y 2015:

	<u>2016</u>	<u>2015</u>
Círculo de Crédito, S. A. de C. V.	\$ 23	20
Procesar, S. A. de C. V. (Procesar)	6	6
Otras	<u>9</u>	<u>16</u>
	\$ 38	42
	==	==

El Grupo Financiero a través del Banco ejerce influencia significativa en Círculo de Crédito, mediante su representación en el consejo de administración u órgano equivalente de dirección. Dicha asociada se encuentra valuada bajo el método de participación.

Por los años terminados el 31 de diciembre de 2016 y 2015, el Grupo Financiero reconoció la participación en el resultado neto de asociadas por un monto de \$3, en ambos años.

No existen restricciones significativas de las inversiones permanentes al 31 de diciembre de 2016 y 2015.

(17) Beneficios a los empleados-

El costo, las obligaciones y otros elementos de las obligaciones laborales por primas de antigüedad y remuneraciones al término de la relación laboral por causas diferentes a una reestructura, se determinaron con base en cálculos preparados por actuarios independientes, utilizando el método de crédito unitario proyectado.

Al 31 de diciembre de 2015, el Grupo Financiero adoptó de forma anticipada lo establecido en la NIF D-3 “Beneficio a los empleados” (ver nota 4), lo que generó un efecto negativo por remediones por beneficios definidos a los empleados en el estado de variaciones en el capital contable consolidado de \$3, neto de impuestos diferidos.

(Continúa)

Afirme Grupo Financiero, S. A. de C. V. y Subsidiarias
(Subsidiaria de Corporación A. G. F., S. A. de C. V.)

Notas a los estados financieros consolidados

(Cifras en millones de pesos)

Los componentes del costo neto de los años terminados el 31 de diciembre de 2016 y 2015, son los que se muestran a continuación:

	Prima		Total	Total
	<u>antigüedad</u>	<u>Indemnizaciones</u>	<u>2016</u>	<u>2015</u>
Costo de beneficios definidos:				
Costo laboral del servicio actual	\$ 1	3	4	4
Importe neto sobre el pasivo neto por beneficios definidos	1	1	2	2
Reciclaje por remediciones reconocidas en ORI del año	<u>(2)</u>	<u>6</u>	<u>4</u>	<u>4</u>
 Costo por beneficios definidos	 \$ -	 10	 10	 10
	==	==	==	==

	Prima		Total	Total
	<u>antigüedad</u>	<u>Indemnizaciones</u>	<u>2016</u>	<u>2015</u>
Saldo inicial del pasivo neto por beneficios definidos (PNBD)	\$ 13	11	24	26
Costo de beneficios definidos	2	4	6	6
Pagos con cargo al PNBD	-	(5)	(5)	(7)
Reciclaje por remediciones reconocidas en ORI del año	<u>(2)</u>	<u>6</u>	<u>4</u>	<u>4</u>
 Pasivo neto por beneficios definidos	 \$ 13	 16	 29	 29
	==	==	==	==

Las principales hipótesis utilizadas en los cálculos actuariales son:

	<u>2016</u>	<u>2015</u>
Tasa de descuento nominal	7.5%	6.8%
Tasa de incremento de salarios	4.5%	5.3%
Tasa de incremento al salario mínimo	4.0%	4.0%

(Continúa)

Afirme Grupo Financiero, S. A. de C. V. y Subsidiarias
(Subsidiaria de Corporación A. G. F., S. A. de C. V.)

Notas a los estados financieros consolidados

(Cifras en millones de pesos)

(18) Captación tradicional-

Al 31 de diciembre de 2016 y 2015, el rubro de captación tradicional se analiza a continuación:

	Moneda			
	2016		2015	
	<u>Nacional</u>	<u>Extranjera valorizada</u>	<u>Nacional</u>	<u>Extranjera valorizada</u>
Depósitos de exigibilidad inmediata:				
Cheques con intereses	\$ 6,405	992	5,579	568
Cheques sin intereses	<u>10,799</u>	<u>338</u>	<u>9,161</u>	<u>342</u>
	<u>17,204</u>	<u>1,330</u>	<u>14,740</u>	<u>910</u>
Depósitos a plazo:				
Certificados de depósito	3,545	701	2,882	125
Pagarés con rendimiento liquidable al vencimiento (PRLV)	7,174	-	7,978	-
Títulos de crédito emitidos ⁽¹⁾	<u>1,397</u>	<u>-</u>	<u>1,693</u>	<u>-</u>
	12,116	701	12,553	125
Cuenta global de captación sin movimientos	<u>78</u>	<u>7</u>	<u>54</u>	<u>5</u>
	<u>29,398</u>	<u>2,038</u>	<u>27,347</u>	<u>1,040</u>
Total	\$ 31,436		28,387	
	=====		=====	

⁽¹⁾Al 31 de diciembre de 2016 los títulos de crédito emitidos corresponden a la Almacenadora y Arrendadora por \$1,195 (\$697 en 2015) y \$202 (\$996 en 2015) con tasas de rendimiento promedio del 5.52% (3.89% en 2015) y 4.80% (3.85% en 2015), respectivamente.

La clasificación de la captación del Grupo Financiero por zona geográfica al 31 de diciembre de 2016 y 2015, se analiza como sigue:

	<u>2016</u>	<u>2015</u>
Ciudad de México ^(**)	\$ 7,023	5,950
Monterrey ^(*)	12,805	11,567
Norte ^(***)	4,037	3,534
Centro ^(****)	<u>7,571</u>	<u>7,336</u>
	\$ 31,436	28,387
	=====	=====

(*), (**), (***) y (****) Ver explicaciones en la hoja siguiente.

Afirme Grupo Financiero, S. A. de C. V. y Subsidiarias
(Subsidiaria de Corporación A. G. F., S. A. de C. V.)

Notas a los estados financieros consolidados

(Cifras en millones de pesos, excepto cuando se indique diferente)

- (*) Incluye Monterrey y su área metropolitana.
 (**) Incluye Ciudad de México y Estado de México.
 (***) Incluye Baja California, Chihuahua, Coahuila, Durango, Sinaloa, Sonora y Tamaulipas.
 (****) Incluye Aguascalientes, Colima, Guanajuato, Guerrero, Hidalgo, Jalisco, Michoacán, Morelos, Nayarit, Puebla, Querétaro, San Luis Potosí y Veracruz.

Las tasas promedio ponderadas de captación para “Depósitos de exigibilidad inmediata” y “Depósitos a plazo” ambos en moneda nacional al 31 de diciembre de 2016, fueron de 2.14% y 3.17%, respectivamente (en 2015 fueron de 1.34% y 2.65%, respectivamente).

Al 31 de diciembre de 2016 y 2015, los saldos en captación tradicional en moneda extranjera incluyen 100 y 60 millones de dólares, respectivamente. Las tasas promedio ponderadas de captación para moneda extranjera fueron del 0.13% en ambos años.

Los vencimientos de los certificados de depósito y de los PRLV al 31 de diciembre de 2016 y 2015, se analizan a continuación:

	<u>2016</u>			<u>2015</u>		
	<u>Certificados de depósito</u>	<u>PRLV</u>	<u>Total</u>	<u>Certificados de depósito</u>	<u>PRLV</u>	<u>Total</u>
Plazo:						
1 a 179 días	\$ 3,982	7,173	11,155	2,694	7,978	10,672
180 a 359 días	<u>264</u>	<u>1</u>	<u>265</u>	<u>313</u>	<u>-</u>	<u>313</u>
	\$ 4,246	7,174	11,420	3,007	7,978	10,985
	=====	=====	=====	=====	=====	=====

(19) Préstamos interbancarios y de otros organismos-

Los préstamos interbancarios y de otros organismos al 31 de diciembre de 2016 y 2015, se integran como se muestra a continuación:

	<u>2016</u>	<u>2015</u>
De exigibilidad inmediata:		
Banca múltiple	\$ <u>225</u>	<u>458</u>
De corto plazo:		
Instituciones del sistema financiero	747	278
Banca de desarrollo*	897	774
Fondos de fomento*	682	452
Intereses devengados	<u>23</u>	<u>4</u>
Total corto plazo	<u>2,349</u>	<u>1,508</u>
De largo plazo:		
Banca de desarrollo*	4,605	5,804
Fondos de fomento*	<u>177</u>	<u>16</u>
Total a largo plazo	<u>4,782</u>	<u>5,820</u>
Total	\$ <u>7,356</u>	<u>7,786</u>
	=====	=====

(Continúa)

Afirme Grupo Financiero, S. A. de C. V. y Subsidiarias
(Subsidiaria de Corporación A. G. F., S. A. de C. V.)

Notas a los estados financieros consolidados

(Cifras en millones de pesos)

- * Garantizados parcialmente con cartera crediticia e inventarios otorgados bajo los programas respectivos (ver nota 10e).

Los préstamos bancarios y de otros organismos al 31 de diciembre de 2016 y 2015, incluyen moneda extranjera valorizada por \$554 (\$275 en 2015) y devengan intereses en moneda nacional y extranjera a una tasa promedio anual del 5.11% y 2.54% respectivamente (3.92% y 2.32%, respectivamente en 2015).

Al 31 de diciembre de 2016 y 2015, el plazo de vencimiento de los préstamos interbancarios y de otros organismos se muestra a continuación:

<u>Vencimiento en años</u>		<u>2016</u>	<u>2015</u>
1 año	\$	2,574	1,966
2 años		850	762
3 años		2,267	1,382
4 o más años		<u>1,665</u>	<u>3,676</u>
	\$	<u>7,356</u>	<u>7,786</u>

Al 31 de diciembre del 2016, el Grupo Financiero cuenta con las siguientes líneas de crédito.

		<u>Importe total de la línea de crédito</u>	<u>Importe no dispuesto</u>	<u>Plazo</u>
Banco Ve por Más	\$	600	300	1 año
BBVA Bancomer		155	32	1 año/ indefinido
Banco del Bajío		900	699	1 año/ indefinido
Banco Monex		<u>412</u>	<u>289</u>	1 año
Total de instituciones del sistema financiero a la siguiente hoja	\$	<u>2,067</u>	<u>1,320</u>	

(Continúa)

Afirme Grupo Financiero, S. A. de C. V. y Subsidiarias
(Subsidiaria de Corporación A. G. F., S. A. de C. V.)

Notas a los estados financieros consolidados

(Cifras en millones de pesos)

		Importe total de la línea de <u>crédito</u>	Importe no <u>dispuesto</u>	<u>Plazo</u>
Total de instituciones del sistema financiero de la hoja anterior	\$	<u>2,067</u>	<u>1,320</u>	
FIRA ⁽¹⁾		751	292	1 año
Fideicomiso de Fomento Minero (FIFOMI) ⁽²⁾		<u>456</u>	<u>56</u>	1 año
Fondos de fomento		<u>1,207</u>	<u>348</u>	
NAFIN ⁽¹⁾		5,000	1,683	Indefinido
Bancomext ⁽³⁾		<u>4,124</u>	<u>1,939</u>	Indefinido
Banca de desarrollo		<u>9,124</u>	<u>3,622</u>	
	\$	12,398	5,290	
		=====	=====	

⁽¹⁾ Puede disponerse en pesos o dólares.

⁽²⁾ Es por un monto de \$95 millones de UDIS o su equivalente en moneda nacional y se podrá disponer en pesos y dólares.

⁽³⁾ Es por un monto de 200 millones de dólares americanos, o su equivalente en moneda nacional y se podrá disponer en pesos o dólares.

(20) Reservas técnicas-

Al 31 de diciembre del 2016 y 2015, las reservas técnicas se integran como se muestran a continuación:

		<u>2016</u>	<u>2015</u>
Riesgos en curso:			
De vida	\$	73	67
Daños		<u>1,056</u>	<u>839</u>
Total riesgos en curso		<u>1,129</u>	<u>906</u>
De obligaciones contractuales:			
Por siniestros y vencimientos		1,247	1,001
Por siniestros ocurridos y no reportados		114	219
Por dividendos sobre pólizas		14	10
Por primas en depósito		<u>97</u>	<u>77</u>
		1,472	1,307
De previsión:			
Riesgos catastróficos		<u>115</u>	<u>122</u>
Suma reservas técnicas	\$	2,716	2,335
		=====	=====

(Continúa)

Afirme Grupo Financiero, S. A. de C. V. y Subsidiarias
(Subsidiaria de Corporación A. G. F., S. A. de C. V.)

Notas a los estados financieros consolidados

(Cifras en millones de pesos)

(21) Obligaciones subordinadas en circulación-

En la Asamblea General Extraordinaria de Accionistas celebrada el 4 de febrero de 2015, los Accionistas acordaron llevar a cabo una emisión de obligaciones subordinadas de capital no preferentes, perpetuas y susceptibles a convertirse en acciones a opción del Banco, obteniendo autorización de Banxico para su emisión mediante oficios OFI/S33-001-12465 y OFI/S33-001-12722 de fechas 21 de enero de 2015, y 3 de febrero de 2015, respectivamente. La emisión de las obligaciones se llevó a cabo mediante una oferta privada hasta por 11,000,000 de obligaciones subordinadas que devengan intereses a una tasa TIIE + 4.0%, esta emisión no se encuentra garantizada, el periodo de pago de intereses es cada 3 meses sin fecha de vencimiento. Dicha emisión fue por un monto de \$796.

El 28 de junio de 2012, el Banco realizó una emisión de obligaciones subordinadas no preferentes, no garantizadas y no susceptibles de convertirse en acciones, las cuales pagan intereses cada 28 días a una tasa de TIIE + 2.8%. Dicha emisión fue por un monto de \$770 y su vencimiento será en junio de 2022.

Al 31 de diciembre de 2016 y 2015, el monto colocado de las emisiones vigentes en el rubro de "Obligaciones subordinadas" asciende a \$1,582 y \$1,578 respectivamente, el cual incluye intereses devengados pendientes de pago por \$16 y \$12, respectivamente.

Al 31 de diciembre de 2016 y 2015, el Banco tenía colocadas obligaciones subordinadas con partes relacionadas por \$852 y \$850, respectivamente.

(22) Impuesto sobre la renta (ISR) y participación de los trabajadores en las utilidades (PTU)-

El ISR se calcula considerando como gravables o deducibles ciertos efectos de la inflación. La tasa vigente durante el 2016 es del 30%, de conformidad con lo establecido por el artículo 9 de la ley del ISR.

El Grupo Financiero y sus subsidiarias presentan sus declaraciones de impuestos en forma individual y no sobre una base consolidada.

(Continúa)

Afirme Grupo Financiero, S. A. de C. V. y Subsidiarias
(Subsidiaria de Corporación A. G. F., S. A. de C. V.)

Notas a los estados financieros consolidados

(Cifras en millones de pesos)

El gasto (ingreso) por ISR presentado en el estado de resultados consolidado por los años terminados el 31 de diciembre de 2016 y 2015, se integra como sigue:

	<u>2016</u>	<u>2015</u>
ISR causado	\$ 174	123
ISR diferido	<u>14</u>	<u>(2)</u>
	\$ 188	121
	===	===

Durante 2016 el gasto por PTU causada ascendió a \$40 y el beneficio por PTU diferida ascendió a \$9 (gasto de \$27 y beneficio por \$4 en 2015, respectivamente), y se presenta dentro del rubro “Gastos de administración y promoción” en el estado de resultados consolidado.

ISR y PTU diferidos:

El activo por ISR y PTU diferidos al 31 de diciembre de 2016 y 2015, se compone de las partidas que se detallan a continuación:

	<u>2016</u>		<u>2015</u>	
	<u>ISR</u>	<u>PTU</u>	<u>ISR</u>	<u>PTU</u>
Estimación preventiva para riesgos crediticios \$	226	66	231	70
Reserva para cuentas incobrables	15	5	12	2
Provisiones de gastos	95	7	89	9
Valuación	(39)	(13)	(22)	(7)
Inmuebles, mobiliario y equipo	(148)	(9)	(143)	(5)
PTU	12	-	(18)	-
Comisiones pendientes de diferir	17	8	17	8
Intereses vencidos	8	2	22	7
Otros	<u>10</u>	<u>(1)</u>	<u>47</u>	<u>2</u>
	\$ <u>196</u>	<u>65</u>	<u>235</u>	<u>86</u>
ISR y PTU diferidos, neto	\$ 261		321	
	===		===	

Por el año terminado el 31 de diciembre de 2016, el activo por ISR diferido muestra una disminución de \$39 respecto al 2015, la cual se integra por un cargo de \$14 reconocido en el estado de resultados consolidado y un cargo por \$25 reconocido en capital contable neto del “Resultado por valuación de instrumentos de cobertura de flujo de efectivo”.

(Continúa)

Afirme Grupo Financiero, S. A. de C. V. y Subsidiarias
(Subsidiaria de Corporación A. G. F., S. A. de C. V.)

Notas a los estados financieros consolidados

(Cifras en millones de pesos)

Para evaluar la recuperabilidad de los activos por ISR y PTU diferidos, la Administración considera la probabilidad de que una parte o el total de ellos se recuperen. La realización final de los activos diferidos depende de la generación de utilidad gravable en los períodos en que son deducibles las diferencias temporales. Al llevar a cabo esta evaluación, la Administración considera la reversión esperada de los activos diferidos, las utilidades gravables proyectadas y las estrategias de planeación.

Derivado de que el Grupo Financiero no tiene la intención de vender las inversiones permanentes en el corto plazo, dichas partidas no generaron ISR y PTU diferidos.

La conciliación entre la tasa legal y la tasa efectiva expresada en importes y como un porcentaje de la utilidad antes de ISR, es como se muestra a continuación:

		<u>2016</u>		<u>2015</u>	
		<u>Importe</u>	<u>Tasa</u> <u>%</u>	<u>Importe</u>	<u>Tasa</u> <u>%</u>
Utilidad antes de la participación en resultados de asociadas e ISR	\$	691		436	
		====		====	
ISR causado	\$	174		123	
ISR diferido		<u>14</u>		<u>(2)</u>	
Total de ISR		188	27%	121	28%
Más efectos de diferencias permanentes, principalmente ajuste anual por inflación, gastos no deducibles e ingresos no acumulables, neto		10	2%	3	-
Actualización fiscal de activos fijos		<u>9</u>	<u>1%</u>	<u>10</u>	<u>2%</u>
	\$	207	30%	134	30%
		====	====	====	====

(Continúa)

Afirme Grupo Financiero, S. A. de C. V. y Subsidiarias
(Subsidiaria de Corporación A. G. F., S. A. de C. V.)

Notas a los estados financieros consolidados

(Cifras en millones de pesos, excepto cuando se indique diferente)

Otras consideraciones:

De acuerdo con la Ley del ISR, las empresas que realicen operaciones con partes relacionadas, residentes en el país o en el extranjero, están sujetas a limitaciones y obligaciones fiscales, en cuanto a la determinación de los precios pactados, ya que éstos deberán ser equiparables a los que utilizarían con o entre partes independientes en operaciones comparables.

(23) Capital contable-

(a) Estructura del capital social-

Al 31 de diciembre de 2016 y 2015, el capital social nominal autorizado, suscrito y pagado del Grupo Financiero asciende a \$459, el cual está representado por 458,793,250 de acciones ordinarias nominativas Serie “O” con valor nominal de un peso cada una.

De acuerdo con la Ley de Instituciones de Crédito, cualquier persona física o moral podrá adquirir las acciones de la serie “O”, mediante autorización de la SHCP cuando excedan del 5% del capital social.

(b) Utilidad integral-

La utilidad integral al 31 de diciembre de 2016 y 2015, ascendió a \$570 y \$311 respectivamente, que se presentan en el estado de variaciones en el capital contable consolidado y representa el resultado de la actividad total del Grupo Financiero durante el año, e incluye las partidas que de conformidad con los criterios de contabilidad aplicables, se registran directamente al capital contable (resultado por valuación de instrumentos de cobertura de flujos de efectivo, remediones por beneficios definidos a los empleados y efectos de valuación de empresas subsidiarias).

(c) Restricciones al capital contable-

La utilidad neta del Grupo Financiero está sujeta a la disposición legal que requiere que el 5% de las utilidades de cada ejercicio sea traspasado a la reserva legal, hasta que ésta sea igual al 20% del capital social. Esta reserva no es susceptible a distribuirse a los accionistas, excepto en la forma de dividendos en acciones. Al 31 de diciembre de 2016, el monto de dicha reserva asciende a \$175 (\$156 en 2015), y representa el 17% (16% en 2015) del capital social pagado. Dicha reserva se incluye en el rubro de “Reservas de capital”.

(Continúa)

Afirme Grupo Financiero, S. A. de C. V. y Subsidiarias
(Subsidiaria de Corporación A. G. F., S. A. de C. V.)

Notas a los estados financieros consolidados

(Cifras en millones de pesos)

El importe actualizado, sobre bases fiscales, de las aportaciones efectuadas por los accionistas, puede reembolsarse a los mismos sin impuesto alguno, en la medida en que dicho monto sea igual o superior al capital contable.

Las utilidades sobre las que no se ha cubierto el ISR y las otras cuentas del capital contable, originarán un pago de ISR a cargo del Grupo Financiero, en caso de distribución.

Las utilidades de las subsidiarias no podrán distribuirse a los accionistas hasta que sean cobrados los dividendos. Asimismo, las utilidades provenientes de valuación a precios de mercado de inversiones en valores y operaciones derivadas de cobertura no podrán distribuirse hasta que se realicen.

(d) *Índice de Capitalización del Banco (no auditado)-*

De conformidad al artículo 50 de Ley de Instituciones de crédito, el Banco deberá mantener un capital neto superior a la suma de los requerimientos de capital por los riesgos de crédito, mercado y operacional en que incurra en su operación. El capital neto se determina conforme a las disposiciones de carácter general aplicables a las instituciones de crédito emitidas por la Comisión Bancaria el 2 de diciembre 2005, y con su última modificación el 31 de diciembre de 2016.

A partir de la entrada en vigor del acuerdo de Basilea III en 2013 y las modificaciones de diciembre 2016, se establece un Índice de Capital de 8.0%, y se prevén nuevos niveles piso para los elementos que componen la parte básica del capital neto, y se establecen los componentes de capital básico (Capital Fundamental y Capital no Fundamental), en función de los conceptos que integran dichos componentes del capital básico, al tiempo que se incorpora un suplemento de conservación de capital de 2.5 por ciento del propio capital básico 1 sobre los activos ponderados sujetos a riesgos totales, además de un suplemento de carga sistémica transitoria que para 2016 es del 0.30 por ciento adicional para conservar la Categoría I.

(Continúa)

Afirme Grupo Financiero, S. A. de C. V. y Subsidiarias
(Subsidiaria de Corporación A. G. F., S. A. de C. V.)

Notas a los estados financieros consolidados

(Cifras en millones de pesos)

El índice de capitalización es igual al resultado del cociente del capital neto del Banco, entre la suma de los activos ponderados sujetos a riesgo de crédito, las posiciones ponderadas equivalentes sujetas a riesgo de mercado y los activos sujetos a riesgo operacional.

A continuación se presenta la información correspondiente a la capitalización del Banco al 31 de diciembre de 2016 y 2015, de conformidad con Basilea III.

	<u>2016</u>	<u>2015</u>
Capital al 31 de diciembre:		
Capital contable del Banco	\$ 3,935	3,633
Obligaciones subordinadas e instrumentos de capitalización	800	-
Inversiones en acciones de entidades financieras y controladoras de éstas	(15)	(14)
Activos intangibles e impuestos diferidos	<u>(191)</u>	<u>(197)</u>
Capital básico (Tier 1)	4,529	3,422
Capital complementario (Tier 2)	<u>670</u>	<u>1,504</u>
Capital neto (Tier 1 + Tier 2)	\$ 5,199	4,926
	=====	=====
	<u>Activos en riesgo equivalentes</u>	<u>Requerimiento de capital</u>
Activos en riesgo al 31 de diciembre de 2016:		
Riesgo de mercado:		
Operaciones en moneda nacional con tasa nominal	\$ 2,104	168
Operaciones en moneda nacional con sobretasa	2,018	161
Operaciones en moneda nacional con tasa real	347	28
Operaciones en moneda nacional con moneda extranjera	7	1
Posición en UDIS	<u>17</u>	<u>1</u>
Total riesgo de mercado a la hoja siguiente	\$ <u>4,493</u>	<u>359</u>

(Continúa)

Afirme Grupo Financiero, S. A. de C. V. y Subsidiarias
(Subsidiaria de Corporación A. G. F., S. A. de C. V.)

Notas a los estados financieros consolidados

(Cifras en millones de pesos)

	Activos en riesgo <u>equivalentes</u>	Requerimiento de capital <u>de capital</u>
Total riesgo de mercado de la hoja anterior	\$ <u>4,493</u>	<u>359</u>
Riesgo de crédito:		
Grupo III (ponderados al 20%)	1,139	91
Grupo III (ponderados al 50%)	150	12
Grupo IV (ponderados al 20%)	534	43
Grupo V (ponderados al 20%)	52	4
Grupo V (ponderados al 50%)	398	32
Grupo V (ponderados al 150%)	153	12
Grupo VI (ponderados al 50%)	1,552	124
Grupo VI (ponderados al 75%)	637	51
Grupo VI (ponderados al 100%)	3,164	253
Grupo VI (ponderados al 150%)	270	22
Grupo VII_A (ponderados al 20%)	268	22
Grupo VII_A (ponderados al 100%)	10,067	805
Grupo VII_A (ponderados al 115%)	1,129	90
Grupo VII_B (ponderados al 150%)	267	21
Grupo X (ponderados al 1,250%)	25	2
Bursatilizaciones con Grado de Riesgo 1 (ponderados al 20%)	52	4
Bursatilizaciones con Grado de Riesgo 2 (ponderados al 50%)	14	1
Rebursatilizaciones con Grado de Riesgo 1 (ponderados al 40%)	95	8
Muebles e inmuebles, cargos diferidos e inversiones en acciones	<u>1,791</u>	<u>143</u>
Total riesgo de crédito	<u>21,757</u>	<u>1,740</u>
Total riesgo de mercado y crédito	26,250	2,099
Total riesgo operativo	<u>4,147</u>	<u>332</u>
Total riesgo de mercado, crédito y operativo	\$ <u>30,397</u> =====	2,431 =====

(Continúa)

Afirme Grupo Financiero, S. A. de C. V. y Subsidiarias
(Subsidiaria de Corporación A. G. F., S. A. de C. V.)

Notas a los estados financieros consolidados

(Cifras en millones de pesos)

	Activos en riesgo <u>equivalentes</u>	Requerimiento de capital <u>de capital</u>
Activos en riesgo al 31 de diciembre de 2015:		
Riesgo de mercado:		
Operaciones en moneda nacional con tasa nominal	\$ 3,300	264
Operaciones en moneda nacional con sobretasa	3,352	268
Operaciones en moneda nacional con tasa real	268	22
Operaciones en moneda nacional con moneda extranjera	17	1
Posición en UDIS	<u>4</u>	<u>-</u>
Total riesgo de mercado	<u>6,941</u>	<u>555</u>
Riesgo de crédito:		
Grupo III (ponderados al 20%)	1,536	123
Grupo III (ponderados al 50%)	75	6
Grupo III (ponderados al 100%)	342	27
Grupo IV (ponderados al 20%)	446	36
Grupo V (ponderados al 20%)	179	14
Grupo V (ponderados al 150%)	48	4
Grupo VI (ponderados al 50%)	1,371	110
Grupo VI (ponderados al 75%)	539	43
Grupo VI (ponderados al 100%)	2,570	206
Grupo VI (ponderados al 125%)	363	29
Grupo VII_A (ponderados al 20%)	159	13
Grupo VII_A (ponderados al 100%)	10,792	863
Grupo VII_A (ponderados al 115%)	1,778	142
Grupo VII (ponderados al 125%)	320	26
Grupo X (ponderados al 1,250%)	75	6
Bursatilizaciones con Grado de Riesgo 1 (ponderados al 20%)	179	14
Bursatilizaciones con Grado de Riesgo 2 (ponderados al 50%)	6	-
Muebles e inmuebles, cargos diferidos e inversiones en acciones	<u>2,039</u>	<u>163</u>
Total riesgo de crédito	<u>22,817</u>	<u>1,825</u>
Total de riesgo de mercado y crédito a la siguiente hoja	\$ <u>29,758</u>	<u>2,380</u>

Afirme Grupo Financiero, S. A. de C. V. y Subsidiarias
(Subsidiaria de Corporación A. G. F., S. A. de C. V.)

Notas a los estados financieros consolidados

(Cifras en millones de pesos)

	Activos en riesgo equivalentes	Requerimiento de capital
Total riesgo de mercado y crédito de la hoja anterior	\$ 29,758	2,380
Total riesgo operativo	<u>4,029</u>	<u>322</u>
Total riesgo de mercado, crédito y operativo	\$ 33,787	2,702
	=====	=====
 <i>Índices de capitalización al 31 de diciembre:</i>		
	<u>2016</u>	<u>2015</u>
Capital a activos en riesgo de crédito:		
Capital básico (Tier 1)	20.81%	15.00%
Capital complementario (Tier 2)	<u>3.09%</u>	<u>6.59%</u>
Capital neto (Tier 1 + Tier 2)	23.90%	21.59%
	=====	=====
 Capital a activos en riesgo de mercado y crédito:		
Capital básico (Tier 1)	17.25%	11.50%
Capital complementario (Tier 2)	<u>2.56%</u>	<u>5.10%</u>
Capital neto (Tier 1 + Tier 2)	19.81%	16.60%
	=====	=====
 Capital a activos en riesgo de mercado, crédito y operativo:		
Capital básico (Tier 1)	14.90%	10.13%
Capital complementario (Tier 2)	<u>2.20%</u>	<u>4.45%</u>
Capital neto (Tier 1 + Tier 2)	17.10%	14.58%
	=====	=====

(Continúa)

Afirme Grupo Financiero, S. A. de C. V. y Subsidiarias
(Subsidiaria de Corporación A. G. F., S. A. de C. V.)

Notas a los estados financieros consolidados

(Cifras en millones de pesos)

TABLA I.I

<u>Referencia</u>	<u>Capital común de nivel I (CETI): instrumentos y reserva</u>	<u>Monto</u>
1	Acciones ordinarias que califican para capital común de nivel 1 más su prima correspondiente	2,328.38
2	Resultados de ejercicios anteriores	0.00
3	Otros elementos de la utilidad integral (y otras reservas)	1,606.78
4	Capital sujeto a eliminación gradual del capital común de nivel 1 (solo aplicable para compañías que no estén vinculadas a acciones)	No aplica
5	Acciones ordinarias emitidas por subsidiarias en tenencia de terceros (monto permitido en el capital común de nivel 1)	No aplica
6	Capital común de nivel 1 antes de ajustes regulatorios	3,935.17
	Capital común de nivel 1: ajustes regulatorios	
7	Ajustes por valuación prudencial	No aplica
8	Crédito mercantil (neto de sus correspondientes impuestos a la utilidad diferidos a cargo)	0.00
9	Otros intangibles diferentes a los derechos por servicios hipotecarios (neto de sus correspondientes impuestos a la utilidad diferidos a cargo)	191.78
10 (conservador)	Impuestos a la utilidad diferidos a favor que dependen de ganancias futuras excluyendo aquellos que se derivan de diferencias temporales (netos de impuestos a la utilidad diferidos a cargo)	
11	Resultado por valuación de instrumentos de cobertura de flujos de efectivo	37.99
12	Reservas pendientes de constituir	0.00
13	Beneficios sobre el remanente en operaciones de bursatilización	
14	Pérdidas y ganancias ocasionadas por cambios en la calificación crediticia propia sobre los pasivos valuados a valor razonable	No aplica
15	Plan de pensiones por beneficios definidos	
16 (conservador)	Inversiones en acciones propias	

(Continúa)

Afirme Grupo Financiero, S. A. de C. V. y Subsidiarias
(Subsidiaria de Corporación A. G. F., S. A. de C. V.)

Notas a los estados financieros consolidados

(Cifras en millones de pesos)

<u>Referencia</u>	<u>Capital común de nivel I (CETI): instrumentos y reserva</u>	<u>Monto</u>
17 (conservador)	Inversiones recíprocas en el capital ordinario	
18 (conservador)	Inversiones en el capital de bancos, instituciones financieras y aseguradoras fuera del alcance de la consolidación regulatoria, netas de las posiciones cortas elegibles, donde la Institución no posea más del 10% del capital social emitido (monto que excede el umbral del 10%)	
19 (conservador)	Inversiones significativas en acciones ordinarias de bancos, instituciones financieras y aseguradoras fuera del alcance de la consolidación regulatoria, netas de las posiciones cortas elegibles, donde la Institución posea más del 10% del capital social emitido (monto que excede el umbral del 10%)	
20 (conservador)	Derechos por servicios hipotecarios (monto que excede el umbral del 10%)	
21	Impuestos a la utilidad diferidos a favor provenientes de diferencias temporales (monto que excede el umbral del 10%, neto de impuestos diferidos a cargo)	0.00
22	Monto que excede el umbral del 15%	No aplica
23	del cual: Inversiones significativas donde la institución posee más del 10% en acciones comunes de instituciones financieras	No aplica
24	del cual: Derechos por servicios hipotecarios	No aplica
25	del cual: Impuestos a la utilidad diferidos a favor derivados de diferencias temporales	No aplica
26	Ajustes regulatorios nacionales	-24.21
A	del cual: Otros elementos de la utilidad integral (y otras reservas)	-37.49
B	del cual: Inversiones en deuda subordinada	
C	del cual: Utilidad o incremento el valor de los activos por adquisición de posiciones de bursatilizaciones (Instituciones Originadoras)	
D	del cual: Inversiones en organismos multilaterales	
E	del cual: Inversiones en empresas relacionadas	
F	del cual: Inversiones en capital de riesgo	

(Continúa)

Afirme Grupo Financiero, S. A. de C. V. y Subsidiarias
(Subsidiaria de Corporación A. G. F., S. A. de C. V.)

Notas a los estados financieros consolidados

(Cifras en millones de pesos)

<u>Referencia</u>	<u>Capital común de nivel I (CETI): instrumentos y reserva</u>	<u>Monto</u>
G	del cual: Inversiones en sociedades de inversión	13.28
H	del cual: Financiamiento para la adquisición de acciones propias	
I	del cual: Operaciones que contravengan las disposiciones	
J	del cual: Cargos diferidos y pagos anticipados	
K	del cual: Posiciones en Esquemas de Primeras Pérdidas	
L	del cual: Participación de los Trabajadores en las Utilidades Diferidas	
M	del cual: Personas Relacionadas Relevantes	
N	del cual: Plan de pensiones por beneficios definidos	
O	del cual: Ajuste por reconocimiento de capital	
27	Ajustes regulatorios que se aplican al capital común de nivel 1 debido a la insuficiencia de capital adicional de nivel 1 y al capital de nivel 2 para cubrir deducciones	
28	Ajustes regulatorios totales al capital común de nivel 1	205.56
29	Capital común de nivel 1 (CET1)	3,729.61
Capital adicional de nivel 1: instrumentos		
30	Instrumentos emitidos directamente que califican como capital adicional de nivel 1, más su prima	
31	de los cuales: Clasificados como capital bajo los criterios contables aplicables	
32	de los cuales: Clasificados como pasivo bajo los criterios contables aplicables	No aplica
33	Instrumentos de capital emitidos directamente sujetos a eliminación gradual del capital adicional de nivel 1	
34	Instrumentos emitidos de capital adicional de nivel 1 e instrumentos de capital común de nivel 1 que no se incluyen en el renglón 5 que fueron emitidos por subsidiarias en tenencia de terceros (monto permitido en el nivel adicional 1)	No aplica

(Continúa)

Afirme Grupo Financiero, S. A. de C. V. y Subsidiarias
(Subsidiaria de Corporación A. G. F., S. A. de C. V.)

Notas a los estados financieros consolidados

(Cifras en millones de pesos)

<u>Referencia</u>	<u>Capital común de nivel I (CETI): instrumentos y reserva</u>	<u>Monto</u>
35	del cual: Instrumentos emitidos por subsidiarias sujetos a eliminación gradual	No aplica
36	Capital adicional de nivel 1 antes de ajustes regulatorios	0.00
Capital adicional de nivel 1: ajustes regulatorios		
37 (conservador)	Inversiones en instrumentos propios de capital adicional de nivel 1	No aplica
38 (conservador)	Inversiones en acciones recíprocas en instrumentos de capital adicional de nivel 1	No aplica
39 (conservador)	Inversiones en el capital de bancos, instituciones financieras y aseguradoras fuera del alcance de la consolidación regulatoria, netas de las posiciones cortas elegibles, donde la Institución no posea más del 10% del capital social emitido (monto que excede el umbral del 10%)	No aplica
40 (conservador)	Inversiones significativas en el capital de bancos, instituciones financieras y aseguradoras fuera del alcance de consolidación regulatoria, netas de las posiciones cortas elegibles, donde la Institución posea más del 10% del capital social emitido	No aplica
41	Ajustes regulatorios nacionales	
42	Ajustes regulatorios aplicados al capital adicional de nivel 1 debido a la insuficiencia del capital de nivel 2 para cubrir deducciones	No aplica
43	Ajustes regulatorios totales al capital adicional de nivel 1	0.00
44	Capital adicional de nivel 1 (AT1)	0.00
45	Capital de nivel 1 (T1 = CET1 + AT1)	3,729.61
Capital de nivel 2: instrumentos y reservas		
46	Instrumentos emitidos directamente que califican como capital de nivel 2, más su prima	
47	Instrumentos de capital emitidos directamente sujetos a eliminación gradual del capital de nivel 2	

(Continúa)

Afirme Grupo Financiero, S. A. de C. V. y Subsidiarias
(Subsidiaria de Corporación A. G. F., S. A. de C. V.)

Notas a los estados financieros consolidados

(Cifras en millones de pesos)

<u>Referencia</u>	<u>Capital común de nivel I (CETI): instrumentos y reserva</u>	<u>Monto</u>
48	Instrumentos de capital de nivel 2 e instrumentos de capital común de nivel 1 y capital adicional de nivel 1 que no se hayan incluido en los renglones 5 o 34, los cuales hayan sido emitidos por subsidiarias en tenencia de terceros (monto permitido en el capital complementario de nivel 2)	No aplica
49	de los cuales: Instrumentos emitidos por subsidiarias sujetos a eliminación gradual	No aplica
50	Reservas	
51	Capital de nivel 2 antes de ajustes regulatorios	0.00
Capital de nivel 2: ajustes regulatorios		
52 (conservador)	Inversiones en instrumentos propios de capital de nivel 2	No aplica
53 (conservador)	Inversiones recíprocas en instrumentos de capital de nivel 2	No aplica
54 (conservador)	Inversiones en el capital de bancos, instituciones financieras y aseguradoras fuera del alcance de la consolidación regulatoria, netas de las posiciones cortas elegibles, donde la Institución no posea más del 10% del capital social emitido (monto que excede el umbral del 10%)	No aplica
55 (conservador)	Inversiones significativas en el capital de bancos, instituciones financieras y aseguradoras fuera del alcance de consolidación regulatoria, netas de posiciones cortas elegibles, donde la Institución posea más del 10% del capital social emitido	No aplica
56	Ajustes regulatorios nacionales	
57	Ajustes regulatorios totales al capital de nivel 2	0.00
58	Capital de nivel 2 (T2)	0.00
59	Capital total (TC = T1 + T2)	3,729.61
60	Activos ponderados por riesgo totales	30,397.00

(Continúa)

Afirme Grupo Financiero, S. A. de C. V. y Subsidiarias
(Subsidiaria de Corporación A. G. F., S. A. de C. V.)

Notas a los estados financieros consolidados

(Cifras en millones de pesos)

<u>Referencia</u>	<u>Capital común de nivel I (CETI): instrumentos y reserva</u>	<u>Monto</u>
Razones de capital y suplementos		
61	Capital Común de Nivel 1 (como porcentaje de los activos ponderados por riesgo totales)	12.27
62	Capital de Nivel 1 (como porcentaje de los activos ponderados por riesgo totales)	12.27
63	Capital Total (como porcentaje de los activos ponderados por riesgo totales)	12.27
64	Suplemento específico institucional (al menos deberá constar de: el requerimiento de capital común de nivel 1 más el colchón de conservación de capital, más el colchón contracíclico, más el colchón G-SIB; expresado como porcentaje de los activos ponderados por riesgo totales)	7.00
65	del cual: Suplemento de conservación de capital	2.50
66	del cual: Suplemento contracíclico bancario específico	No aplica
67	del cual: Suplemento de bancos globales sistémicamente importantes (G-SIB)	No aplica
68	Capital Común de Nivel 1 disponible para cubrir los suplementos (como porcentaje de los activos ponderados por riesgo totales)	5.27
Mínimos nacionales (en caso de ser diferentes a los de Basilea 3)		
69	Razón mínima nacional de CET1 (si difiere del mínimo establecido por Basilea 3)	No aplica
70	Razón mínima nacional de T1 (si difiere del mínimo establecido por Basilea 3)	No aplica
71	Razón mínima nacional de TC (si difiere del mínimo establecido por Basilea 3)	No aplica
Cantidades por debajo de los umbrales para deducción (antes de la ponderación por riesgo)		
72	Inversiones no significativas en el capital de otras instituciones financieras	No aplica
73	Inversiones significativas en acciones comunes de instituciones financieras	No aplica

(Continúa)

Afirme Grupo Financiero, S. A. de C. V. y Subsidiarias
(Subsidiaria de Corporación A. G. F., S. A. de C. V.)

Notas a los estados financieros consolidados

(Cifras en millones de pesos)

<u>Referencia</u>	<u>Capital común de nivel I (CETI): instrumentos y reserva</u>	<u>Monto</u>
74	Derechos por servicios hipotecarios (netos de impuestos a la utilidad diferidos a cargo)	No aplica
75	Impuestos a la utilidad diferidos a favor derivados de diferencias temporales (netos de impuestos a la utilidad diferidos a cargo)	
Límites aplicables a la inclusión de reservas en el capital de nivel 2		
76	Reservas elegibles para su inclusión en el capital de nivel 2 con respecto a las exposiciones sujetas a la metodología estandarizada (previo a la aplicación del límite)	
77	Límite en la inclusión de provisiones en el capital de nivel 2 bajo la metodología estandarizada	
78	Reservas elegibles para su inclusión en el capital de nivel 2 con respecto a las exposiciones sujetas a la metodología de calificaciones internas (previo a la aplicación del límite)	
79	Límite en la inclusión de reservas en el capital de nivel 2 bajo la metodología de calificaciones internas	
Instrumentos de capital sujetos a eliminación gradual (aplicable únicamente entre el 1 de enero de 2018 y el 1 de enero de 2022)		
80	Límite actual de los instrumentos de CET1 sujetos a eliminación gradual	No aplica
81	Monto excluido del CET1 debido al límite (exceso sobre el límite después de amortizaciones y vencimientos)	
82	Límite actual de los instrumentos AT1 sujetos a eliminación gradual	No aplica
83	Monto excluido del AT1 debido al límite (exceso sobre el límite después de amortizaciones y vencimientos)	
84	Límite actual de los instrumentos T2 sujetos a eliminación gradual	
85	Monto excluido del T2 debido al límite (exceso sobre el límite después de amortizaciones y vencimientos)	

(Continúa)

Afirme Grupo Financiero, S. A. de C. V. y Subsidiarias
(Subsidiaria de Corporación A. G. F., S. A. de C. V.)

Notas a los estados financieros consolidados

(Cifras en millones de pesos)

TABLA II.1

Conceptos de capital	Reconocimiento de capital		% APSRT		Reconocimiento de capital		Reconocimiento de capital		% APSRT	
	DATOS	DATOS	DATOS	DATOS	DATOS	DATOS	DATOS	DATOS	DATOS	DATOS
Capital Básico 1	A	3,728.76	B1 = A / F	12.27%	C1	0	A' = A - C1	0	B1' = A' / F'	0
Capital Básico 2	B	800.00	B2 = B / F	2.63%	C2	0	B' = B - C2	0	B2' = B' / F'	0
Capital Básico	C = A + B	4,528.76	B3 = C / F	14.90%	C3 = C1 + C2	0	C' = A' + B'	0	B3' = C' / F'	0
Capital Complementario	D	670.32	B4 = D / F	2.21%	C4	0	D' = D - C4	0	B4' = D' / F'	0
Capital Neto	E = C + D	5,199.08	B5 = E / F	17.10%	C5 = C3 + C4	0	E' = C' + D'	0	B5' = E' / F'	0
Activos Ponderados Sujetos a	F	30,397.00	No aplica		No aplica		F' = F	0	No aplica	
Riesgo Totales (APSR T)	G = E / F	17.10	No aplica		No aplica		G' = E' / F'	0	No aplica	
Índice capitalización										

TABLA III.1

Referencia de los rubros del balance general	Rubros del balance general	Monto presentado en el balance general
	Activo	124,085.99
BG1	Disponibilidades	5,250.66
BG2	Cuentas de margen	0.00
BG3	Inversiones en valores	87,246.00
BG4	Deudores por reporto	2,371.27
BG5	Préstamo de valores	0.00
BG6	Derivados	161.78
BG7	Ajustes de valuación por cobertura de activos financieros	19.63
BG8	Total de cartera de crédito (neto)	22,243.23
BG9	Beneficios por recibir en operaciones de bursatilización	0.00
BG10	Otras cuentas por cobrar (neto)	5,251.14
BG11	Bienes adjudicados (neto)	91.21
BG12	Inmuebles, mobiliario y equipo (neto)	946.21
BG13	Inversiones permanentes	38.32
BG14	Activos de larga duración disponibles para la venta	0.00
BG15	Impuestos y PTU diferidos (neto)	233.38
BG16	Otros activos	233.16

(Continúa)

Afirme Grupo Financiero, S. A. de C. V. y Subsidiarias
(Subsidiaria de Corporación A. G. F., S. A. de C. V.)

Notas a los estados financieros consolidados

(Cifras en millones de pesos)

Referencia de los rubros del balance general	<u>Rubros del balance general</u>	Monto presentado en el balance general
	Pasivo	120,150.82
BG17	Captación tradicional	30,492.42
BG18	Préstamos interbancarios y de otros organismos	2,218.20
BG19	Acreedores por reporto	84,163.82
BG20	Préstamo de valores	0.00
BG21	Colaterales vendidos o dados en garantía	0.00
BG22	Derivados	0.00
BG23	Ajustes de valuación por cobertura de pasivos financieros	0.00
BG24	Obligaciones en operaciones de bursatilización	0.00
BG25	Otras cuentas por pagar	1,672.90
BG26	Obligaciones subordinadas en circulación	1,582.11
BG27	Impuestos y PTU diferidos (neto)	0.00
BG28	Créditos diferidos y cobros anticipados	21.37
	Capital contable	3,935.16
BG29	Capital contribuido	2,328.38
BG30	Capital ganado	1,606.78
	Cuentas de orden	281,230.91
BG31	Avales otorgados	2,220.26
BG32	Activos y pasivos contingentes	70,666.00
BG33	Compromisos crediticios	5,195.45
BG34	Bienes en fideicomiso o mandato	31,720.50
BG35	Agente financiero del gobierno federal	0.00
BG36	Bienes en custodia o en administración	48,442.02

(Continúa)

Afirme Grupo Financiero, S. A. de C. V. y Subsidiarias
(Subsidiaria de Corporación A. G. F., S. A. de C. V.)

Notas a los estados financieros consolidados

(Cifras en millones de pesos)

Referencia de los rubros del balance general	<u>Rubros del balance general</u>	Monto presentado en el balance general
BG37	Colaterales recibidos por la entidad	2,647.45
BG38	Colaterales recibidos y vendidos o entregados en garantía por la entidad	273.79
BG39	Operaciones de banca de inversión por cuenta de terceros (neto)	14,608.86
BG40	Intereses devengados no cobrados derivados de cartera de crédito vencida	24.47
BG41	Otras cuentas de registro	105,432.11

TABLA III.2

<u>Identificador</u>	Conceptos regulatorios considerados para el cálculo de los <u>componentes del Capital neto</u>	Referencia del formato de revelación de la integración de capital del apartado I del presente <u>anexo</u>	Monto de conformidad con las notas a la tabla Conceptos regulatorios considerados para el cálculo del <u>capital neto</u>	Referencia (s) del rubro del balance general y monto relacionado con el concepto regulatorio considerado para el cálculo del <u>Capital neto</u> de la referencia <u>mencionada</u>
	Activo			
1	Crédito mercantil	8	0.00	BG16
2	Otros Intangibles	9	191.78	BG16
3	Impuesto a la utilidad diferida (a favor) proveniente de pérdidas y créditos fiscales	10	0.00	BG15
4	Beneficios sobre el remanente en operaciones de burzatilización	13	0.00	BG09
5	Inversiones del plan de pensiones por beneficios definidos sin acceso irrestricto e ilimitado	15	0.00	

(Continúa)

Afirme Grupo Financiero, S. A. de C. V. y Subsidiarias
(Subsidiaria de Corporación A. G. F., S. A. de C. V.)

Notas a los estados financieros consolidados

(Cifras en millones de pesos)

<u>Identificador</u>	<u>Conceptos regulatorios considerados para el cálculo de los componentes del Capital neto</u>	<u>Referencia del formato de revelación de la integración de capital del apartado I del presente anexo</u>	<u>Monto de conformidad con las notas a la tabla Conceptos regulatorios considerados para el cálculo de los componentes del capital neto</u>	<u>Referencia (s) del rubro del balance general y monto relacionado con el concepto regulatorio considerado para el cálculo del Capital neto de la referencia mencionada</u>
Activo				
6	Inversiones en acciones de la propia institución	16	0.00	
7	Inversiones recíprocas en el capital ordinario	17	0.00	
8	Inversiones directas en el capital de entidades financieras donde la Institución no posea más del 10% del capital social emitido	18	0.00	
9	Inversiones indirectas en el capital de entidades financieras donde la Institución no posea más del 10% del capital social emitido	18	0.00	
10	Inversiones directas en el capital de entidades financieras donde la Institución posea más del 10% del capital social emitido	19	0.00	
11	Inversiones indirectas en el capital de entidades financieras donde la Institución posea más del 10% del capital social emitido	19	0.00	
12	Impuesto a la utilidad diferida (a favor) proveniente de diferencias temporales	21	0.00	
13	Reservas reconocidas como capital complementario	50	0.00	BG8
14	Inversiones en deuda subordinada	26 - B	0.00	
15	Inversiones en organismos multilaterales	26 - D	0.00	
16	Inversiones en empresas relacionadas	26 - E	0.00	
17	Inversiones en capital de riesgo	26 - F	0.00	
18	Inversiones en sociedades de inversión	26 - G	13.28	BG13
19	Financiamiento para la adquisición de acciones propias	26 - H	0.00	
20	Cargos diferidos y pagos anticipados	26 - J	0.00	
21	Participación de los trabajadores en las utilidades diferida (neta)	26 - L	0.00	

(Continúa)

Afirme Grupo Financiero, S. A. de C. V. y Subsidiarias
(Subsidiaria de Corporación A. G. F., S. A. de C. V.)

Notas a los estados financieros consolidados

(Cifras en millones de pesos)

<u>Identificador</u>	<u>Conceptos regulatorios considerados para el cálculo de los componentes del Capital neto</u>	<u>Referencia del formato de revelación de la integración de capital del apartado I del presente anexo</u>	<u>Monto de conformidad con las notas a la tabla Conceptos regulatorios considerados para el cálculo de los componentes del capital neto</u>	<u>Referencia (s) del rubro del balance general y monto relacionado con el concepto regulatorio considerado para el cálculo del Capital neto de la referencia mencionada</u>
Activo				
22	Inversiones del plan de pensiones por beneficios definidos	26 - N	0.00	
23	Inversiones en cámaras de compensación	26 - P	1.35	BG13
Pasivo				
24	Impuestos a la utilidad diferida (a cargo) asociados al crédito mercantil	8	0.00	
25	Impuestos a la utilidad diferida (a cargo) asociados a otros intangibles	9	0.00	
26	Pasivos del plan de pensiones por beneficios definidos sin acceso irrestricto e ilimitado	15	0.00	
27	Impuestos a la utilidad diferida (a cargo) asociados al plan de pensiones por beneficios definidos	15	0.00	
28	Impuestos a la utilidad diferida (a cargo) asociados a otros distintos a los anteriores	21	0.00	
29	Obligaciones subordinadas monto que cumple con el Anexo 1-R	31	0.00	
30	Obligaciones subordinadas sujetas a transitoriedad que computan como capital básico 2	33	0.00	
31	Obligaciones subordinadas monto que cumple con el Anexo 1-S	46	0.00	
32	Obligaciones subordinadas sujetas a transitoriedad que computan como capital complementario	47	0.00	
33	Impuestos a la utilidad diferida (a cargo) asociados a cargos diferidos y pagos anticipados	26 - J	0.00	

(Continúa)

Afirme Grupo Financiero, S. A. de C. V. y Subsidiarias
(Subsidiaria de Corporación A. G. F., S. A. de C. V.)

Notas a los estados financieros consolidados

(Cifras en millones de pesos)

<u>Identificador</u>	<u>Conceptos regulatorios considerados para el cálculo de los componentes del Capital neto</u>	<u>Referencia del formato de revelación de la integración de capital del apartado I del presente anexo</u>	<u>Monto de conformidad con las notas a la tabla Conceptos regulatorios considerados para el cálculo de los componentes del capital neto</u>	<u>Referencia (s) del rubro del balance general y monto relacionado con el concepto regulatorio considerado para el cálculo del Capital neto proveniente de la referencia mencionada</u>
Capital contable				
34	Capital contribuido que cumple con el Anexo 1-Q	1	2,328.38	BG29
35	Resultado de ejercicios anteriores	2	0.00	BG30
36	Resultado por valuación de instrumentos para cobertura de flujo de efectivo de partidas registradas a valor razonable	3	37.99	BG30
37	Otros elementos del capital ganado distintos a los anteriores	3	1,568.79	BG30
38	Capital contribuido que cumple con el Anexo 1-R	31	0.00	
39	Capital contribuido que cumple con el Anexo 1-S	46	0.00	
40	Resultado por valuación de instrumentos para cobertura de flujo de efectivo de partidas no registradas a valor razonable	3, 11	0.00	
41	Efecto acumulado por conversión	3, 26 - A	0.00	
42	Resultado por tenencia de activos no monetarios	3, 26 - A	0.00	
Cuentas de orden				
43	Posiciones en Esquemas de Primeras Pérdidas	26 - K	0.00	
Conceptos regulatorios no considerados en el balance general				
44	Reservas pendientes de constituir	12	0.00	
45	Utilidad o incremento el valor de los activos por adquisición de posiciones de bursatilizaciones (Instituciones Originadoras)	26 - C	0.00	
46	Operaciones que contravengan las disposiciones	26 - I	0.00	
47	Operaciones con Personas Relacionadas Relevantes	26 - M	0.00	
48	Ajuste por reconocimiento de capital	26 - O, 41, 56	0.00	

(Continúa)

Afirme Grupo Financiero, S. A. de C. V. y Subsidiarias
(Subsidiaria de Corporación A. G. F., S. A. de C. V.)

Notas a los estados financieros consolidados

(Cifras en millones de pesos)

TABLA IV.1

<u>Concepto</u>	<u>Importe de posiciones equivalentes</u>	<u>Requerimiento de capital</u>
Operaciones en moneda nacional con tasa nominal	2,104.12	168.33
Operaciones con títulos de deuda en moneda nacional con sobretasa y una tasa revisable	2,018.21	161.46
Operaciones en moneda nacional con tasa real o denominados en UDI's	346.40	27.71
Operaciones en moneda nacional con tasa de rendimiento referida al crecimiento del Salario Mínimo General	0.00	0.00
Posiciones en UDI's o con rendimiento referido al INPC	16.70	1.34
Posiciones en moneda nacional con tasa de rendimiento referida al crecimiento del salario mínimo general	0.00	0.00
Operaciones en moneda extranjera con tasa nominal	6.72	0.54
Posiciones en divisas o con rendimiento indizado al tipo de cambio	0.09	0.01
Posiciones en Oro	0.30	0.02
Posiciones en acciones o con rendimiento indizado al precio de una acción o grupo de acciones	0.00	0.00

TABLA IV.2

<u>Concepto</u>	<u>Importe de posiciones equivalentes</u>	<u>Requerimiento de capital</u>
Grupo I (ponderados al 0%)	0.00	0.00
Grupo I (ponderados al 10%)	0.00	0.00
Grupo I (ponderados al 20%)	0.00	0.00
Grupo II (ponderados al 0%)	0.00	0.00

(Continúa)

Afirme Grupo Financiero, S. A. de C. V. y Subsidiarias
(Subsidiaria de Corporación A. G. F., S. A. de C. V.)

Notas a los estados financieros consolidados

(Cifras en millones de pesos)

<u>Concepto</u>	<u>Importe de posiciones equivalentes</u>	<u>Requerimiento de capital</u>
Grupo II (ponderados al 10%)	0.00	0.00
Grupo II (ponderados al 20%)	0.00	0.00
Grupo II (ponderados al 50%)	0.00	0.00
Grupo II (ponderados al 100%)	0.00	0.00
Grupo II (ponderados al 120%)	0.00	0.00
Grupo II (ponderados al 150%)	0.00	0.00
Grupo III (ponderados al 2.5%)	0.00	0.00
Grupo III (ponderados al 10%)	0.00	0.00
Grupo III (ponderados al 11.5%)	0.00	0.00
Grupo III (ponderados al 20%)	1,138.65	91.09
Grupo III (ponderados al 23%)	0.00	0.00
Grupo III (ponderados al 50%)	150.00	12.00
Grupo III (ponderados al 57.5%)	0.00	0.00
Grupo III (ponderados al 100%)	0.00	0.00
Grupo III (ponderados al 115%)	0.00	0.00
Grupo III (ponderados al 120%)	0.00	0.00
Grupo III (ponderados al 138%)	0.00	0.00
Grupo III (ponderados al 150%)	0.00	0.00
Grupo III (ponderados al 172.5%)	0.00	0.00
Grupo IV (ponderados al 0%)	0.00	0.00
Grupo IV (ponderados al 20%)	534.00	42.72
Grupo V (ponderados al 10%)	0.00	0.00
Grupo V (ponderados al 20%)	52.20	4.18
Grupo V (ponderados al 50%)	398.00	31.84
Grupo V (ponderados al 115%)	0.00	0.00
Grupo V (ponderados al 150%)	153.00	12.24
Grupo VI (ponderados al 20%)	0.00	0.00
Grupo VI (ponderados al 50%)	1,552.00	124.16
Grupo VI (ponderados al 75%)	636.75	50.94
Grupo VI (ponderados al 100%)	3,164.00	253.12
Grupo VI (ponderados al 120%)	0.00	0.00
Grupo VI (ponderados al 150%)	270.00	21.60

(Continúa)

Afirme Grupo Financiero, S. A. de C. V. y Subsidiarias
(Subsidiaria de Corporación A. G. F., S. A. de C. V.)

Notas a los estados financieros consolidados

(Cifras en millones de pesos)

<u>Concepto</u>	<u>Importe de posiciones equivalentes</u>	<u>Requerimiento de capital</u>
Grupo VI (ponderados al 172.5%)	0.00	0.00
Grupo VI (ponderados al 125%)	0.00	0.00
Grupo VII_A (ponderados al 10%)	0.00	0.00
Grupo VII_A (ponderados al 11.5%)	0.00	0.00
Grupo VII_A (ponderados al 20%)	268.80	21.50
Grupo VII_A (ponderados al 23%)	0.00	0.00
Grupo VII_A (ponderados al 50%)	0.00	0.00
Grupo VII_A (ponderados al 57.5%)	0.00	0.00
Grupo VII_A (ponderados al 100%)	11,857.71	948.62
Grupo VII_A (ponderados al 115%)	1,129.30	90.34
Grupo VII_A (ponderados al 120%)	0.00	0.00
Grupo VII_A (ponderados al 138%)	0.00	0.00
Grupo VII_A (ponderados al 150%)	0.00	0.00
Grupo VII_A (ponderados al 172.5%)	0.00	0.00
Grupo VII_B (ponderados al 0%)	0.00	0.00
Grupo VII_B (ponderados al 20%)	0.00	0.00
Grupo VII_B (ponderados al 23%)	0.00	0.00
Grupo VII_B (ponderados al 50%)	0.00	0.00
Grupo VII_B (ponderados al 57.5%)	0.00	0.00
Grupo VII_B (ponderados al 100%)	0.00	0.00
Grupo VII_B (ponderados al 115%)	0.00	0.00
Grupo VII_B (ponderados al 120%)	0.00	0.00
Grupo VII_B (ponderados al 138%)	0.00	0.00
Grupo VII_B (ponderados al 150%)	267.00	21.36
Grupo VII_B (ponderados al 172.5%)	0.00	0.00
Grupo VII (ponderados al 125%)	0.00	0.00
Grupo IX (ponderados al 100%)	0.00	0.00
Grupo IX (ponderados al 115%)	0.00	0.00
Grupo X (ponderados al 1250%)	25.00	2.00
Bursatilizaciones con Grado de Riesgo 1 (ponderados al 20%)	52.19	4.18
Bursatilizaciones con Grado de Riesgo 2 (ponderados al 50%)	14.03	1.12

(Continúa)

Afirme Grupo Financiero, S. A. de C. V. y Subsidiarias
(Subsidiaria de Corporación A. G. F., S. A. de C. V.)

Notas a los estados financieros consolidados

(Cifras en millones de pesos)

<u>Concepto</u>	<u>Importe de posiciones equivalentes</u>	<u>Requerimiento de capital</u>
Bursatilizaciones con Grado de Riesgo 3 (ponderados al 100%)	0.00	0.00
Bursatilizaciones con Grado de Riesgo 4 (ponderados al 350%)	0.00	0.00
Bursatilizaciones con grado de Riesgo 4, 5, 6 o No calificados (ponderados al 1250%)	0.00	0.00
Rebursatilizaciones con Grado de Riesgo 1 (ponderados al 40%)	94.87	7.59
Rebursatilizaciones con Grado de Riesgo 2 (ponderados al 100%)	0.00	0.00
Rebursatilizaciones con Grado de Riesgo 3 (ponderados al 225%)	0.00	0.00
Rebursatilizaciones con Grado de Riesgo 4 (ponderados al 650%)	0.00	0.00
Rebursatilizaciones con grado de Riesgo 5, 6 o No Calificados (ponderados al 1250%)	0.00	0.00

TABLA IV.3

<u>Activos ponderados por riesgo operacional</u>	<u>Requerimiento de capital</u>
\$ 4,147	331.76
<u>Promedio del requerimiento por riesgo de mercado y de crédito de los últimos 36 meses</u>	<u>Promedio de los ingresos netos anuales positivos de los últimos 36 meses</u>
\$ 2,261	3,080.67

La suficiencia de capital se evalúa a través de la proyección del índice de capitalización, mediante la cual el área de Información financiera da seguimiento sobre los impactos en los principales límites de operación del Banco, determinados en función del capital neto, logrando con esto prevenir sobre posibles insuficiencias de capital, y por consecuencia tomar las medidas para mantener un capital suficiente y adecuado.

(Continúa)

Afirme Grupo Financiero, S. A. de C. V. y Subsidiarias
(Subsidiaria de Corporación A. G. F., S. A. de C. V.)

Notas a los estados financieros consolidados

(Cifras en millones de pesos)

Anexo 1-O

I. Integración de las principales fuentes de apalancamiento

Las instituciones deberán revelar la integración de las principales fuentes de apalancamiento, conforme a la Tabla I.1

<u>Referencia</u>	<u>Rubro</u>	<u>Monto</u>
Exposición dentro del balance		
1	Partidas dentro del balance (excluidos instrumentos financieros derivados y operaciones de reporto y prestamos de valores -SFT por su siglas en ingles- pero incluidos los colaterales recibidos en garantía y registrados en el balance	121.5
2	(Importes de los activos deducidos para determinar el capital de nivel 1 de Basilea III)	(0.5)
	Total Exposiciones dentro del balance (Netas) (excluidos instrumentos financieros derivados y SFT)	121
Exposición a instrumentos financieros derivados		
4	Costo anual de reemplazo asociado a todas las operaciones con instrumentos financieros derivados (neto del margen de variación en efectivo admisible)	1
5	Importes de los factores adicionales por exposición potencial futura, asociados a todas las operaciones con instrumentos financieros derivados.	18
6	Incremento por Colaterales aportados en operaciones con instrumentos financieros derivados cuando dichos colaterales sean dados de baja del balance conforme al marco contable operativo	0
7	(Deducciones a las cuentas por cobrar por margen de variación en efectivo aportados en operaciones con instrumentos financieros derivados)	4
8	(Exposición por operaciones en instrumentos financieros derivados por cuenta de clientes, en las que el socio liquidador no otorga su garantía en caso del incumplimiento de las obligaciones de la Contraparte Central)	0

(Continúa)

Afirme Grupo Financiero, S. A. de C. V. y Subsidiarias
(Subsidiaria de Corporación A. G. F., S. A. de C. V.)

Notas a los estados financieros consolidados

(Cifras en millones de pesos)

<u>Referencia</u>	<u>Rubro</u>	<u>Monto</u>
	Exposición dentro del balance	
9	Importe nocional efectivo ajustado de los instrumentos financieros derivados de crédito suscritos	0
10	(Compensaciones realizadas al nocional efectivo ajustado de los instrumentos financieros derivados de crédito suscritos y deducciones de los factores adicionales por los instrumentos financieros derivados de crédito suscritos)	0
	Total Exposiciones totales a instrumentos financieros derivados	23
12	Activos SFT brutos (sin reconocimiento de compensación), después de ajustes por transacciones contables por ventas	2
13	(Cuentas por pagar y por cobrar de SFT compensadas)	(16)
14	Exposición Riesgo de Contraparte por SFT	1
15	Exposiciones por SFT actuando por cuenta de terceros	0
	Total Exposiciones totales por operaciones de financiamiento con valores	(13)
	Otras exposiciones fuera de balance	
17	Exposición fuera de balance (importe nocional bruto)	7
18	(Ajustes por conversión a equivalentes crediticios)	(6)
	Total partidas fuera de balance	1
	Capital y exposiciones totales	
20	Capital de Nivel 1	5
21	Total exposiciones totales	132
		===
	Coefficiente de apalancamiento	
22	Coefficiente de apalancamiento de Basilea III	3.4%

(Continúa)

Afirme Grupo Financiero, S. A. de C. V. y Subsidiarias
(Subsidiaria de Corporación A. G. F., S. A. de C. V.)

Notas a los estados financieros consolidados

(Cifras en millones de pesos)

II. Comparativo de los activos totales y los activos ajustados

<u>Referencia</u>	<u>Rubro</u>	<u>Monto</u>
1	Activos totales.	124
2	Ajuste por inversiones en el capital de entidades bancarias, financieras, aseguradoras o comerciales que se consolidan a efectos contables, pero quedan fuera del ámbito de consolidación regulatoria.	0.2
3	Ajuste relativo a activos fiduciarios reconocidos en el balance conforme al marco contable, pero excluidos de la medida de la exposición del coeficiente de apalancamiento	0
4	Ajuste por instrumentos financieros derivados	(0.1)
5	Ajuste por operaciones de reporto y préstamo de valores	1
6	Ajuste por partidas reconocidas en cuentas de orden	1
7	Otros ajustes	0
8	Exposición del coeficiente de apalancamiento	126

III. Conciliación entre activo total y la exposición dentro del balance

<u>Referencia</u>	<u>Rubro</u>	<u>Monto</u>
1	Activos totales.	124
2	Operaciones en instrumentos financieros derivados.	(0.1)
3	Operaciones en reporto y prestamos de valores	(2)
4	Activos fiduciarios reconocidos en el balance conforme al marco contable, pero excluidos de la medida de la exposición del coeficiente de apalancamiento	0
	Total exposiciones dentro del Balance	122

IV. Principales causas de las variaciones más importantes de los elementos (numerador y denominador) de la razón de apalancamiento

<u>Concepto / Trimestre</u>	<u>T1</u>	<u>T</u>	<u>Variación (%)</u>
Capital Básico 1/ Activos Ajustados 2/ Razón de Apalancamiento 3/	4	5	2%

(Continúa)

Afirme Grupo Financiero, S. A. de C. V. y Subsidiarias
(Subsidiaria de Corporación A. G. F., S. A. de C. V.)

Notas a los estados financieros consolidados

(Cifras en millones de pesos)

1/ Reportado en las fila 20, 2/ Reportado en las fila 21 y 3/ Reportado en las fila 22, de la Tabla I.1

(24) Saldos y transacciones con partes relacionadas-

En el curso normal de sus operaciones, el Grupo Financiero lleva a cabo transacciones con partes relacionadas. Todas las operaciones de crédito con partes relacionadas son autorizadas conforme a lo dispuesto en el artículo 73 de la LIC y se pactan a tasas de mercado, garantías y condiciones acordes a sanas prácticas bancarias.

Al 31 de diciembre de 2016 y 2015, los saldos y operaciones con partes relacionadas, que incluyen las superiores al 1% del capital neto del Banco, se resumen a continuación:

	<u>2016</u>	<u>2015</u>
Disponibilidades	\$ 80	-
Préstamos otorgados	2,050	2,295
Cuentas por cobrar por comercialización	1,887	1,402
Captación (depósitos a plazo)	1,408	1,246
Obligaciones subordinadas	852	850
	=====	=====

Las operaciones con otras partes relacionadas por los años terminados el 31 de diciembre de 2016 y 2015, se analizan a continuación:

	<u>2016</u>	<u>2015</u>
Ingresos:		
Intereses cobrados	\$ 246	137
Ingresos por comercialización	297	234
Rentas cobradas	1	3
Primas cobradas	33	30
Comisiones cobradas	<u>13</u>	<u>12</u>
	\$ 590	416
	====	====
Egresos:		
Intereses pagados	\$ 38	23
Rentas pagadas	79	140
Sueldos y prestaciones	97	116
Honorarios (nota 27)	362	353
Otros gastos de operación y administración	87	92
Comisiones pagadas	<u>23</u>	<u>15</u>
	\$ 686	739
	====	====

(Continúa)

Afirme Grupo Financiero, S. A. de C. V. y Subsidiarias
(Subsidiaria de Corporación A. G. F., S. A. de C. V.)

Notas a los estados financieros consolidados

(Cifras en millones de pesos)

Al 31 de diciembre de 2016, el monto total de los créditos otorgados a partes relacionadas asciende a \$2,050 (\$2,295 en 2015) y se integra como se muestra a continuación:

	<u>2016</u>	<u>2015</u>
Personas físicas y morales que tienen control directo e indirecto en el Grupo Financiero	\$ 2,032	2,280
Miembros del Consejo de Administración del Banco y/o Grupo Financiero	7	11
Cónyuges y personas con parentesco con funcionarios y/o consejeros y/o accionistas del Banco y/o del Grupo Financiero	<u>11</u>	<u>4</u>
	\$ 2,050	2,295
	=====	=====

Por los años terminados el 31 de diciembre de 2016 y 2015, no hubieron cambios en las condiciones existentes de los saldos por cobrar y por pagar con partes relacionadas, tampoco hubieron partidas que se consideraran irrecuperables o de difícil cobro y no fue necesaria alguna reserva por incobrabilidad de dichas operaciones, excepto en créditos otorgados por el Grupo Financiero a terceros en donde se crean reservas de acuerdo a la metodología de calificación de la Comisión Bancaria.

Por el año terminado el 31 de diciembre de 2016 y 2015, los beneficios otorgados al personal directivo ascendieron a \$97 y \$116, respectivamente.

(25) Cuentas de orden-

En las cuentas de orden se registran activos o compromisos que no forman parte del balance general consolidado del Grupo Financiero ya que no se adquieren los derechos de los mismos o dichos compromisos no se reconocen como pasivo de las entidades en tanto dichas eventualidades no se materialicen.

(Continúa)

Afirme Grupo Financiero, S. A. de C. V. y Subsidiarias
(Subsidiaria de Corporación A. G. F., S. A. de C. V.)

Notas a los estados financieros consolidados

(Cifras en millones de pesos)

(a) Bienes en fideicomiso o mandato-

La actividad fiduciaria del Grupo Financiero, que se registra en cuentas de orden, se analiza al 31 de diciembre de 2016 y 2015, como se muestra a continuación:

	<u>2016</u>	<u>2015</u>
Fideicomisos de:		
Administración	\$ 25,825	21,034
Garantía	4,585	4,028
Inversión	<u>1,261</u>	<u>255</u>
	31,671	25,317
Mandatos	<u>49</u>	<u>39</u>
	\$ 31,720	25,356
	=====	=====

Los ingresos percibidos por los años terminados el 31 de diciembre de 2016 y 2015, correspondientes a la actividad fiduciaria, ascienden a \$74 y \$62, respectivamente.

(b) Operaciones de banca de inversión por cuenta de terceros-

Los recursos administrados por el Grupo Financiero, atendiendo instrucciones de los clientes para invertir en diversos instrumentos del sistema financiero mexicano, se registran en cuentas de orden y al 31 de diciembre de 2016 y 2015, se analizan a continuación:

	<u>2016</u>	<u>2015</u>
Certificados bursátiles	\$ 922	959
Títulos y valores en venta	3,383	3,132
Valores gubernamentales	1,544	1,673
Acciones	6,863	6,713
Otros	<u>1,897</u>	<u>1,368</u>
	\$ 14,609	13,845
	=====	=====

En caso de que los recursos queden invertidos en instrumentos de captación del propio Grupo Financiero, el monto correspondiente se incluye en el balance general consolidado.

(Continúa)

Afirme Grupo Financiero, S. A. de C. V. y Subsidiarias
(Subsidiaria de Corporación A. G. F., S. A. de C. V.)

Notas a los estados financieros consolidados

(Cifras en millones de pesos)

(c) Compromisos crediticios-

Al 31 de diciembre de 2016, el Grupo Financiero tenía compromisos irrevocables para conceder préstamos por \$242 (\$307 en 2015) y líneas de crédito otorgadas no utilizadas por \$6,539 (\$4,938 en 2015).

(d) Bienes en custodia o en administración-

El Grupo Financiero registra en esta cuenta los bienes y valores ajenos que se reciben en custodia o, para su administración. Al 31 de diciembre de 2016 y 2015, esta cuenta se integra como se muestra a continuación:

	<u>2016</u>	<u>2015</u>
Fondos de sociedades de inversión	\$ 3,073	3,389
Valores en custodia	562	562
Valores en garantía	26,456	21,528
Valores en administración *	<u>18,920</u>	<u>15,116</u>
	\$ 49,011	40,595
	=====	=====

* Incluye las operaciones de reporto y depósitos a plazo realizados en sucursales.

Durante los años de 2016 y 2015, las comisiones correspondientes a bienes en custodia no fueron relevantes.

(Continúa)

Afirme Grupo Financiero, S. A. de C. V. y Subsidiarias
(Subsidiaria de Corporación A. G. F., S. A. de C. V.)

Notas a los estados financieros consolidados

(Cifras en millones de pesos)

(26) Información adicional sobre operaciones y segmentos-

(a) Información por segmentos-

El Grupo Financiero clasifica sus activos, pasivos y resultados en los siguientes segmentos:

Crédito.- Incluye todos los activos y pasivos no identificados en los siguientes dos segmentos.

Tesorería.- Incluye las operaciones con valores, operaciones de reportos, derivados y divisas, considerando que la tesorería es el complemento para colocar y captar recursos, la asignación de capital se presenta en crédito.

Otros servicios.- Que incluye los servicios de almacenaje y comercialización de mercancías, servicios de banca digital, fiduciario y los negocios de Seguros.

La asignación de gastos a los segmentos correspondientes se realiza bajo el procedimiento que se describe a continuación:

- 1) Los gastos directamente identificados con cada segmento.
- 2) Los gastos restantes son distribuidos en forma proporcional a la utilidad generada de cada segmento antes de esta distribución.

Al y por los años terminados el 31 de diciembre de 2016 y 2015, los activos, pasivos y resultados por segmento se analizan en la siguiente hoja.

Afirme Grupo Financiero, S. A. de C. V. y Subsidiarias
 (Subsidiaria de Corporación A. G. F., S. A. de C. V.)

Notas a los estados financieros consolidados

(Cifras en millones de pesos)

	<u>Crédito</u>	<u>Tesorería</u>	<u>Servicios almacenaje</u>	<u>Seguros</u>	<u>Otros servicios</u>	<u>Total</u>
<u>Activos y Pasivos</u>						
<u>2016</u>						
Activos	\$ 29,092 =====	98,247 =====	4,550 =====	4,401 =====	231 ===	136,521 =====
Pasivos	\$ 24,591 =====	98,247 =====	3,670 =====	3,590 =====	- =	130,098 =====
<u>2015</u>						
Activos	\$ 26,525 =====	100,694 =====	4,584 =====	3,671 =====	171 ===	135,645 =====
Pasivos	\$ 22,286 =====	100,694 =====	3,822 =====	2,990 =====	- ===	129,792 =====

(Continúa)

Afirme Grupo Financiero, S. A. de C. V. y Subsidiarias
(Subsidiaria de Corporación A. G. F., S. A. de C. V.)

Notas a los estados financieros consolidados

(Cifras en millones de pesos)

	<u>Crédito</u>	<u>Tesorería</u>	<u>Servicios almacenaje</u>	<u>Seguros</u>	<u>Otros servicios</u>	<u>Total</u>	
<u>2016</u>							
Resultados							
Ingreso por intereses y servicios	\$ 4,664	4,975	365	53	22	10,079	
Ingreso por primas	-	-	-	1,919	-	1,919	
Gasto por intereses	(2,383)	(4,534)	(118)	-	-	(7,035)	
Incremento neto de reservas técnicas	-	-	-	(141)	-	(141)	
Siniestralidad, reclamación y otras obligaciones	-	-	-	(979)	-	(979)	
Estimación preventiva para riesgos crediticios	(682)	-	-	-	-	(682)	
Comisiones y tarifas cobradas	308	-	-	201	564	1,073	
Comisiones y tarifas pagadas	(29)	-	-	(788)	(209)	(1,026)	
Resultado por intermediación	49	16	-	7	-	72	
Resultado por arrendamiento operativo	7	-	-	-	-	7	
Otros ingresos (egresos) de la operación	153	-	14	131	-	298	
Gastos de administración y promoción		<u>(1,672)</u>	<u>(427)</u>	<u>(177)</u>	<u>(262)</u>	<u>(356)</u>	<u>(2,894)</u>
Resultado de operación	415	30	84	141	21	691	
ISR	<u>(99)</u>	<u>(7)</u>	<u>(32)</u>	<u>(45)</u>	<u>(5)</u>	<u>(188)</u>	
Resultado antes de participación en asociadas	316	23	52	96	16	503	
Participación en el resultado de asociadas	-	-	-	-	3	3	
Resultado neto	\$ 316	23	52	96	19	506	
	===	===	===	===	===	=====	
			Servicios		Otros		

(Continúa)

Afirme Grupo Financiero, S. A. de C. V. y Subsidiarias
(Subsidiaria de Corporación A. G. F., S. A. de C. V.)

Notas a los estados financieros consolidados

(Cifras en millones de pesos)

<u>2015</u>	<u>Crédito</u>	<u>Tesorería</u>	<u>almacenaje</u>	<u>Seguros</u>	<u>servicios</u>	<u>Total</u>
Resultados						
Ingreso por intereses y servicios	\$ 2,939	3,702	472	43	13	7,169
Ingreso por primas	-	-	-	1,518	-	1,518
Gasto por intereses	(1,102)	(3,162)	(210)	-	-	(4,474)
Incremento neto de reservas técnicas	-	-	-	(81)	-	(81)
Siniestralidad, reclamación y otras obligaciones	-	-	-	(854)	-	(854)
Estimación preventiva para riesgos crediticios	(574)	-	-	-	-	(574)
Comisiones y tarifas cobradas	330	-	-	229	454	1,013
Comisiones y tarifas pagadas	(8)	-	(5)	(667)	(156)	(836)
Resultado por intermediación	40	15	-	(2)	-	53
Resultado por arrendamiento operativo	5	-	-	-	-	5
Otros ingresos (egresos) de la operación	112	-	7	120	-	239
Gastos de administración y promoción	<u>(1,526)</u>	<u>(518)</u>	<u>(182)</u>	<u>(212)</u>	<u>(304)</u>	<u>(2,742)</u>
Resultado de operación	216	37	82	94	7	436
ISR	<u>(35)</u>	<u>(24)</u>	<u>(24)</u>	<u>(35)</u>	<u>(3)</u>	<u>(121)</u>
Resultado antes de participación en asociadas	181	13	58	59	4	315
Participación en el resultado de asociadas	<u>-</u>	<u>-</u>	<u>-</u>	<u>-</u>	<u>3</u>	<u>3</u>
Resultado neto	\$ 181	13	58	59	7	318
	===	===	===	===	===	=====

(Continúa)

Afirme Grupo Financiero, S. A. de C. V. y Subsidiarias
(Subsidiaria de Corporación A. G. F., S. A. de C. V.)

Notas a los estados financieros consolidados

(Cifras en millones de pesos)

(b) Margen financiero-

Por los años terminados el 31 de diciembre de 2016 y 2015, el margen financiero se integra por los componentes que se presentan a continuación:

Ingreso por intereses y servicios:

El ingreso por intereses por los años terminados el 31 de diciembre de 2016 y 2015, se integra a continuación:

	<u>2016</u>	<u>2015</u>
Disponibilidades	\$ 98	99
Inversiones en valores	26	42
Intereses y premios en operaciones de reporto	4,851	3,327
Cartera de crédito	4,739	3,337
Ingresos por servicios de almacenaje	<u>365</u>	<u>364</u>
	\$ 10,079	7,169
	=====	=====

A continuación se presenta la integración por los años terminados el 31 de diciembre de 2016 y 2015, de los intereses provenientes de la cartera de crédito por tipo de crédito:

	<u>2016</u>	<u>2015</u>
Cartera comercial	\$ 2,993	1,817
Entidades financieras	39	16
Consumo	1,162	1,004
Vivienda	445	395
Entidades gubernamentales	<u>100</u>	<u>105</u>
	\$ 4,739	3,337
	=====	=====

Por el año terminado el 31 de diciembre de 2016, dentro del total de ingreso por intereses de cartera comercial, consumo, hipotecaria y gubernamental se encuentran registradas comisiones por \$42, \$49, \$6 y \$11, respectivamente (\$47, \$43, \$6 y \$5, respectivamente, en 2015), las cuales se reconocen en el estado de resultados consolidado a un plazo ponderado de 20, 29 y 191 meses, respectivamente (10, 17 y 164 meses, al 31 de diciembre de 2015, respectivamente).

(Continúa)

Afirme Grupo Financiero, S. A. de C. V. y Subsidiarias
(Subsidiaria de Corporación A. G. F., S. A. de C. V.)

Notas a los estados financieros consolidados

(Cifras en millones de pesos)

Por los años terminados el 31 de diciembre de 2016 y 2015, dentro del total de ingreso por intereses se incluyen intereses en moneda extranjera valorizados por \$11 y \$15, respectivamente.

Los ingresos por servicios de almacenaje que se presentan en el margen financiero en el estado de resultados consolidado y que por los años terminados el 31 de diciembre de 2016 y 2015, ascienden a \$365 y \$364, respectivamente, se refieren exclusivamente a las operaciones de la Almacenadora.

Gasto por intereses:

El gasto por intereses por los años terminados el 31 de diciembre de 2016 y 2015, se integra a continuación:

	<u>2016</u>	<u>2015</u>
Depósitos de exigibilidad inmediata	\$ 403	224
Depósitos a plazo	2,171	1,190
Préstamos interbancarios y de otros organismos	364	220
Intereses y premios en reporto	3,911	2,687
Intereses por obligaciones subordinadas	124	104
Otros	<u>62</u>	<u>49</u>
	\$ 7,035	4,474
	=====	=====

Por los años terminados el 31 de diciembre de 2016 y 2015, dentro del total de gasto por intereses se incluyen intereses en moneda extranjera valorizados por \$1 en ambos años.

(Continúa)

Afirme Grupo Financiero, S. A. de C. V. y Subsidiarias
(Subsidiaria de Corporación A. G. F., S. A. de C. V.)

Notas a los estados financieros consolidados

(Cifras en millones de pesos)

(c) Comisiones y tarifas cobradas-

Por los años terminados el 31 de diciembre de 2016 y 2015, el resultado por comisiones y tarifas cobradas se integra a continuación:

	<u>2016</u>	<u>2015</u>
Operaciones de crédito	\$ 22	20
Transferencias de fondos	13	12
Actividades fiduciarias	74	62
Avalúos	6	6
Manejo de cuenta	25	24
Banca electrónica	546	466
Avales	1	7
Cobro de derechos	81	91
Asesoría financiera	11	54
Otras comisiones y tarifas cobradas	<u>294</u>	<u>271</u>
	\$ <u>1,073</u>	<u>1,013</u>
	=====	====

(d) Resultado por intermediación-

Por los años terminados el 31 de diciembre de 2016 y 2015, el resultado por intermediación se integra como sigue:

Títulos para negociar:	<u>2016</u>	<u>2015</u>
Resultado por valuación:		
Inversiones en valores	\$ (188)	(39)
Derivados	127	(1)
Resultado por compraventa:		
Inversiones en valores	<u>78</u>	<u>55</u>
Resultado de títulos para negociar	17	15
Divisas	<u>55</u>	<u>38</u>
	\$ <u>72</u>	<u>53</u>
	====	====

(Continúa)

Afirme Grupo Financiero, S. A. de C. V. y Subsidiarias
(Subsidiaria de Corporación A. G. F., S. A. de C. V.)

Notas a los estados financieros consolidados

(Cifras en millones de pesos)

(e) **Otros ingresos de la operación, neto-**

Por los años terminados el 31 de diciembre de 2016 y 2015, los otros ingresos de la operación se integran como sigue:

	<u>2016</u>	<u>2015</u>
Ingresos:		
Venta de productos industrializados	\$ 6,358	8,233
Venta de activos	13	3
Venta de bienes adjudicados	1	15
Cancelación de acreedores diversos	8	1
Recuperación de impuestos	-	1
Liberación de reservas adicionales	98	4
Cobranza créditos castigados	85	56
Otros	<u>138</u>	<u>169</u>
Total otros ingresos	\$ <u>6,701</u>	<u>8,482</u>
Egresos:		
Costo de venta de productos industrializados	(6,345)	(8,226)
Bonificaciones a clientes	(14)	-
Venta de bienes adjudicados	(2)	-
Reserva para otros adeudos	(16)	(14)
Otros	<u>(26)</u>	<u>(3)</u>
Total otros egresos	<u>(6,403)</u>	<u>(8,243)</u>
Otros ingresos, neto	\$ 298 =====	239 =====

(Continúa)

Afirme Grupo Financiero, S. A. de C. V. y Subsidiarias
(Subsidiaria de Corporación A. G. F., S. A. de C. V.)

Notas a los estados financieros consolidados

(Cifras en millones de pesos)

(f) Costos y gastos de originación de créditos-

Por los años terminados el 31 de diciembre de 2016 y 2015, los costos y gastos de originación se integran como sigue:

	<u>2016</u>			<u>2015</u>		
	<u>Capitalizado durante el ejercicio</u>	<u>Reconocido en resultados</u>	<u>Por amortizar</u>	<u>Capitalizado durante el ejercicio</u>	<u>Reconocido en resultados</u>	<u>Por amortizar</u>
Costos y gastos de originación de créditos	\$ 74	81	95	66	41	102
	==	==	==	==	==	==

Por los ejercicios terminados el 31 de diciembre de 2016 y 2015, los plazos ponderados en los cuales el Grupo Financiero amortiza estos costos de originación fueron de 74 y 47 meses, respectivamente.

(g) Indicadores financieros (no auditado)-

En la tabla que se presenta a continuación se describen los principales indicadores financieros al y por los años terminados el 31 de diciembre de 2016 y 2015.

	<u>2016</u>	<u>2015</u>
Índice de morosidad	3.14%	3.69%
Índice de cobertura de cartera de crédito vencida	99%	87%
Eficiencia operativa (<i>gastos de administración y promoción/activo total promedio</i>)	2.00%	2.20%
ROE (<i>utilidad neta/capital contable promedio</i>)	8.27%	5.58%
ROA (<i>utilidad neta/activo total promedio</i>)	0.35%	0.25%
Liquidez (<i>activos líquidos/pasivos líquidos</i>) *	0.58%	0.98%
Margen financiero del año ajustado por riesgos crediticios/Activos productivos promedio	2.49%	2.41%

*Ver explicación en la hoja siguiente.

Afirme Grupo Financiero, S. A. de C. V. y Subsidiarias
(Subsidiaria de Corporación A. G. F., S. A. de C. V.)

Notas a los estados financieros consolidados

(Cifras en millones de pesos)

- * Activos líquidos - Disponibilidades, títulos para negociar y disponibles para la venta.
Pasivos líquidos - Depósitos de exigibilidad inmediata, préstamos interbancarios y de otros organismos de exigibilidad inmediata y a corto plazo.

(27) Compromisos y contingencias-

(a) Arrendamiento-

Algunos inmuebles y equipos de operación son tomados en arrendamiento. Los arrendamientos prevén ajustes periódicos de rentas, basándose en cambios de diversos factores económicos. El total de pagos por este concepto por los años terminados el 31 de diciembre de 2016 y 2015, fue de \$192 y \$213, respectivamente.

(b) Contratos de prestación de servicios-

- (1) El 31 de diciembre de 2009 y el 8 de marzo de 2010 el Grupo Financiero celebró contratos con vigencia indefinida de prestación de servicios para la promoción y colocación de créditos al consumo con Financiera Sí y Crédito Firme, respectivamente, ambas partes relacionadas, en donde el Grupo Financiero se compromete a pagar a ambas entidades cantidades relacionadas con el porcentaje de colocación. La contraprestación determinada por el Grupo Financiero por los años terminados el 31 de diciembre de 2016 y 2015 asciende a \$199 y \$193 que está registrada en el estado de resultados consolidado en el rubro de “Gastos de administración y promoción”.
- (2) El Grupo Financiero tiene celebrado un contrato de prestación de servicios profesionales y asesoría para desarrollar la estructura necesaria y asesorarlo en la toma de decisiones respecto del manejo y administración de las inversiones estratégicas en pesos mexicanos, con una entidad no relacionada, con vigencia indefinida, en donde el pago es proporcional a la generación de utilidades. Al 31 de diciembre de 2016 y 2015 se tiene una provisión por \$50 y \$52, respectivamente, que se registró en el rubro de “Acreedores diversos y otras cuentas por pagar” para cubrir esta obligación. Por los años terminados el 31 de diciembre de 2016 y 2015, los gastos por esta contraprestación ascienden a \$102 y \$80, respectivamente, que se registraron en el estado de resultados consolidado en el rubro de “Gastos de administración y promoción”.
- (3) El 2 de agosto de 2010, el Grupo Financiero firmó un contrato de prestación de servicios profesionales con una compañía relacionada para mantener y desarrollar la relación contractual con el prestador del servicio que se menciona en el párrafo anterior.

(Continúa)

Afirme Grupo Financiero, S. A. de C. V. y Subsidiarias
(Subsidiaria de Corporación A. G. F., S. A. de C. V.)

Notas a los estados financieros consolidados

(Cifras en millones de pesos)

Por el año terminado el 31 de diciembre de 2016, no se generó gasto por este concepto y por el año terminado el 31 de diciembre de 2015, el gasto por esta contraprestación ascendió a \$10, que se registró en el estado de resultados consolidado en el rubro de “Gastos de administración y promoción”.

(c) Contrato de constitución de derecho real de superficie oneroso-

El 20 de agosto de 2008, el Grupo Financiero celebró un contrato de constitución de derecho real de superficie oneroso (derecho real), con partes relacionadas en el cual acuerdan que el Grupo Financiero tendrá el derecho de propiedad durante 30 años de la construcción del SITE tecnológico y una vez transcurrido el plazo el Grupo Financiero enajenará las construcciones edificadas sobre el terreno al arrendador de un 10% de su valor físico de acuerdo al valor que determine un perito valuador en esa fecha, el monto registrado en el activo fijo por construcción del SITE tecnológico al 31 de diciembre de 2016 y 2015 asciende a \$95 en ambos años. Por los años terminados el 31 de diciembre de 2016 y 2015, el gasto por este concepto de contraprestación ascendió a \$2 en ambos años, que se registró en el rubro de “Gastos de administración y promoción”.

(d) Juicios y litigios-

- (1) En el curso normal de las operaciones el Grupo Financiero y sus subsidiarias han sido objeto de algunos juicios, que no se espera tengan un efecto importante negativo en la situación financiera y resultados de operaciones futuros. En aquellos casos que representan una contingencia, se han constituido las reservas que se consideran necesarias.
- (2) Durante el ejercicio de 2011 al Grupo Financiero le fue fincado un crédito fiscal por el Impuesto al Valor Agregado, derivado de la revisión que la SHCP realizó por el ejercicio de 2007, por el cual el Grupo Financiero desembolsó \$13, incluidos los accesorios; el Grupo Financiero ha interpuesto juicios de amparo. A la fecha la Administración tiene sentencia favorable y sólo tiene pendiente la solicitud de devolución por \$13, más sus accesorios de \$12.
- (3) Durante 2014, al Grupo Financiero le fue fincado un crédito fiscal por el Impuesto Empresarial a Tasa Única, derivado de la revisión que el SAT realizó por el ejercicio de 2008, dicho crédito fue cubierto para efectos de garantizar el interés fiscal por el cual el Grupo Financiero desembolsó \$97, incluidos los accesorios. El Grupo Financiero ha interpuesto un Juicio de Nulidad en contra de la citada resolución. A la fecha la Administración estima un resultado favorable.

(Continúa)

Afirme Grupo Financiero, S. A. de C. V. y Subsidiarias
(Subsidiaria de Corporación A. G. F., S. A. de C. V.)

Notas a los estados financieros consolidados

(Cifras en millones de pesos)

(e) Convenio único de responsabilidades-

El Grupo Financiero suscribió un convenio con sus subsidiarias, por el cual se obliga a responder solidaria e ilimitadamente por el cumplimiento de las obligaciones a cargo de las entidades financieras integrantes del Grupo Financiero, correspondientes a las actividades que, conforme a las disposiciones aplicables le sean propias a cada una de ellas. Adicionalmente, el Grupo Financiero se obliga a responder ilimitadamente por las pérdidas de todas y cada una de dichas entidades financieras.

(28) Administración de riesgos (no auditada)-

La información que se revela en la presente nota, corresponde al Banco, el cual es la principal subsidiaria del Grupo Financiero.

La función de identificar, medir, monitorear, controlar e informar los distintos tipos de riesgo a que se encuentra expuesto el Banco, está a cargo de la Unidad de Administración Integral de Riesgos (UAIR), quien reporta al Comité de Administración Integral de Riesgos, órgano instituido por el Consejo de Administración del Banco con la finalidad de dar seguimiento al proceso de administración integral de riesgos.

El Comité de Administración Integral de Riesgos establece políticas y estrategias de riesgo, da seguimiento a las mismas y vigila su cumplimiento. Los principales objetivos de la UAIR son los siguientes:

- Estandarizar la medición y el control de riesgos.
- Proteger el capital del Banco contra pérdidas no esperadas por movimientos de mercado, incumplimientos crediticios, liquidez de los recursos y riesgos operativos, legales y tecnológicos.
- Desarrollar modelos de valuación para los distintos tipos de riesgos.
- Efectuar diagnósticos con base en la administración de riesgo, disponibilidad y calidad de la información de riesgo.

El Banco cuenta con metodologías para la administración del riesgo en sus distintas fases, como son crédito, legal, liquidez, mercado y operativo. Ha seccionado la evaluación y administración del riesgo en los rubros que se detallan a continuación:

- (I) *Riesgos cuantificables.*- Son aquellos para los cuales es posible conformar bases estadísticas que permitan medir sus pérdidas potenciales, y dentro de éstos, se encuentran los que se mencionan en la hoja siguiente.

(Continúa)

Afirme Grupo Financiero, S. A. de C. V. y Subsidiarias
(Subsidiaria de Corporación A. G. F., S. A. de C. V.)

Notas a los estados financieros consolidados

(Cifras en millones de pesos)

1. *Riesgos discretionales.*- Son aquellos resultantes de la toma de una posición de riesgo, tales como el:
 - Riesgo de mercado
 - Riesgo de crédito
 - Riesgo de liquidez
 2. *Riesgos no discretionales.*- Son aquellos resultantes de la operación del negocio, pero que no son producto de la toma de una posición de riesgo, tales como:
 - Riesgo operativo, incluye:
 - Riesgo tecnológico
 - Riesgo legal
- (II) *Riesgos no cuantificables.*- Son aquellos derivados de eventos imprevistos para los cuales no se puede conformar una base estadística que permita medir las pérdidas potenciales. La actualización y mejoramiento de las políticas y procedimientos para la administración de riesgos ha sido un proceso continuo, de acuerdo con los objetivos establecidos y con la participación de todas las áreas involucradas, manteniendo continuamente la difusión del manual de riesgos y su continua actualización, a través de la intranet del Banco.

Para apoyar la función de Administración de Riesgos, la UAIR cuenta con sistemas de medición de riesgos de mercado, crédito y liquidez:

- En el caso del sistema de riesgo de mercado tiene la capacidad de generar escenarios históricos que aplica para la valuación completa de las posiciones y adicionalmente genera otras medidas de riesgo como sensibilidades y VaR Marginal. Por otro lado, al tener la posibilidad de utilizar análisis de escenarios también son utilizados para la generación de escenarios de estrés autorizados por los órganos facultados.
- Para el riesgo de crédito, el sistema utilizado permite la carga de todas las posiciones sujetas a riesgo crediticio, así como los parámetros de riesgo como probabilidades de incumplimiento y su volatilidad, segmentando por sectores económicos.
- Para el caso del riesgo de liquidez, se cuenta con un sistema para generar las brechas de liquidez y reprecación y se cuenta con la posibilidad de incluir escenarios de variables financieras.

(Continúa)

Afirme Grupo Financiero, S. A. de C. V. y Subsidiarias
(Subsidiaria de Corporación A. G. F., S. A. de C. V.)

Notas a los estados financieros consolidados

(Cifras en millones de pesos, excepto cuando se indique diferente)

• La aplicación utilizada para la medición del riesgo operacional permite incluir los registros de las incidencias así como la materialización de los riesgos operaciones. Dicha información es utilizada para la generación del VaR de riesgo operacional bajo la distribución compuesta poisson al 99.9% de confianza.

Riesgo de mercado:

Se define como la volatilidad de los ingresos debido a cambios en el mercado, que inciden sobre la valuación de las posiciones por operaciones activas, pasivas o causantes de pasivos contingentes, como pueden ser: tasas de interés, tipos de cambio, índices de precios, etc.

Para la medición del riesgo de mercado, el Banco aplica la metodología de simulación histórica no paramétrica para el cálculo del Valor en Riesgo (VaR, por sus siglas en inglés), considerando para ello un nivel de confianza del 99% y un horizonte de tiempo de 1 día con historia de 260 días.

El significado del VaR, bajo este método, es la pérdida potencial a un día que pudiera generarse en la valuación de los portafolios a una fecha determinada, bajo el supuesto que se repitieran en el futuro 259 escenarios históricos inmediatos, los cuales se acomodan de mayor pérdida a mayor utilidad y el VaR se determina con base en el nivel de confianza del 99%.

Esta metodología se aplica a todos los portafolios que el Banco ha identificado como unidades de negocio y que están expuestos a variaciones de los factores de riesgo que afectan directamente a su valuación (tasas de interés domésticas, extranjeras, sobretasas, tipos de cambio, entre otras).

A continuación se analiza el VaR al 31 de diciembre de 2016 y 2015 (cifras en miles de pesos no auditadas).

<u>Unidad de Negocio</u>	<u>VaR</u>	
	<u>2016</u>	<u>2015</u>
Mesa de Dinero Trading	\$ (34,151)	(23,104)
Mesa de Dinero Tesorería	\$ (8,013)	(3,924)
Global	<u>\$ (35,206)</u>	<u>(23,989)</u>

(Continúa)

Afirme Grupo Financiero, S. A. de C. V. y Subsidiarias
(Subsidiaria de Corporación A. G. F., S. A. de C. V.)

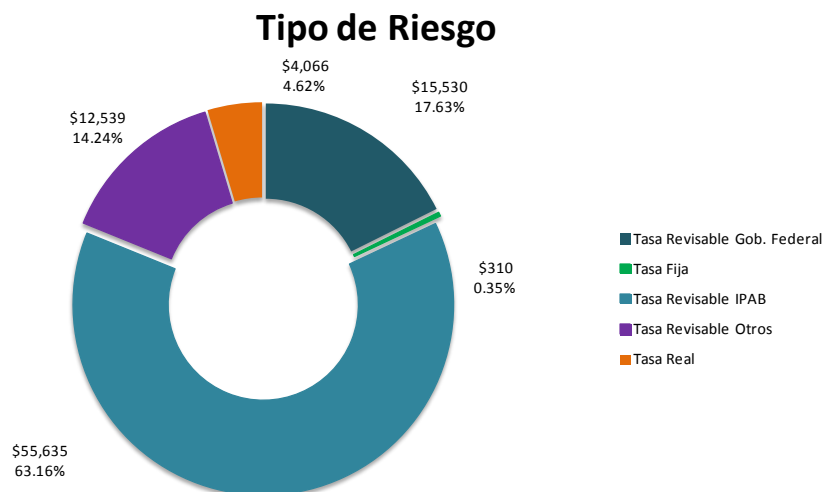
Notas a los estados financieros consolidados

(Cifras en millones de pesos)

Las siguientes gráficas muestran la composición del portafolio del Banco al 31 de diciembre de 2016 y 2015 según el Tipo de Riesgo:

<u>Tipo de Riesgo</u>	<u>2016</u>	<u>2015</u>
Tasa Revisable Gob. Federal	\$ 15,530	37,151
Tasa Real	4,066	911
Tasa Revisable IPAB	55,635	43,107
Tasa Revisable Otros	12,539	277
Tipo de Cambio	-	-
Tasa Fija	<u>310</u>	<u>-</u>
Total	\$ 88,080	81,446

2016



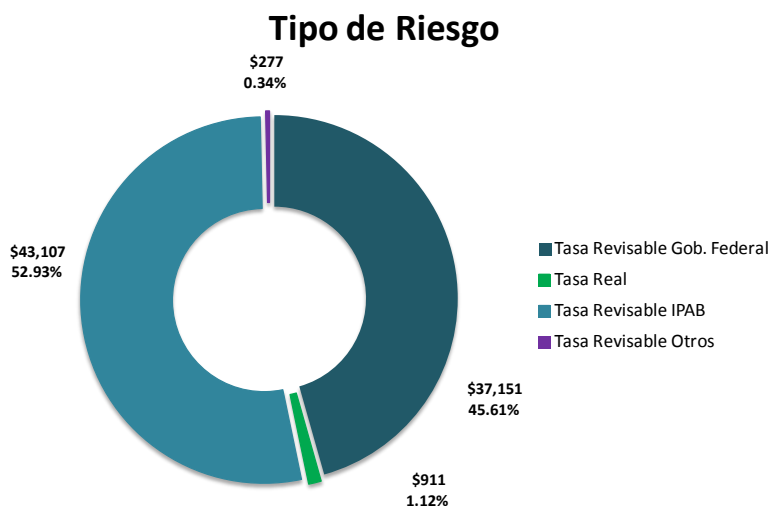
(Continúa)

Afirme Grupo Financiero, S. A. de C. V. y Subsidiarias
(Subsidiaria de Corporación A. G. F., S. A. de C. V.)

Notas a los estados financieros consolidados

(Cifras en millones de pesos, excepto cuando se indique diferente)

2015



A continuación se presenta el promedio de Valor en Riesgo correspondiente al 2016 y 2015 para las diferentes unidades de negocio.

<u>Unidad de Negocio</u>	<u>VaR promedio*</u> <u>2016</u>	<u>VaR promedio*</u> <u>2015</u>
Mesa de Dinero Trading	\$ (27,917)	(27,669)
Mesa de Dinero Tesorería	\$ (7,429)	(3,820)
Global	\$ (28,715)	(28,116)

*Cifras en miles de pesos

Con relación a la sensibilidad de tasas, precios y tipo de cambio de forma mensual la Unidad de Administración Integral de Riesgos genera un análisis en el cual se reproducen los movimientos en los factores de riesgo de las principales crisis que han tenido un efecto relevante en el mercado mexicano.

La sensibilidad de las posiciones de la Mesa de Trading, al 31 de diciembre 2016, es de \$29.5 millones de pesos asumiendo un cambio de 25 puntos base en las tasas de referencia.

(Continúa)

Afirme Grupo Financiero, S. A. de C. V. y Subsidiarias
(Subsidiaria de Corporación A. G. F., S. A. de C. V.)

Notas a los estados financieros consolidados

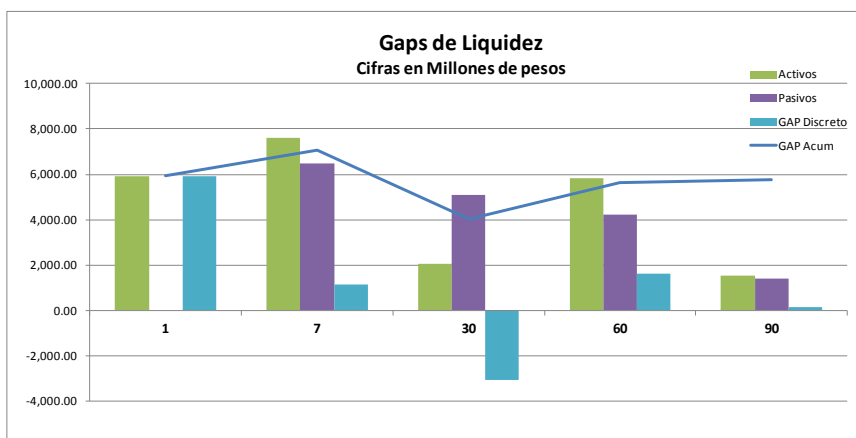
(Cifras en millones de pesos)

Riesgo de liquidez:

Se define como la pérdida potencial por la imposibilidad de renovar pasivos o de contratar otros en condiciones normales para el Banco o por la venta anticipada o forzosa de activos a descuentos inusuales para hacer frente a sus obligaciones.

Para la medición de este riesgo se determinan bandas de liquidez considerando la naturaleza de los activos y pasivos del balance general consolidado.

La banda acumulada a 60 días de Banca Afirme aumento a 3,174 MDP al cierre del 4T 2016, nivel que respetó el límite establecido. Las bandas por plazo hasta los 90 días serían las que se muestran a continuación:



Derivado de los límites sobre este tipo de riesgo, la banda acumulada a 60 días del Banco asciende a \$5,650 y \$3,174, al 31 de diciembre de 2015 y al 31 de diciembre de 2016 (cifras no auditadas), respectivamente, nivel que respetó el límite establecido.

De forma mensual la Unidad de Administración Integral de Riesgos genera dos escenarios los cuales tienen la finalidad de mostrar el comportamiento en las brechas bajo supuestos en los que se asume salida de la captación e incremento en la morosidad para contrastar el impacto en la banda acumulada a 60 días.

Por su parte, el VaR de mercado ajustado por liquidez, el cual se interpreta como la pérdida en que incurriría el Banco por el tiempo en que le llevaría liquidar la posición de los valores en el mercado, dicho VaR se estima como el producto del VaR de mercado diario por la raíz cuadrada de 10.

(Continúa)

Afirme Grupo Financiero, S. A. de C. V. y Subsidiarias
(Subsidiaria de Corporación A. G. F., S. A. de C. V.)

Notas a los estados financieros consolidados

(Cifras en millones de pesos, excepto cuando se indique diferente)

A continuación se presenta el promedio de Valor en Riesgo ajustado por liquidez correspondiente a 2016 y 2015 para las diferentes unidades de negocio.

<u>Unidad de Negocio</u>	<u>2016*</u>	<u>2015*</u>
Mesa de Dinero Trading	\$ (88,283)	(87,498)
Mesa de Dinero Tesorería	\$ (23,492)	(12,079)
Global	\$ (90,806)	(88,910)

*Cifras en miles de pesos

De manera general las necesidades de financiamiento de la cartera de crédito de la Institución son cubiertas por la captación tradicional, sin embargo se mantienen otros elementos de liquidez en caso de ser requeridas como líneas de crédito y la capacidad para emitir papel bancario en el mercado, no encontrando limitaciones legales, regulatorias u operaciones.

<u>Captación Tradicional</u>	<u>2016</u>	<u>2015</u>
Depósitos de disponibilidad inmediata	\$ 18,729	15,834
Depósitos a plazo	<u>11,763</u>	<u>11,001</u>
Total	\$ 30,492 =====	26,835 =====

Es importante mencionar que las mesas financieras utilizan una estrategia de financiamiento vía reporto de las posiciones en directo, salvo por aquellos títulos que permanecen con fines de mantener un nivel adecuado de activos líquidos.

La gestión del riesgo de liquidez se realiza en las áreas de Tesorería y Administración de Riesgos.

El área de Tesorería realiza el monitoreo diario de los requerimientos de liquidez tanto actuales como futuros realizando las gestiones pertinentes para garantizar que se cuente con los recursos necesarios. Por otro lado, el área de Administración de Riesgos realiza los análisis del riesgo de liquidez mediante análisis de brechas de liquidez y reprecación, así como los efectos en el balance estructural de posibles escenarios adversos. Ambas áreas tienen una coordinación constante.

(Continúa)

Afirme Grupo Financiero, S. A. de C. V. y Subsidiarias
(Subsidiaria de Corporación A. G. F., S. A. de C. V.)

Notas a los estados financieros consolidados

(Cifras en millones de pesos)

Para monitorear los diversos riesgos a los que está expuesta la Institución, en particular en el riesgo de liquidez, se cuenta con una estructura organizacional en la que participan las siguientes áreas y órganos de decisión:

- El área de Tesorería como la encargada de gestionar los recursos.
- El área de Administración de Riesgos como el área encargada del monitoreo y de informar al Comité de Riesgos sobre las mediciones del riesgo de liquidez y de las pruebas de estrés, así como de informar al Consejo de Administración sobre el cumplimiento de los límites establecidos por dicho Consejo.
- El Comité de Activos y Pasivos, es el encargado de monitorear el balance y plantear estrategias de manejo de balance, así como de autorizar estrategias de cobertura.
- El Comité de Riesgos es el encargado de aprobar las metodologías de medición del riesgo, los escenarios de las pruebas de estrés, del monitoreo de los riesgos y en su caso establecer cursos de acción.
- El Consejo de Administración establece la tolerancia máxima a los riesgos a los que está expuesta la Institución, así como de autorizar los planes de acción de contingencia en caso de requerir liquidez.

Como se mencionó antes, las áreas de Tesorería y de Riesgos generan reportes que se distribuyen y se presentan en los Comités encargados de la Administración del riesgo de liquidez, como son las brechas (“*gaps*”) de flujos de efectivo, brechas de reprecación, análisis de pruebas de estrés y la captación comparada con la estructura de la cartera.

La estrategia de liquidez del Banco está basada principalmente en dos grandes objetivos, el primero, es mantener un monto de activos líquidos que sea significativamente superior a las necesidades de liquidez del Banco; y el segundo, es incrementar el plazo de su captación. Con lo anterior se garantiza a todos sus clientes y contrapartes el cumplimiento de los compromisos asumidos por el Banco.

La estrategia centralizada de financiamiento del Banco está basada en la captación tradicional a través de la red comercial. Con esta estrategia, la captación genera mayor diversificación y estabilidad. El Banco tiene incentivos importantes para generar mayor captación, en particular a plazo. Se ha incrementado nuestra red para poder penetrar con nuevos clientes en diferentes zonas geográficas, desconcentrando a nuestros clientes. Además de lo anterior, se cuenta con fuentes de financiamiento en el mercado formal, al tener amplias líneas de crédito.

El seguimiento de los diferentes indicadores mitiga el riesgo de liquidez ya que dichos indicadores inducen a la diversificación de la captación, a ampliar el plazo de la misma, incrementar los activos líquidos y castigan la concentración tanto en plazo como en clientes y la disminución de los activos líquidos.

(Continúa)

Afirme Grupo Financiero, S. A. de C. V. y Subsidiarias
(Subsidiaria de Corporación A. G. F., S. A. de C. V.)

Notas a los estados financieros consolidados

(Cifras en millones de pesos)

Las pruebas de estrés consisten en aplicar escenarios donde hay situaciones que podrían resultar adversas para la Institución y así poder verificar la capacidad de Institución para afrontar la realización de dichos escenarios. En el caso particular del riesgo de liquidez se realizan escenarios basados en variables características de las crisis financieras que afectan la liquidez de los bancos en general. Dichas pruebas son presentadas al Comité de Riesgos de manera mensual para su análisis. Las variables utilizadas para construir escenarios adversos son cartera vencida, tasas de interés y fuentes de financiamiento principalmente.

El Banco, conforme a la normatividad aplicable a las Instituciones de Crédito, cuenta con planes de contingencia de liquidez por si en algún momento se presentaran situaciones que pudieran afectar a la Institución. Dichos planes contienen las funciones del personal que participaría en las acciones necesarias, los niveles de autorización y el flujo de información requerido. Las acciones antes mencionadas están identificadas y diseñadas específicamente para generar liquidez considerando para tal efecto la estructura del Banco y están divididas conforme a la severidad de posibles escenarios.

Riesgo de crédito:

Se define como la volatilidad de los ingresos debido a pérdidas potenciales en crédito por falta de pago de un acreditado o contraparte.

Por lo tanto, siendo el riesgo de crédito el incumplimiento de los clientes para el pago de sus obligaciones, la correcta administración del mismo es esencial para mantener una cartera de crédito de calidad.

El proceso de gestión crediticia está documentado a través del manual de crédito preparado por el Banco, cuya observancia es de carácter general. La estructura de los procesos que integran la gestión crediticia se resume a continuación:

- Promoción
- Evaluación
- Autorización
- Formalización
- Operación
- Administración
- Recuperación

Se tienen procedimientos programados para asegurar el traspaso y registro oportuno de la cartera vencida y la identificación de los créditos comerciales con problemas de recuperación.

(Continúa)

Afirme Grupo Financiero, S. A. de C. V. y Subsidiarias
(Subsidiaria de Corporación A. G. F., S. A. de C. V.)

Notas a los estados financieros consolidados

(Cifras en millones de pesos)

Los objetivos de la administración de riesgo de crédito en el Banco son:

- Calcular la exposición del riesgo de crédito en el tiempo, considerando y evaluando la concentración de exposiciones por calificaciones de riesgo, regiones geográficas, actividades económicas, divisas y tipo de producto.
- Crear estrategias de diversificación del portafolio de crédito, definiendo límites para el mismo.
- Implantación de una administración de riesgo de crédito global supervisando todas las operaciones y aspectos relativos al riesgo de crédito.

La metodología utilizada en el Banco para la determinación de las pérdidas esperadas y no esperadas de la cartera de créditos, se basa en la metodología Credit Risk +, con un nivel de confianza del 99%. Dicha metodología es un modelo de impago en el que se parte del supuesto de que los eventos de incumplimiento de los diferentes deudores tienen una distribución de tipo Bernoulli independientes.

Para la probabilidad de incumplimiento de la cartera crediticia se aplican los criterios conforme a la metodología general de calificación establecida en la Circular Única de la Comisión Bancaria.

Adicionalmente, se utilizan las instituciones calificadoras para la evaluación de riesgo de crédito de valores emitidos por instituciones financieras, empresas y gobiernos. En particular se utilizan las agencias Fitch, Standard & Poor's y Moody's, para cualquier operación mediante instrumentos financiero que impliquen algún riesgo de crédito, principalmente compra de bonos así como la operación con instrumentos derivados.

El resultado de nuestra Exposición, Pérdida Esperada con Recover (Factor de Recuperación) y VaR de Crédito con Recover al 31 de diciembre de 2016 y 2015 y se muestra a continuación:

VaR al 31 de Diciembre de 2016

<u>Cartera</u>	<u>Exposición</u>	<u>Pérdida esperada (sin Recover)</u>	<u>Recover</u>	<u>Pérdida esperada (con Recover)</u>	<u>Var@99% (con Recover)</u>
Cartera Comercial (consolidada)	15,351.0	908.3	65.75%	311.1	847.2
Cartera de Crédito Préstamos Personales	2,274.0	264.5	20.42%	210.5	236.3
Cartera de Tarjeta de Crédito	492.4	79.8	25.62%	59.4	71.7
Cartera de Autoplazo	132.6	6.8	42.39%	3.9	8.7
Cartera de Vivienda	4,637.6	167.8	93.78%	10.4	18.2
Cartera Arrendadora	1,813.2	76.7	57.01%	33.0	52.9
Cartera Factoraje	385.2	258.5	55.00%	116.3	146.0
Cartera Almacenadora	2,596.6	76.0	61.60%	29.2	0.0
Total	27,682.6	1,838.4		773.8	1,381.1

*Var @ 99% [Metodología Credit Risk+]

(Continúa)

Afirme Grupo Financiero, S. A. de C. V. y Subsidiarias
(Subsidiaria de Corporación A. G. F., S. A. de C. V.)

Notas a los estados financieros consolidados

(Cifras en millones de pesos)

VaR al 31 de Diciembre de 2015

<u>Cartera</u>	<u>Exposición</u>	<u>Pérdida esperada (sin Recover)</u>	<u>Recover</u>	<u>Pérdida esperada (con Recover)</u>	<u>Var@99% (con Recover)</u>
Cartera Comercial (consolidada)	12,659.7	927.7	64.50%	329.3	845.8
Cartera de Crédito Préstamos Personales	1,832.9	231.8	22.25%	180.3	202.2
Cartera de Tarjeta de Crédito	315.7	55.3	31.62%	37.8	46.9
Cartera de Autoplazo	291.5	12.5	42.39%	7.2	13.7
Cartera de Vivienda	4,204.3	346.4	93.78%	21.5	32.6
Cartera Arrendadora	1,412.9	117.2	57.64%	53.2	59.9
Cartera Factoraje	183.7	5.0	55.00%	2.2	6.6
Cartera Almacenadora	2,726.5	50.9	61.60%	19.5	0.0
Total	23,627.2	1,746.8		651.0	1,207.7

Al cierre de los meses de diciembre de 2016 y 2015 el VaR de Crédito con el efecto de recuperación (Recover) asciende a \$1,381 y \$1,207, respectivamente.

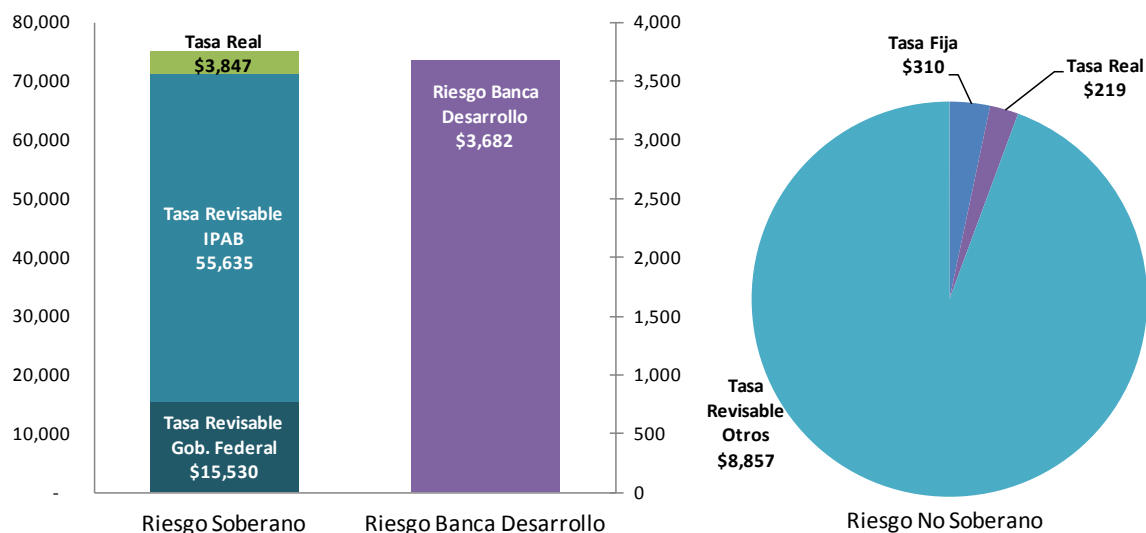
El VaR de Crédito es calculado con un horizonte de tiempo mensual y un nivel de confianza al 99%. El VaR puede interpretarse como la pérdida máxima posible mensual que pudiera generarse en la cartera de crédito, bajo el supuesto de una distribución probabilística.

A continuación se muestra la composición del portafolio del Banco al 31 de diciembre de 2016 y 2015, de acuerdo a la calidad crediticia de las diversas contrapartes:

VaR al 31 de Diciembre de 2016

Exposición por Calidad Crediticia
(Emisiones y derivados)

2016



(Continúa)

Afirme Grupo Financiero, S. A. de C. V. y Subsidiarias
(Subsidiaria de Corporación A. G. F., S. A. de C. V.)

Notas a los estados financieros consolidados

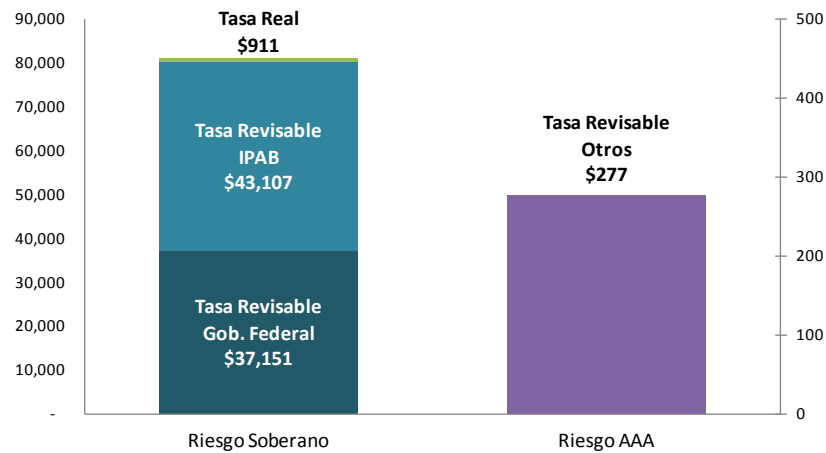
(Cifras en millones de pesos)

Calificación de Emisiones Diferentes a Gubernamentales.			
Calificadora			Valor a Mercado
Fitch	S&P	Moodys	
A+ (mex)			1,314
AAA (mex)	mxAAA	Aa3.mx	2,148
		Aaa.mx	241
		Aa1.mx	31
		Aaa.mx	638
F1 (mex)	mxA-2		229
F1+ (mex)	mxA-1+		26
		MX-1	24
F2 (mex)	mxA-2		300
F3(mex)	mxA-3		10
	mxAAA	Aa1.mx	179
		Aa3.mx	182
			448
Total			8,209

No se cuenta con emisiones deterioradas.

2015

Exposición por Calidad Crediticia



(Continúa)

Afirme Grupo Financiero, S. A. de C. V. y Subsidiarias
(Subsidiaria de Corporación A. G. F., S. A. de C. V.)

Notas a los estados financieros consolidados

(Cifras en millones de pesos)

Para las operaciones con instrumentos financieros que implican riesgo de crédito (bonos y derivados) se busca la información pública referente a la contraparte mediante las tres agencias calificadoras internacionales, tomando aquella que represente la de mayor riesgo.

Al igual que la cartera de crédito, el VaR y la pérdida esperada son calculadas tanto para los instrumentos financieros del mercado de deuda como para las operaciones derivadas. A este efecto, se utilizan curvas de incumplimiento y factores de recuperación publicados por las agencias calificadoras y son los factores de riesgo que se aplican al modelo de CreditRisk+ antes referido.

Adicionalmente a los límites legales vigentes, en el Banco existe una estructura de límites de concentración de la cartera crediticia, siendo facultad del Comité de Riesgos aprobar límites de riesgo por sector económico, zona geográfica y tipo de crédito, con el objetivo de que la asignación de recursos a las diferentes áreas de negocios sea consistente con el nivel de riesgo aprobado por el Consejo de Administración.

Para dar cumplimiento a la Sección Primera del Capítulo III del Título Segundo de las “Disposiciones de carácter general aplicables a las instituciones de crédito”, referente a la diversificación de riesgos en la realización de operaciones activas, el Banco realiza un análisis de los acreditados y/o financiamientos que posea sobre la existencia del “Riesgo común” y el impacto sobre su capital, asimismo, el Banco cuenta con información y documentación para comprobar si una persona o grupo de personas representan un riesgo común, ajustándose al límite máximo de financiamiento que resulte de aplicar al capital básico un factor que se vincula con el nivel de capitalización del Banco.

Por otra parte, en relación con la captación de recursos del público, el Banco diversifica sus riesgos, en función de la colocación de los recursos captados.

Administración de Riesgos No Discrecionales

En el Banco se utiliza el método básico para determinar los requerimientos de capital por Riesgo Operacional.

Actualmente se sigue un procedimiento para el reporte diario de incidentes operacionales que son registrados en una base de datos. El proceso de registro incluye una clasificación detallada de los incidentes reportados en las operaciones del Banco y filiales. Esto significa que cada incidente es evaluado a nivel de unidad operativa donde sus titulares son responsables de sus procesos y de los mecanismos de mitigación de riesgos. Cualquier incidente que origine una pérdida contable es registrado en dicha base de datos que en todo momento es controlada por la Unidad de Administración Integral de Riesgos.

(Continúa)

Afirme Grupo Financiero, S. A. de C. V. y Subsidiarias
(Subsidiaria de Corporación A. G. F., S. A. de C. V.)

Notas a los estados financieros consolidados

(Cifras en millones de pesos)

Cada incidente es clasificado de acuerdo con su origen y características particulares a cuyo efecto se identifica contra factores de riesgo previamente establecidos. Seguidamente se asigna una probabilidad de ocurrencia y un nivel de impacto económico que se escala al tipo de impacto y su importancia basado en estadística interna que permite generar un indicador de riesgo.

Actualmente se cuenta con un mecanismo de medición y control del máximo de pérdida operativa que el Banco está dispuesto a tolerar, denominado “Nivel de Tolerancia”. Este nivel de tolerancia es segregado por tipo de riesgo no discrecional, es decir, que existe un nivel de tolerancia para el riesgo operativo, uno para el riesgo legal y otro para el riesgo tecnológico, destacando que el riesgo de imagen, conocido también como riesgo de reputación, es un riesgo que es considerado como un elemento integral del riesgo operativo. El nivel de tolerancia es monitoreado de manera periódica contra los eventos operacionales que hayan significado una pérdida contable, mismos que son presentados y tratados por nuestro Comité de Riesgos. Para las filiales, no se considera tolerable ningún evento de pérdida por lo que en caso de presentarse alguno, este es inmediatamente gestionado por la filial y sus respectivas unidades operativas a para posteriormente presentar al Comité de Riesgos las razones que originaron el evento, así como las soluciones que se proponen para evitar su recurrencia.

La tabla siguiente muestra un resumen del nivel de tolerancia autorizado para el Banco así como el importe de riesgo efectivamente materializado durante los doce meses del ejercicio anual terminado el 31 de diciembre de 2016 y 2015.

2016

Tabla Nivel de Tolerancia

Nivel Autorizado Total	Real
<u>En millones</u>	<u>En millones</u>
\$ 30.0	\$ 9.55

2015

Tabla Nivel de Tolerancia

Nivel Autorizado Total	Real
<u>En millones</u>	<u>En millones</u>
\$ 30.0	\$ 19.84

(Continúa)

Afirme Grupo Financiero, S. A. de C. V. y Subsidiarias
(Subsidiaria de Corporación A. G. F., S. A. de C. V.)

Notas a los estados financieros consolidados

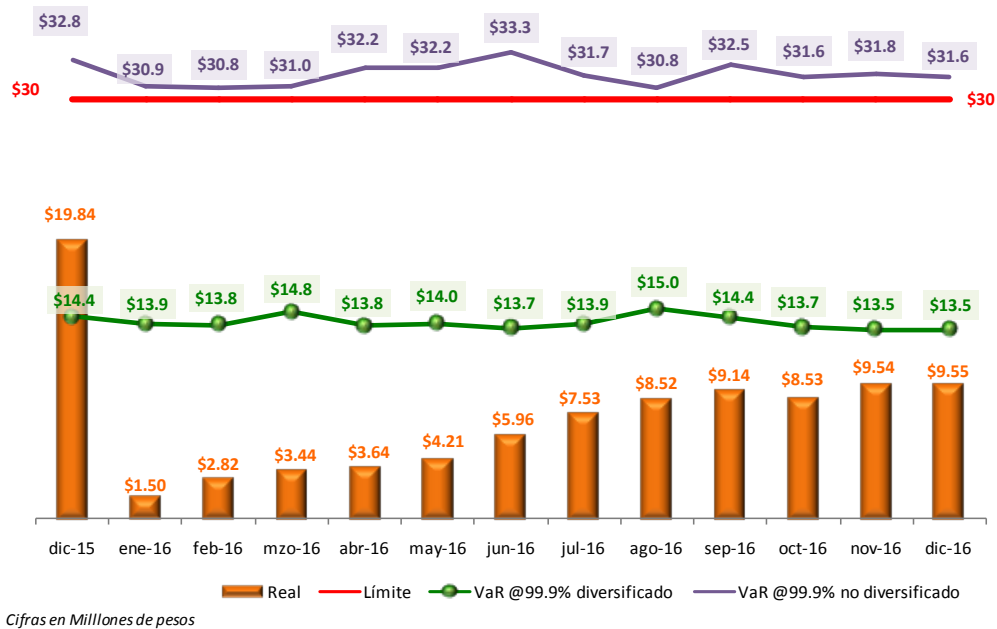
(Cifras en millones de pesos)

El importe promedio mensual por los años 2016 y 2015 asciende a \$0.79 y \$1.65 millones de pesos, respectivamente, e incorpora los tres tipos de riesgo no discrecionales antes mencionados.

Con objeto de estimar las pérdidas que sobre el Banco generaría la materialización de riesgos no discrecionales se tiene establecido un modelo de VaR que está basado en la probabilidad de ocurrencia y grado de impacto de los eventos de riesgo observados históricamente. Este VaR es tratado mensualmente en el Comité de Riesgos y está basado en estadística recolectada en la base de datos antes mencionado y que es totalmente administrada por la Unidad de Administración de Riesgos.

2016

Gráfico del VaR Operativo



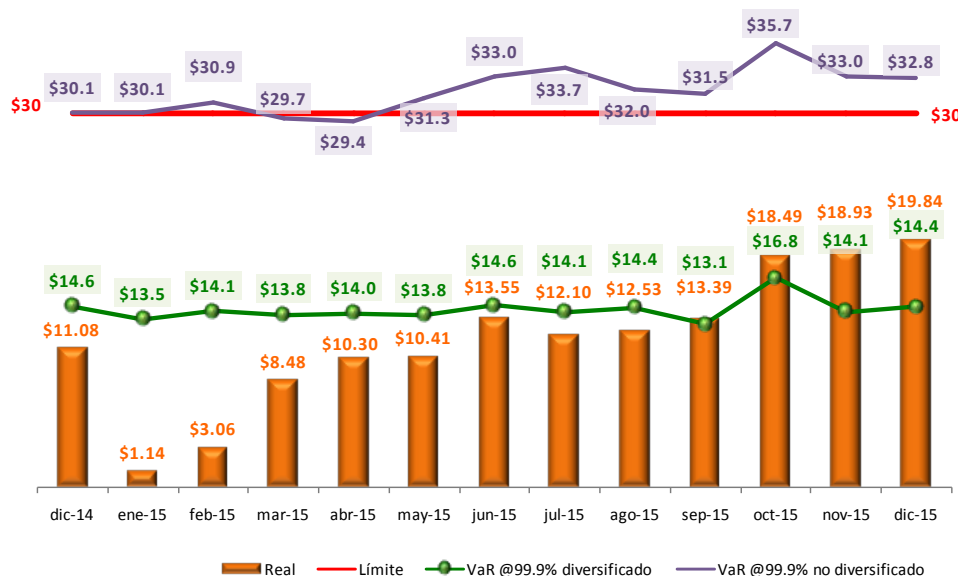
(Continúa)

Afirme Grupo Financiero, S. A. de C. V. y Subsidiarias
(Subsidiaria de Corporación A. G. F., S. A. de C. V.)

Notas a los estados financieros consolidados

(Cifras en millones de pesos)

2015



Cifras en Millones de pesos

El límite está en función del VaR diversificado. El VaR diversificado ha sido estimado en \$13.5 millones a un nivel de confianza del 99.90%, toda vez que el no diversificado se ha estimado en \$31.6 millones al cierre de diciembre de 2016. De acuerdo con los eventos de riesgo materializados, las pérdidas reales se situaron en \$9.55 millones de pesos y representa el 31.8% del nivel autorizado para el ejercicio anual terminado el 31 de diciembre de 2016.

Administración de Riesgos No Cuantificables

Los riesgos no cuantificables son aquellos que se originan de eventos fortuitos sobre los que la institución no tiene control, tales como huracanes, terremotos, inundaciones y otros incidentes clasificados como actos naturales o de fuerza mayor.

Durante el ejercicio de 2016 no se presentaron incidentes de esta naturaleza, por lo que las operaciones de negocio de la Institución siguieron su curso normal. No obstante, es importante resaltar que la institución cuenta con coberturas de riesgos no cuantificables mediante pólizas de seguro que son revisadas anualmente y tiene establecido un plan de contingencia denominado “Plan de Recuperación en Caso de Desastres” que permite atenuar los efectos de un evento de fuerza mayor.

(Continúa)

Afirme Grupo Financiero, S. A. de C. V. y Subsidiarias
(Subsidiaria de Corporación A. G. F., S. A. de C. V.)

Notas a los estados financieros consolidados

(Cifras en millones de pesos, excepto cuando se indique diferente)

Principales indicadores de activos en riesgo

Relativo a la evolución de las variaciones en los principales indicadores de activos en riesgo, a continuación se presenta un comparativo de los activos en riesgo e índice de capitalización de los ejercicios terminados en 2015 y 2016:

	<u>4T 2015</u>	<u>4T 2016</u>	<u>Variación %</u>
Activos en Riesgo de Crédito	\$ 22,817	21,757	-4.64%
Activos en Riesgo de Mercado	6,941	4,493	-35.28%
Activos en Riesgo Operativo	4,029	4,147	2.93%
	=====	=====	=====
Total Activos en Riesgo	\$ 33,787	30,397	-10.03%
Capital Básico	3,422	4,529	32.34%
Capital Complementario	1,503	670	-55.40%
	=====	=====	=====
Capital Neto	\$ 4,925	5,199	5.57%
Índice de Capitalización	14.58%	17.10%	17.31%

*cifras en millones de pesos

Cartera de Crédito:

El Banco realiza su proceso de calificación de cartera aplicando la Metodología establecida en el Capítulo V “Calificación de Cartera Crediticia” de las Disposiciones emitidas por la Comisión Bancaria.

De acuerdo a las Disposiciones, el Grupo Financiero utiliza para efectos de la calificación de la cartera comercial, información relativa a los trimestres que concluyan en los meses de marzo, junio, septiembre y diciembre y registra en la contabilidad al cierre de cada trimestre las reservas preventivas correspondientes, considerando el saldo del adeudo registrado el último día de los meses citados.

Para los dos meses posteriores al cierre de cada trimestre se podrá aplicar la calificación correspondiente al crédito de que se trate que haya sido utilizada al cierre del trimestre inmediato anterior al saldo del adeudo registrado el último día de los meses citados. Sin embargo, cuando tengan una calificación intermedia posterior al cierre de dicho trimestre, podrá aplicarse esta última al saldo mencionado anteriormente.

Para dar cumplimiento al artículo 138 de la Circular Única, la cartera crediticia de consumo, vivienda y comercial se presenta en la hoja siguiente por grado de riesgo A-1, A-2, B-1, B-2, B-3, C-1, C-2, D y E.

Afirme Grupo Financiero, S. A. de C. V. y Subsidiarias
(Subsidiaria de Corporación A. G. F., S. A. de C. V.)

Notas a los estados financieros consolidados

(Cifras en millones de pesos)

<u>Grado de Riesgo</u>	<u>2016</u>		<u>2015</u>	
	<u>Cartera</u>	<u>Reservas</u>	<u>Cartera</u>	<u>Reserva</u>
A-1	\$ 15,648	78	13,760	47
A-2	7,363	92	8,137	94
B-1	2,473	46	1,761	44
B-2	1,658	49	1,208	36
B-3	1,095	45	1,070	42
C-1	400	28	387	26
C-2	334	41	325	39
D	591	195	806	262
E	198	125	218	146
Exceptuada	-	-	-	-
Total	\$ 29,760	699	27,672	736

De acuerdo al artículo 129 de la Circular Única, la clasificación de las reservas preventivas de la cartera crediticia es la siguiente:

PORCENTAJE DE RESERVAS PREVENTIVAS

<u>GRADOS DE RIESGO</u>	<u>CARTERA COMERCIAL</u>	<u>CARTERA DE VIVIENDA</u>	<u>CARTERA DE CONSUMO</u>	
			<u>NO REVOLVENTE</u>	<u>REVOLVENTE</u>
A-1	0 a 0.9	0 a 0.50	0 a 2.0	0 a 3.0
A-2	0.901 a 1.5	0.501 a 0.75	2.01 a 3.0	3.01 a 5.0
B-1	1.501 a 2.0	0.751 a 1.0	3.01 a 4.0	5.01 a 6.5
B-2	2.001 a 2.50	1.001 a 1.50	4.01 a 5.0	6.51 a 8.0
B-3	2.501 a 5.0	1.501 a 2.0	5.01 a 6.0	8.01 a 10.0
C-1	5.001 a 10.0	2.001 a 5.0	6.01 a 8.0	10.01 a 15.0
C-2	10.001 a 15.5	5.001 a 10.0	8.01 a 15.0	15.01 a 35.0
D	15.501 a 45.0	10.001 a 40.0	15.01 a 35.0	35.01 a 75.0
E	Mayor a 45.0	40.001 a 100.0	35.01 a 100.0	Mayor a 75.01

Cartera comercial

El Banco califica la cartera empresarial y la cartera a cargo de entidades del gobierno federal y organismos descentralizados federales, estatales y municipales con la nueva metodología establecida por la Comisión Bancaria, la cual fue publicada en el DOF del 24 de junio de 2013.

(Continúa)

Afirme Grupo Financiero, S. A. de C. V. y Subsidiarias
(Subsidiaria de Corporación A. G. F., S. A. de C. V.)

Notas a los estados financieros consolidados

(Cifras en millones de pesos)

Con la metodología de calificación, las reservas se determinan considerando la probabilidad de incumplimiento, la severidad de la pérdida y la exposición al incumplimiento, de conformidad con lo establecido en la Circular Única de Bancos y analizando los factores cuantitativos y cualitativos aplicando los siguientes Anexos de Calificación:

Anexo 21.- Modelo de calificación para la cartera a cargo de personas morales y físicas con actividad empresarial con ventas netas o ingresos netos anuales menores a 14 millones de Udis, el cual considera exclusivamente factores cuantitativos, analizando los siguientes factores de riesgo: experiencia de pago de acuerdo a información de sociedad de información crediticia, experiencia de pago INFONAVIT y características propias de la empresa.

Anexo 22.- Modelo para calificar la cartera a cargo de personas morales y físicas con actividad empresarial con ventas netas o ingresos netos anuales mayores a 14 millones de Udis, analizando los siguientes factores de riesgo según corresponde: a) Factores Cuantitativos: experiencia de pago, de acuerdo a información de sociedad de información crediticia, experiencia de pago INFONAVIT y riesgo financiero, b) Factores Cualitativos: riesgo país y de la industria, Posicionamiento del mercado, Transparencia y estándares, Gobierno corporativo, Competencia de la administración.

El Banco califica la cartera a cargo de entidades financieras con la metodología establecida por la Comisión Bancaria, la cual fue publicada en el DOF del 24 de Junio de 2013:

Anexo 20.- Modelo para calificar la cartera a cargo de entidades financieras, analizando los siguientes factores de riesgo según corresponde: a) Factores Cuantitativos: experiencia de pago, de acuerdo a información de sociedad de información crediticia, experiencia de pago INFONAVIT y riesgo financiero, b) Factores Cualitativos: contexto de negocios, estructura organizacional y competencia de la administración.

Créditos a entidades federativas, municipios y sus organismos descentralizados:

El Banco califica la cartera de Entidades Federativas y Municipios con la metodología establecida por la Comisión Bancaria aplicando el Anexo 18 - Método de calificación y provisionamiento aplicable a los créditos a cargo de Entidades Federativas y Municipios el cual fue publicado en el DOF del 5 de Octubre de 2011. Con la metodología de calificación, las reservas se determinan considerando la probabilidad de incumplimiento, la severidad de la pérdida y la exposición al incumplimiento, de conformidad con lo establecido en la Circular Única y analizando los siguientes factores de riesgo: a) Cuantitativos: experiencia de pago, evaluación de Instituciones Calificadores, riesgo financiero, b) Cualitativos: riesgo socio-económico y fortaleza financiera.

(Continúa)

Afirme Grupo Financiero, S. A. de C. V. y Subsidiarias
(Subsidiaria de Corporación A. G. F., S. A. de C. V.)

Notas a los estados financieros consolidados

(Cifras en millones de pesos)

Cartera hipotecaria de vivienda

El Banco califica la cartera hipotecaria de vivienda con la metodología establecida por la Comisión Bancaria y publicada en el DOF en octubre y noviembre de 2010, la cual establece que las reservas serán determinadas considerando la probabilidad de incumplimiento, la severidad de la pérdida y la exposición al incumplimiento para cada crédito, de conformidad con lo establecido en la Circular Única, y analizando los siguientes factores: número de atrasos a la fecha de la calificación, máximo atraso histórico, voluntad de pago, CLTV, integración del expediente de crédito y el tipo de moneda.

Créditos de consumo

El Banco califica la cartera de consumo no revolvente con la metodología establecida por la Comisión Bancaria y publicada en el DOF en octubre y noviembre de 2010, la cual establece que las reservas serán determinadas considerando la probabilidad de incumplimiento, la severidad de la pérdida y la exposición al incumplimiento para cada crédito, de conformidad con lo establecido en la Circular Única, y analizando los siguientes factores según el tipo de crédito de que se trate: número de atrasos a la fecha de la calificación, máximo atraso histórico, voluntad de pago, porcentaje que represente el saldo del crédito del importe original, índice de atrasos, porcentaje que el plazo remanente represente del plazo total del crédito, número de veces que el acreditado paga el valor original del bien, tipo de crédito, y en créditos grupales entre otros factores, considerando el número de atrasos a la fecha de la calificación, la voluntad de pago, el número de personas que integran el grupo al que pertenece el acreditado y el promedio de ciclos del grupo al que pertenece el acreditado.

De acuerdo a las modificaciones realizadas por la Comisión Bancaria a las Disposiciones publicadas en el DOF el 12 de agosto de 2009, el Banco calificó la cartera de consumo revolvente relativa a operaciones de la tarjeta de crédito considerando los siguientes factores: saldo a pagar, pago realizado, límite de crédito, pago mínimo exigido, incumplimiento de pago. así mismo, en el DOF del 16 de diciembre de 2015 se publicaron modificaciones a la metodología de calificación, incorporándose al modelo variables del acreditado sobre su comportamiento crediticio registrado en las Sociedades de Información Crediticia tales como monto a pagar a el Banco, monto a pagar reportado en las sociedades de información crediticia, meses transcurridos desde el último atraso mayor a un día del acreditado en sus compromisos crediticios, así como la antigüedad del acreditado en el Banco.

El monto de las reservas para la tarjeta de crédito se determinó considerando la probabilidad de incumplimiento, la severidad de la pérdida y la exposición al incumplimiento, de conformidad con lo establecido en las Disposiciones.

(Continúa)

Afirme Grupo Financiero, S. A. de C. V. y Subsidiarias
(Subsidiaria de Corporación A. G. F., S. A. de C. V.)

Notas a los estados financieros consolidados

(Cifras en millones de pesos)

Información adicional sobre la calificación de cartera

A continuación se presenta el cuadro de calificación de cartera del portafolio total del Grupo Financiero con cifras al 31 de diciembre de 2016.

Grados de Riesgo	<u>Cartera Comercial</u>		<u>Cartera de Vivienda</u>		<u>Cartera de Consumo No Revolvente</u>		<u>Cartera de Consumo Revolvente</u>		<u>Cartera Total</u>	
	<u>Cartera</u>	<u>Reservas</u>	<u>Cartera</u>	<u>Reserva</u>	<u>Cartera</u>	<u>Reservas</u>	<u>Cartera</u>	<u>Reservas</u>	<u>Cartera</u>	<u>Reservas</u>
A-1	\$ 9,602	37	3,796	8	2,163	22	128	11	15,689	78
A-2	6,653	76	411	2	255	7	133	8	7,452	93
B-1	2,017	30	97	1	306	11	53	4	2,473	46
B-2	967	22	95	1	571	24	25	2	1,658	49
B-3	768	26	37	1	267	15	23	3	1,095	45
C-1	168	12	68	2	124	8	40	6	400	28
C-2	100	13	44	3	149	16	41	9	334	41
D	393	132	79	20	80	18	39	24	591	194
E	13	11	11	6	164	99	10	9	198	125
Exceptuada	-	-	-	-	-	-	-	-	-	-
Total Cartera Calificada	\$ 20,681	359	4,638	44	4,079	220	492	76	29,890	699
Otros Conceptos:										
Intereses cobrados por anticipado	(9)	-	-	-	-	-	-	-	(9)	-
Ajuste de Créditos Contingentes Calificados (Cartas de Crédito y Avales Otorgados)	(2,462)	-	-	-	-	-	-	-	(2,462)	-
Total	\$ 18,210	359	4,638	44	4,079	220	492	76	27,419	699
Cartera de Crédito Calificada sin Contingencias	\$ 18,219	359	4,638	44	4,079	220	492	76	27,428	699
Reservas Adicionales										14
Total Reservas										\$ 713

(Continúa)

Afirme Grupo Financiero, S. A. de C. V. y Subsidiarias
(Subsidiaria de Corporación A. G. F., S. A. de C. V.)

Notas a los estados financieros consolidados

(Cifras en millones de pesos)

2015

Grados de Riesgo	<u>Cartera Comercial</u>		<u>Cartera de Vivienda</u>		<u>Cartera de Consumo No Revolvente</u>		<u>Cartera de Consumo Revolvente</u>		<u>Cartera Total</u>	
	<u>Cartera</u>	<u>Reservas</u>	<u>Cartera</u>	<u>Reserva</u>	<u>Cartera</u>	<u>Reservas</u>	<u>Cartera</u>	<u>Reservas</u>	<u>Cartera</u>	<u>Reservas</u>
A-1	\$ 8,726	22	3,286	6	1,664	17	84	2	13,760	47
A-2	7,522	83	329	2	220	6	66	3	8,137	94
B-1	1,339	24	85	1	305	11	32	8	1,761	44
B-2	723	16	79	1	372	16	34	3	1,208	36
B-3	798	27	31	-	214	12	27	3	1,070	42
C-1	187	13	66	2	116	9	18	2	387	26
C-2	91	12	77	7	134	14	23	6	325	39
D	507	177	196	49	72	16	31	20	806	262
E	22	17	55	43	140	85	1	1	218	146
Exceptuada	-	-	-	-	-	-	-	-	-	-
Total Cartera Calificada	\$ 19,915	391	4,204	111	3,237	186	316	48	27,672	736
Otros Conceptos:										
Intereses cobrados por anticipado	(40)	-	-	-	-	-	-	-	(40)	-
Ajuste de Créditos Contingentes Calificados (Cartas de Crédito y Avales Otorgados)	(4,045)	-	-	-	-	-	-	-	(4,045)	-
Total	\$ 15,830	391	4,204	111	3,237	186	316	48	23,587	736
Cartera de Crédito Calificada sin Contingencias	\$ 15,870	391	4,204	111	3,237	186	316	48	23,627	736
Reservas Adicionales										17
Total Reservas										\$ 753

(Continúa)

Afirme Grupo Financiero, S. A. de C. V. y Subsidiarias
(Subsidiaria de Corporación A. G. F., S. A. de C. V.)

Notas a los estados financieros consolidados

(Cifras en millones de pesos)

A continuación se presenta el cuadro de calificación de cartera comercial por tipo de portafolio del Grupo Financiero con cifras al 31 de diciembre de 2016 y 31 de diciembre de 2015.

2016

Grado de Riesgo	Cartera Empresarial		Entidades Financieras		Entidades Gubernamentales		Cartera total	
	Cartera	Reservas	Cartera	Reservas	Cartera	Reservas	Cartera	Reservas
A-1	\$ 5,178	28	1,487	7	674	3	7,339	38
A-2	6,632	76	20	-	-	-	6,652	76
B-1	1,237	21	5	-	581	9	1,823	30
B-2	967	22	-	-	-	-	967	22
B-3	748	25	6	-	10	-	764	25
C-1	168	12	-	-	-	-	168	12
C-2	100	13	-	-	-	-	100	13
D	393	132	-	-	-	-	393	132
E	13	11	-	-	-	-	13	11
Exceptuada	-	-	-	-	-	-	-	-
Total Cartera Calificada \$	15,436	340	1,518	7	1,265	12	18,219	359
	=====	=====	=====	=====	=====	=====	=====	=====

2015

Grado de Riesgo	Cartera Empresarial		Entidades Financieras		Entidades Gubernamentales		Cartera total	
	Cartera	Reservas	Cartera	Reservas	Cartera	Reservas	Cartera	Reservas
A-1	\$ 4,087	19	254	1	542	2	4,883	22
A-2	6,370	74	36	-	922	9	7,328	83
B-1	1,327	24	10	-	-	-	1,337	24
B-2	691	15	27	1	-	-	718	16
B-3	795	27	3	-	-	-	798	27
C-1	186	13	-	-	-	-	186	13
C-2	91	12	-	-	-	-	91	12
D	507	177	-	-	-	-	507	177
E	22	17	-	-	-	-	22	17
Exceptuada	-	-	-	-	-	-	-	-
Total Cartera Calificada \$	14,076	378	330	2	1,464	11	15,870	391
	=====	=====	=====	=====	=====	=====	=====	=====

(Continúa)

Afirme Grupo Financiero, S. A. de C. V. y Subsidiarias
(Subsidiaria de Corporación A. G. F., S. A. de C. V.)

Notas a los estados financieros consolidados

(Cifras en millones de pesos)

Al 31 de diciembre de 2016 y 2015, como resultado de la aplicación de las metodologías de calificación, la probabilidad de incumplimiento y severidad de la pérdida de cada grupo, obtenidas como promedio ponderado por la exposición al incumplimiento, se muestran a continuación.

<u>Tipo de cartera</u>	<u>Probabilidad de incumplimiento</u>	<u>Severidad de la pérdida</u>	<u>Exposición al incumplimiento</u>
31 de diciembre de 2016			
Comercial	4.81%	39.61%	\$ 18,220
Vivienda	3.62%	21.55%	4,638
Consumo no revolvente	8.13%	64.79%	4,078
Consumo revolvente	11.13%	72.83%	902
31 de diciembre de 2015			
Comercial	6.33%	38.02%	\$ 15,871
Vivienda	8.24%	22.25%	4,204
Consumo no revolvente	8.59%	64.83%	3,236
Consumo revolvente	13.20%	75.07%	428

En relación al riesgo de crédito de instrumentos financieros y contraparte se menciona lo siguiente:

- Dentro del perfil de riesgo de la Institución hay rubro específico para la asignación del riesgo contraparte. Esta asignación es autorizada en el Comité de Riesgos y en el Consejo de Administración.
- La operación de los títulos no gubernamentales se realiza bajo un régimen de inversión que es aprobado por el Comité de Riesgos.
- En relación a la determinación de la exposición máxima por contraparte bancaria se cuenta con una metodología basada en el activo de respuesta generada por el ICAP de cada contraparte. De esta exposición máxima se deriva el sublímite de derivados. Esta exposición es aprobada en el Comité de Riesgos y en el Comité de Crédito.
- Se opera con contrapartes bancarias y con Asigna que es la cámara de compensación y liquidación del mercado mexicano de derivados; los derivados que se operan son de tasas de interés. Por el tipo de contraparte con los que se opera se minimiza el riesgo de correlación adversa.

(Continúa)

Afirme Grupo Financiero, S. A. de C. V. y Subsidiarias
(Subsidiaria de Corporación A. G. F., S. A. de C. V.)

Notas a los estados financieros consolidados

(Cifras en millones de pesos)

- Con algunas contrapartes se tienen contratos de garantía para las operaciones de derivados sobre los cuales se realizan llamadas de margen con respecto al valor de los derivados, compensado las posiciones. Dichas llamadas de margen son calculadas por la UAIR de manera diaria e informa tanto a las mesas financieras como a las áreas de apoyo para que gestionen la entrega o solicitud de garantías.

La exposición actual con las contrapartes de derivados es igual a 162.2 millones que el Valor Añadido, calculado mediante la metodología establecida en el anexo 1-L de la Circular Única de Bancos, es 17.2 millones, destacando una de las contrapartes con 15.0 millones.

Por contraparte se tiene lo siguiente:

	<u>Exposición Actual</u>	<u>Valor añadido</u>	<u>EAD</u>
Contraparte 1	69.7	1.3	70.9
Contraparte 2	4.4	0.9	5.3
Contraparte 3	88.2	15.0	103.2
Contraparte 4	-	-	-

(29) Pronunciamientos normativos emitidos recientemente-

Con fecha 6 de enero de 2017, la Comisión Bancaria dio a conocer, a través del Diario Oficial de la Federación, el ajuste en la metodología de estimación de reservas preventivas y calificación de cartera de crédito con el objetivo de tener una adecuada cobertura de riesgo en las carteras crediticias de consumo no revolvente e hipotecario de vivienda de las instituciones de crédito, con lo cual se calculara con mayor precisión las reservas que deberán constituir. Para lo anterior se incorporan nuevas dimensiones del riesgo a nivel cliente y se actualizan los parámetros de riesgo de probabilidad de incumplimiento, severidad de la pérdida y exposición al incumplimiento que se toman en cuenta para la calificación de la cartera crediticia y el cálculo de las reservas preventivas.

Adicionalmente se dio a conocer una metodología en específico para la calificación y estimación de reservas preventivas de los microcréditos (cartera de consumo no revolvente) que otorgan las instituciones de crédito, tomando en cuenta la probabilidad de incumplimiento, la severidad de la pérdida y la exposición al incumplimiento y si los créditos son individuales o se otorgan de manera grupal.

La Administración se encuentra en proceso de evaluar los efectos contables que se generarán en la información financiera, derivado de la adopción de la nueva metodología de reservas preventivas de riesgos crediticios para la cartera de consumo no revolvente.

(Continúa)

Afirme Grupo Financiero, S. A. de C. V. y Subsidiarias
(Subsidiaria de Corporación A. G. F., S. A. de C. V.)

Notas a los estados financieros consolidados

(Cifras en millones de pesos)

El Consejo Mexicano de Normas de Información Financiera, A. C. (CINIF) ha emitido las NIF y Mejoras que se mencionan a continuación:

NIF B-17 “Determinación del valor razonable”- Entra en vigor para los ejercicios que inicien a partir del 1o. de enero de 2018, permitiéndose su aplicación anticipada. Establece las normas de valuación y revelación en la determinación del valor razonable, en su reconocimiento inicial y posterior, si el valor razonable es requerido o permitido por otras NIF particulares.

NIF C-2 “Inversión en instrumentos financieros”- Establece las normas particulares para el reconocimiento contable de la inversión en instrumentos financieros, principalmente de los que se mantienen para fines de negociación, así como la clasificación de los instrumentos financieros con base en el modelo de negocios que la entidad tiene para todos los instrumentos en su conjunto. Entra en vigor para los ejercicios que inicien a partir del 1o. de enero de 2018, con efectos retrospectivos y deja sin efecto al Boletín C-2 “*Instrumentos financieros*” y al Documento de adecuaciones al Boletín C-2. Permite su aplicación anticipada a partir del 1 de enero de 2016, siempre y cuando se haga en conjunto con las NIF relativas a instrumentos financieros cuya entrada en vigor y posibilidad de aplicación anticipada esté en los mismos términos.

Entre los principales cambios que presenta se encuentran:

- La clasificación de instrumentos financieros en que se invierte, descartando el concepto de intención de adquisición y utilización de una inversión en un instrumento financiero para determinar su clasificación y adoptando en su lugar, el modelo de negocio de la administración de las inversiones en instrumentos financieros para obtener flujos de efectivo. Con este cambio se eliminan las categorías de instrumentos conservados a vencimiento y disponibles para la venta.
- Establece la valuación de las inversiones en instrumentos financieros de acuerdo también al modelo de negocio, indicando que cada modelo tendrá su distinto rubro en el estado de resultados.
- No permite la reclasificación de las inversiones en instrumentos financieros entre las categorías de instrumentos financieros por cobrar, instrumentos de deuda a valor razonable e instrumentos financieros negociables, a menos de que cambie el modelo de negocio de la entidad, lo que se considera muy infrecuente que ocurra.
- Adopta el principio de que todos los instrumentos financieros se valúan en su reconocimiento inicial a su valor razonable.
- Limita ciertas revelaciones a entidades que llevan a cabo operaciones de tipo financiero.

(Continúa)

Afirme Grupo Financiero, S. A. de C. V. y Subsidiarias
(Subsidiaria de Corporación A. G. F., S. A. de C. V.)

Notas a los estados financieros consolidados

(Cifras en millones de pesos)

NIF C-3 “Cuentas por cobrar”- Entra en vigor para los ejercicios que inicien a partir del 1 de enero de 2018 con efectos retrospectivos, salvo por los efectos de valuación que pueden reconocerse prospectivamente, si es impráctico determinar el efecto en cada uno de los ejercicios anteriores que se presenten. Permite su aplicación anticipada, a partir del 1o. de enero del 2016, siempre y cuando se haga en conjunto con la aplicación de las NIF relativas a instrumentos financieros cuya entrada en vigor y posibilidad de aplicación anticipada esté en los mismos términos que los indicados en esta NIF.

Entre los principales cambios que presenta se encuentran los siguientes:

- Especifica que las cuentas por cobrar que se basan en un contrato representan un instrumento financiero, en tanto que algunas de las otras cuentas por cobrar, generadas por una disposición legal o fiscal, pueden tener ciertas características de un instrumento financiero, tal como generar intereses, pero no son en sí instrumentos financieros.
- Establece que la estimación para incobrabilidad por cuentas por cobrar comerciales debe reconocerse desde el momento en que se devenga el ingreso, con base en las pérdidas crediticias esperadas presentando la estimación en un rubro de gastos, por separado cuando sea significativa en el estado de resultado integral.
- Establece que, desde el reconocimiento inicial, debe considerarse el valor del dinero en el tiempo, por lo que si el efecto del valor presente de la cuenta por cobrar es importante en atención a su plazo, debe ajustarse considerando dicho valor presente.
- Requiere una conciliación entre el saldo inicial y el final de la estimación para incobrabilidad por cada período presentado.

NIF C-9 “Provisiones, Contingencias y Compromisos”- Entra en vigor para los ejercicios que inicien a partir del 1o. de enero de 2018, permitiendo su aplicación anticipada siempre y cuando se haga en conjunto con la aplicación inicial de la NIF C-19 “Instrumentos financieros por pagar”. Deja sin efecto al Boletín C-9 “Pasivo, Provisiones, Activos y Pasivos contingentes y Compromisos”. La aplicación por primera vez de esta NIF no genera cambios contables en los estados financieros. Entre los principales aspectos que cubre esta NIF se encuentran los siguientes:

- Se disminuye su alcance al reubicar el tema relativo al tratamiento contable de pasivos financieros en la NIF C-19 “Instrumentos financieros por pagar”.
- Se modifica la definición de “pasivo” eliminando el calificativo de “virtualmente ineludible” e incluyendo el término “probable”.

(Continúa)

Afirme Grupo Financiero, S. A. de C. V. y Subsidiarias
(Subsidiaria de Corporación A. G. F., S. A. de C. V.)

Notas a los estados financieros consolidados

(Cifras en millones de pesos)

- Se actualiza la terminología utilizada en toda la norma para uniformar su presentación conforme al resto de las NIF.

NIF C-16 “Deterioro de los instrumentos financieros por cobrar”- Entra en vigor para los ejercicios que inicien a partir del 1o. de enero de 2018, permitiendo su aplicación anticipada a partir del 1o. de enero de 2017, siempre y cuando se haga en conjunto con la aplicación de las NIF relativas a instrumentos financieros cuya entrada en vigor y posibilidad de aplicación esté en los mismos términos. Establece las normas para el reconocimiento contable de las pérdidas por deterioro de todos los instrumentos financieros por cobrar (IFC); señala cuándo y cómo debe reconocerse una pérdida esperada por deterioro y establece la metodología para su determinación.

Los principales cambios que incluye esta NIF consisten en determinar cuándo y cómo deben reconocerse las pérdidas esperadas por deterioro de IFC, entre ellos:

- Establece que las pérdidas por deterioro de un IFC deben reconocerse cuando al haberse incrementado el riesgo de crédito se concluye que una parte de los flujos de efectivo futuros del IFC no se recuperará.
- Propone que se reconozca la pérdida esperada con base en la experiencia histórica que tenga la entidad de pérdidas crediticias, las condiciones actuales y los pronósticos razonables y sustentables de los diferentes eventos futuros cuantificables que pudieran afectar el importe de los flujos de efectivo futuros de los IFC.
- En el caso de los IFC que devengan intereses, establece determinar cuánto y cuándo se estima recuperar del monto del IFC, pues el monto recuperable debe estar a su valor presente.

Mejoras a las NIF 2017

En octubre de 2016 el CINIF emitió el documento llamado “Mejoras a las NIF 2017”, que contiene modificaciones puntuales a algunas NIF ya existentes. Las principales mejoras que generan cambios contables son las siguientes:

NIF C-11 “Capital Contable”-Establece que los gastos de registro en una bolsa de valores de acciones de una entidad que a la fecha de dicho registro ya estaban en propiedad de inversionistas y por las que la entidad emisora ya había recibido los fondos correspondientes, deben reconocerse en su utilidad o pérdida neta en el momento de su devengación y no en el capital contable. Esta mejora entra en vigor para los ejercicios que inicien a partir del 1o. de enero de 2017 y los cambios contables que surjan deben reconocerse en forma prospectiva.

(Continúa)

Afirme Grupo Financiero, S. A. de C. V. y Subsidiarias
(Subsidiaria de Corporación A. G. F., S. A. de C. V.)

Notas a los estados financieros consolidados

(Cifras en millones de pesos)

NIF D-3 “Beneficios a los empleados”- Establece que la tasa de interés a utilizar en la determinación del valor presente de los pasivos laborales a largo plazo debe ser una tasa de mercado libre de, o con muy bajo, riesgo crediticio, que represente el valor del dinero en el tiempo, tal como son, *la tasa de mercado de bonos gubernamentales y la tasa de mercado de los bonos corporativos de alta calidad en términos absolutos en un mercado profundo*, respectivamente, y que la tasa elegida debe utilizarse en forma consistente a lo largo del tiempo. Adicionalmente, permite el reconocimiento de las remediones en el ORI requiriendo su posterior reciclaje a la utilidad o pérdida neta o bien directamente en la utilidad o pérdida neta a la fecha en que se originan. Estas mejoras entrarán en vigor para los ejercicios que inicien a partir del 1o. de enero de 2017, permitiéndose su aplicación anticipada y los cambios contables que surjan por cambio en la tasa de descuento deben reconocerse en forma prospectiva y los que surjan por cambio en la opción del reconocimiento de las remediones deben reconocerse en forma retrospectiva.

La Administración estima que las nuevas NIF y las mejoras a las NIF no generarán efectos importantes en los estados financieros consolidados del Grupo Financiero.