

Al terminar el primer trimestre del ejercicio 2026 Afirme Grupo Financiero cuenta con un nivel de activos de 341,702.9mdp con un decremento del 4.1% contra el mismo período del ejercicio anterior.

Los activos totales de Afirme Grupo Financiero muestran estabilidad en los últimos tres ejercicios destacando la cartera de crédito etapas 1 y 2 que en su total se incrementa 8.4%, por otro lado, los instrumentos financieros se disminuyen 7.2%.

La captación tradicional muestra un incremento marginal del 3.6%, los títulos de crédito emitidos tienen un saldo de 12,269.8mdp un 30.7% mayor que el ejercicio 2025.

Capitalización.

El índice de Capitalización de Banca Afirme se ubicó en 15.76% al cierre de marzo 2026 con un índice de capital básico de 11.59%.

Certificación.

“Los suscritos manifestamos bajo protesta de decir verdad que, en el ámbito de nuestras respectivas funciones, preparamos la información relativa a Afirme Grupo Financiero contenida en el presente reporte anual, la cual, a nuestro leal saber y entender, refleja razonablemente su situación. Asimismo, manifestamos que no tenemos conocimiento de información relevante que haya sido omitida o falseada en este reporte o que el mismo contenga información que pudiera inducir a error a los inversionistas”.

Control Interno

Las entidades que integran Afirme Grupo Financiero, están sujetas a un Sistema de Control Interno en los que sus objetivos, políticas y lineamientos son fijados y aprobados por el Consejo de Administración, mediante una metodología común y homogénea que es acorde a la Disposiciones de carácter prudencial que instruye la Comisión Nacional Bancaria y de Valores.

Los alcances del Sistema de Control Interno establecen la implementación de mecanismos de operación, acordes a las estrategias y fines de la entidad, permitiendo prever una seguridad razonable a sus procesos de gestión, así como para sus procedimientos de registro, automatización de datos y administración de riesgos.

Las diferentes funciones y responsabilidades entre sus órganos sociales, unidades administrativas y su personal están enfocadas a procurar eficiencia y eficacia en la realización de las actividades y permiten identificar, administrar, dar seguimiento y evaluar riesgos que pudieran generarse en el desarrollo del objeto social y tienen

como premisa institucional, mitigar las posibles pérdidas o contingencias en que se pudiera incurrir.

Asimismo, se implementaron medidas y controles para que la información financiera, económica, contable, jurídica y administrativa sea correcta, precisa, íntegra, confiable y oportuna con el propósito de que coadyuve al estricto cumplimiento de las regulaciones y normatividad aplicable y que contribuya a la adecuada toma de decisiones.

Los objetivos y lineamientos del Sistema de Control Interno son revisados y documentados por el área de Contraloría y presentados por lo menos una vez al año por el Consejo de Administración, mediante el análisis y evaluación de los reportes trimestrales formulados por la Dirección General y por el Comité de Auditoría.

II.- La tenencia accionaria de la sociedad controladora por subsidiaria.

TENENCIA ACCIONARIA

ENTIDAD	% DE PARTICIPACION
BANCA AFIRME	99.99%
FACTORAJE	99.99%
ALMACENADORA	91.72%
SEGUROS	99.99%
BANCO DE INVERSIÓN AFIRME	99.99%

III.- Los montos de las diferentes categorías de inversiones en instrumentos financieros, así como de las posiciones por operaciones de reporto, por tipo genérico de emisor se presentan a continuación para al 31 de marzo del 2026 y 2025.

Instrumentos financieros negociables (IFN)-

	2026	2025
<i>Sin restricción:</i>		
Gubernamentales:		
AFIRMES	\$ 4,513	3,311
LDS	-	152
BANOBRAS	344	250
BANCOMEXT	735	571
BONDESF	1,365	233
SHF	952	871
NAFR	552	1,321
BPAG91	100	202
BPA182	939	219
BPAG28	90	-
CETES	242	473
Subtotal gubernamentales	9,832	7,603
Privados:		
Certificados bursátiles		
	2,220	223
Bancarios:		
Fondos de inversión		
	19	22
PRLV	5,245	9,759
CEBUR	-	1,830
Cedes	12,972	6,056
Subtotal bancarios	18,236	17,667
Total de instrumentos financieros negociables sin restricción	30,288	25,493
<i>Restringidos en operaciones por reporto:</i>		
Gubernamentales:		
BPA'ls	142,117	152,919
BPAS	100	115
BPAT's	20,568	49,652
Garantías BREMS	1,004	1,031
Garantías SAVAR	-	40
UNIBONOS	3,866	11
CBIC	66	45
CETES	15,851	5,547
Subtotal IFN restringidos en operaciones por reporto	\$ 183,572	209,360
Bancarios:		
PRLV	6,636	-
Certificados bursátiles	9,405	12,402
Subtotal bancarios	16,041	12,402
Total IFN restringidos	\$ 199,613	221,762
Operaciones a fecha valor con restricción:		
Compras	1,710	-
Ventas	(2,055)	-
Total de títulos para negociar	\$ 229,556	247,255

Instrumentos financieros para cobrar principal e interés

2026	Un año	De 1 a 3 años	Más de 3 años	Total
Certificados bursátiles:				
Sin restricción	\$ -	-	112	112
2025				
Certificados bursátiles:				
Sin restricción	\$ -	-	143	143

Deudores por reporto

Al 31 de marzo de 2026, el saldo en deudores por reporto asciende a \$510 y corresponde a papel gubernamental (Bonos LDS). Al 31 de marzo de 2025, el Grupo Financiero no tenía celebradas operaciones en deudores por reportos con terceros

Acreeedores por reporto

Instrumento	2026	2025
Instrumentos de deuda		
<u>Deuda gubernamental</u>		
CBICS	\$ 66	46
BPAT's	20,241	48,648
CETES	15,135	575
BPA'ls	30,325	63,896
BEPAS	100	115
BEPIS	61,127	49,800
BPAST	52	-
UNIBONOS	1,366	11
	128,412	163,091
<u>Deuda bancaria</u>		
Certificados de depósito	9,412	12,410
PRLV	6,636	-
	16,048	12,410
	\$ 144,460	175,501

Colaterales vendidos o dados en garantía por reporto

Instrumento	2026	2025
Instrumentos de deuda		
<u>Deuda gubernamental</u>		
BEPIS	\$ 48,318	37,876
CETES	715	4,972
BEPAST	-	52
BONDES	510	-
UNIBONOS	2,499	-
	\$ 52,042	42,900

Al 31 de marzo de 2026, el plazo promedio de las operaciones de reporto efectuadas por el Banco en su carácter de reportada y reportadora fueron de 1 y 20 días, respectivamente. Al 31 de marzo de 2025, dichos plazos fueron de 4 y 5 días, respectivamente.

IV.- Los montos nominales de los contratos de instrumentos financieros derivados por tipo de instrumento y subyacente al 31 de marzo del 2026 y 2025 se presentan a continuación:

2026

Con fines de negociación					Valor razonable		Saldo neto	
Subyacente	Operación	Mercado	Volumen	Monto nominal	Activo	Pasivo	Deudor	Acreedor
<u>Swaps:</u>								
Tasa de interés MXN/OIS_MXN Mexder FONDEO/1D	Listados Trading Mexder	Reconocido	8	\$ 54,778	370	(376)	-	(6)
Tasa de interés MXN/OIS_MXN Mexder FONDEO/1D	Listados Trading Mexder	Reconocido	2	15,000	133	(132)	1	-
				\$ 69,778	503	(508)	1	(6)

2025

Con fines de negociación					Valor razonable		Saldo neto	
Subyacente	Operación	Mercado	Volumen	Monto nominal	Activo	Pasivo	Deudor	Acreedor
<u>Swaps:</u>								
Tasa de interés MXN/OIS_MXN Mexder FONDEO/1D	Listados Trading Mexder	Reconocido	16	\$ 33,000	1,185	(1,212)	15	(42)
Tasa de interés MXN/OIS_MXN Mexder FONDEO/1D	Listados Trading Mexder	Reconocido	5	16,800	583	(631)	6	(54)
Tasa de interés MXN/OIS_MXN Mexder FONDEO/1D	Listados Trading Mexder	Reconocido	1	5,000	44	(44)	-	-
				\$ 54,800	1,812	(1,887)	21	(96)

2026

<u>Con fines de cobertura</u>					<u>Valor razonable</u>		<u>Saldo neto</u>		
Subyacente	Operación	Mercado	Volumen	Monto notional	Activo	Pasivo	Deudor	Acreedor	
<u>Swaps:</u>									
MXN/OIS_MXN Mexder FONDEO/1D	Coberturas FE	Reconocido	22	\$ 9,500	1,796	(1,845)	57	(106)	
MXN/OIS_MXN Mexder FONDEO/1D	Coberturas FE	Reconocido	7	730	179	(162)	17	-	
MXN/TIIE IRS/28D	Coberturas VR	No Reconocido	4	379	60	(68)	-	(8)	
					\$ 10,609	2,035	(2,075)	74	(114)

2025

<u>Con fines de cobertura</u>					<u>Valor razonable</u>		<u>Saldo neto</u>		
Subyacente	Operación	Mercado	Volumen	Monto notional	Activo	Pasivo	Deudor	Acreedor	
<u>Swaps:</u>									
MXN/OIS_MXN Mexder FONDEO/1D	Coberturas FE	Reconocido	14	\$ 7,000	1,095	(1,184)	-	(89)	
TIIE28 IRS/MXN	Coberturas FE	Reconocido	15	8,000	515	(522)	7	(14)	
MXN/TIIE IRS/28D	Coberturas VR	No Reconocido	9	1,200	116	(128)	-	(12)	
					\$ 16,200	1,726	(1,834)	7	(115)

V.- La cartera de crédito con riesgo crédito por etapas por tipo de crédito al 31 de marzo de 2026 y 2025, se integra como se muestra a continuación:

	Marzo 2026			Marzo 2025		
	Moneda nacional	Moneda extranjera valorizada ⁽¹⁾	Total	Moneda nacional	Moneda extranjera valorizada ⁽¹⁾	Total
<u>Cartera de crédito con riesgo de crédito etapa 1</u>						
Créditos comerciales:						
Actividad empresarial o comercial	\$ 43,708	1,233	44,941	37,362	2,167	39,529
Entidades financieras	151	-	151	74	-	74
Entidades gubernamentales	1,314	-	1,314	1,934	-	1,934
Créditos al consumo	12,759	-	12,759	11,739	-	11,739
Créditos a la vivienda:						
Media y residencial	13,296	-	13,296	12,405	-	12,405
De interés social	6	-	6	8	-	8
	71,234	1,233	72,467	63,522	2,167	65,689
<u>Cartera de crédito con riesgo de crédito etapa 2</u>						
Créditos Comerciales:						
Actividad empresarial o comercial	294	2	296	1,257	5	1,262
Créditos al consumo	609	-	609	587	-	587
Créditos a la vivienda:						
Media y residencial	764	-	764	826	-	826
De interés social	-	-	-	1	-	1
	1,667	2	1,669	2,671	5	2,676
<u>Cartera de crédito con riesgo de crédito etapa 3</u>						
Créditos comerciales:						
Actividad empresarial o comercial	818	-	818	1,729	-	1,729
Créditos al consumo	359	-	359	322	-	322
Créditos a la vivienda:						
Media y residencial	628	-	628	520	-	520
De interés social	2	-	2	2	-	2
	1,807	-	1,807	2,573	-	2,573
Total de créditos						
Créditos comerciales:						
Actividad empresarial o comercial	44,820	1,235	46,055	40,348	2,172	42,520
Entidades financieras	151	-	151	74	-	74
Entidades gubernamentales	1,314	-	1,314	1,934	-	1,934
Créditos al consumo	13,727	-	13,727	12,648	-	12,648
Créditos a la vivienda						
Media y residencial	14,688	-	14,688	13,751	-	13,751
De interés social	8	-	8	11	-	11
	\$ 74,708	1,235	75,943	68,766	2,172	70,938

* MONEDA EXTRANJERA DOLARES AMERICANOS VALORIZADA A PESOS AL TIPO DE CAMBIO DEL CIERRE DEL MES

A continuación, se presenta la cartera de crédito por etapas por sector económico para el 31 de marzo de 2026 y 2025:

Actividad económica	Marzo 2026		Marzo 2025	
	Monto	Concentración	Monto	Concentración
Créditos comerciales:				
Agricultura	\$ 185	-	\$ 255	-
Explotación, energía y construcción	8,959	12%	13,402	19%
Manufactura	3,586	5%	199	-
Comercio	20,228	27%	15,621	22%
Servicios	14,562	19%	15,051	21%
Consumo	13,727	18%	12,648	18%
Vivienda	14,696	19%	13,762	20%
	\$ 75,943	100%	\$ 70,938	100%

Cartera de crédito por etapas por Zona Geográfica

2026	Etapa 1	Etapa 2	Etapa 3
Centro ⁽¹⁾	\$ 9,090	328	476
Nuevo León ⁽²⁾	48,184	827	621
Norte ⁽³⁾	8,799	289	321
Otros ⁽⁴⁾	6,394	225	389
	72,467	1,669	1,807
	\$	75,943	

2025	Etapa 1	Etapa 2	Etapa 3
Centro ⁽¹⁾	\$ 10,050	353	446
Nuevo León ⁽²⁾	41,179	1,693	1,553
Norte ⁽³⁾	8,284	261	294
Otros ⁽⁴⁾	6,176	369	280
	65,689	2,676	2,573
	\$	70,938	

(1) Incluye a la Ciudad de México y Estado de México.

(2) Incluye principalmente a Monterrey y su área metropolitana.

(3) Incluye Tamaulipas, Coahuila, Durango, Sinaloa, Baja California, Sonora y Chihuahua.

(4) Incluye Aguascalientes, Colima, Guanajuato, Guerrero, Hidalgo, Jalisco, Michoacán, Morelos, Nayarit, Puebla, Querétaro, San Luis Potosí, Quintana Roo, Yucatán y Veracruz.

Los movimientos en la cartera de crédito con riesgo de crédito etapa 3 al 31 de marzo de 2026 y 2025, así como los traspasos hacia y desde la cartera de crédito con riesgo de crédito etapa 1, se integran de la manera siguiente:

MOVIMIENTOS DE LA CARTERA ETAPA 3 EN EL PRIMER TRIMESTRE DE 2026 Y 2025

(CIFRAS EN MILLONES DE PESOS)

		2026	2025
Saldo al principio del año (cartera vencida)	\$	1,701	2,417
Reestructuraciones		14	29
Castigos		(370)	(261)
Traspasos desde la cartera con riesgo etapa 1		17	35
Traspasos hacia la cartera con riesgo etapa 1		(69)	(42)
Traspasos desde cartera con riesgo etapa 2		589	479
Traspasos hacia la cartera con riesgo etapa 2		(12)	(8)
Liquidaciones		(63)	(76)
Total	\$	1,807	2,573

VI.- Los activos por impuestos a la utilidad diferidos se presentan a continuación según su origen para el 31 de marzo de 2026 y 2025:

MONTO DE IMPUESTOS DIFERIDOS SEGÚN SU ORIGEN AL 31 DE MARZO DE 2026
(CIFRAS EN MILLONES DE PESOS)

	Base Total	ISR	TOTAL
PARTIDAS A FAVOR			
PROVISIONES TEMPORALES	1,316	395	395
ESTIMACION PREVENTIVA PARA RIESGOS CREDITICIOS	7,119	2,136	2,136
OTROS DIFERENCIAS TEMPORALES	2,401	720	720
			<u>3,251</u>
PARTIDAS A CARGO			
DEDUCCIONES ANTICIPADAS	(1,995)	(599)	(599)
OTRAS DIF. TEMPORALES	(610)	(183)	(183)
			<u>(782)</u>
TOTAL IMPUESTOS DIFERIDOS A FAVOR			2,469

MONTO DE IMPUESTOS DIFERIDOS SEGÚN SU ORIGEN AL 31 DE MARZO DE 2025
(CIFRAS EN MILLONES DE PESOS)

	Base Total	ISR	TOTAL
PARTIDAS A FAVOR			
PROVISIONES TEMPORALES	1,115	334	334
ESTIMACION PREVENTIVA PARA RIESGOS CREDITICIOS	6,044	1,813	1,813
OTROS DIFERENCIAS TEMPORALES	4,235	1,272	1,272
			<u>3,419</u>
PARTIDAS A CARGO			
DEDUCCIONES ANTICIPADAS	(1,882)	(564)	(564)
OTRAS DIF. TEMPORALES	(865)	(260)	(260)
			<u>(824)</u>
TOTAL IMPUESTOS DIFERIDOS A FAVOR			2,595

VII.- A continuación, se presentan las tasas de interés promedio de la captación tradicional y de los préstamos interbancarios y de otros organismos, por tipo de moneda para el 31 de marzo de 2026 y 2025.

CONCEPTOS	TASAS DE INTERES PROMEDIO			
	MONEDA NACIONAL		MONEDA EXTRANJERA	
	2026	2025	2026	2025
BANCA				
CAPTACION TRADICIONAL	<u>4.88%</u>	<u>6.93%</u>	<u>0.09%</u>	<u>0.09%</u>
DEPOSITOS DE EXIGIBILIDAD INMEDIATA	2.85%	4.22%	0.09%	0.00%
DEPOSITOS A PLAZO	6.53%	9.08%	0.00%	0.00%
Los plazos de los vencimientos son de 1 a 365 días.				
PRESTAMOS INTERBANCARIOS Y DE OTROS ORGANISMOS				
BANCA	7.86%	8.73%	5.24%	11.05%
ARRENDADORA	9.12%	12.65%	6.07%	6.25%
FACTORAJE	8.11%	10.79%	10.79%	0.00%
ALMACENADORA	8.38%	11.03%	6.04%	6.53%

Los plazos de los vencimientos son de 1 a 10 años.

Al 31 de marzo de 2026 y 2025, el Grupo tiene líneas de crédito no utilizadas con instituciones de banca múltiple, banca de desarrollo y fondos de fomento, que ascienden a \$17,173 y \$17,075, respectivamente. El importe de las líneas de crédito autorizadas al 31 de marzo de 2026 y 2025 asciende a \$25,154 y \$25,864, respectivamente.

Captación por Zona Geográfica
CAPTACION AGRUPADA POR GRUPO Y ZONA GEOGRAFICA

AL 31 DE MARZO DE 2026

(CIFRAS EN MILLONES DE PESOS)

	<u>CIUDAD DE MEXICO (**)</u>	<u>MONTERREY (*)</u>	<u>NORTE (***)</u>	<u>CENTRO (****)</u>	<u>TOTAL</u>
DEPOSITOS DE DISPONIBILIDAD INMEDIATA	7,501	14,118	9,767	13,875	45,261
DEPOSITOS A PLAZO	8,362	20,153	7,380	5,995	41,890
TITULOS DE CREDITOS EMITIDOS CUENTA GLOBAL DE CAPTACIÓN SIN MOVIMIENTOS	-	12,270	-	-	12,270
	-	255	-	-	255
TOTAL	15,863	46,796	17,147	19,870	99,676

CAPTACION AGRUPADA POR GRUPO Y ZONA GEOGRAFICA

AL 31 DE MARZO DE 2025

(CIFRAS EN MILLONES DE PESOS)

	<u>CIUDAD DE MEXICO (**)</u>	<u>MONTERREY (*)</u>	<u>NORTE (***)</u>	<u>CENTRO (****)</u>	<u>TOTAL</u>
DEPOSITOS DE DISPONIBILIDAD INMEDIATA	9,647	12,803	6,837	12,495	41,782
DEPOSITOS A PLAZO	10,835	19,424	6,177	5,938	42,374
TITULOS DE CREDITOS EMITIDOS CUENTA GLOBAL DE CAPTACIÓN SIN MOVIMIENTOS	-	9,389	-	-	9,389
	-	217	-	-	217
TOTAL	20,482	41,833	13,014	18,433	93,762

(*) Incluye principalmente a Monterrey y su área metropolitana.

(**) Incluye a la Ciudad de México y Estado de México.

(***) Incluye Baja California, Chihuahua, Coahuila, Durango, Sinaloa, Sonora y Tamaulipas.

(****) Incluye Aguascalientes, Colima, Guanajuato, Guerrero, Hidalgo, Jalisco, Michoacán, Morelos, Nayarit, Puebla, Querétaro, San Luis Potosí, Quintana Roo, Yucatán y Veracruz.

VIII.- Resultados por valuación y por compraventa, por tipo de operación correspondientes al primer trimestre de 2026 y 2025:

	IT 2026	IT 2025
Resultado por valuación a valor razonable		
Resultado por valuación de valores y derivados:	(113)	90
Títulos para negociar	(140)	174
Derivados con fines de negociación	27	(81)
Derivados con fines de cobertura	-	(3)
Resultado por valuación de divisas	(928)	(357)
	(1,041)	(267)
Resultado por compraventa		
Resultado por compraventa de valores y derivados:	124	304
Títulos para negociar	124	304
Resultado por compraventa de divisas	1,040	396
	1,164	700
	123	433

IX.- Monto y origen de las principales partidas que integran el rubro de otros ingresos y egresos correspondientes al primer trimestre de 2026 y 2025:

	Marzo 2026	Marzo 2025
Ingresos:		
Recuperaciones	\$ 26	20
Depuración de cuentas por pagar	(6)	3
Resultado por arrendamiento operativo	48	57
Cobranza de créditos castigados	44	41
Liberación de reservas	13	1
Liberación de reservas de otros adeudos	1	1
Liberación de reservas de bienes adjudicados	-	-
Venta de muebles e inmuebles	3	9
Ingresos por operaciones de Seguros y Fianzas	70	65
Venta de productos industrializados	1,102	1,752
Ingresos por servicios de almacenaje	237	349
Recuperaciones de derechos de cobro	2	2
Liberación de reservas de derechos de cobro	27	3
Bono por suscripción y membresía	8	11
Otros	56	52
Total, otros ingresos	1,631	2,366
Egresos:		
Bonificaciones a clientes	(74)	(56)
Quebrantos diversos	(7)	(6)
Reserva para otros adeudos vencidos	5	(1)
Reserva bienes adjudicados	(4)	(4)
Costo de venta de productos industrializados	(1,102)	(1,752)
Cuotas IPAB	(86)	(82)
Creación de reserva de derechos de cobro	(1)	(1)
Gastos de maniobra	(6)	(34)
Otros	(5)	(2)
Total otros egresos	(1,280)	(1,938)
	\$ 351	428

X.- Índice de capitalización
Ver punto IXX

XI.- Capital Básico y Complementario
Ver punto IXX.

XII.- Valor en Riesgo de Mercado

Información de Banca Afirme

	CAPITALIZACION Y VALOR EN RIESGO DE MERCADO (VAR)	
	(ANTES DE REPLICAS CON BANCO DE MEXICO)	IT TRIM
	(CIFRAS EN MILLONES DE PESOS)	2026 2025
ACTIVOS SUJETOS A RIESGO		
DE CREDITO	52,653	52,209
DE MERCADO	9,972	10,582
OPERATIVO	12,864	10,818
ESTRUCTURA DEL CAPITAL		
CAPITAL BASICO	8,751	8,608
CAPITAL COMPLEMENTARIO	3,148	2,450
CAPITAL NETO	11,899	11,058
INDICE DE CAPITALIZACION DE CREDITO	22.51%	21.24%
INDICE DE CAPITALIZACION TOTAL	15.76%	15.02%
VALOR EN RIESGO DE MERCADO PROMEDIO (VAR)	12.073	10.94
PORCENTAJE SOBRE CAPITAL NETO	0.10%	0.10%

XIII.- Información por segmentos.

Afrime Grupo Financiero
Estado de Situación Financiera por Segmentos
(cifras en millones de pesos)

mar-26	Operaciones Crediticias	Operaciones de Tesorería y Banca de Inversión	Servicios de Almacenaje	Seguros	Otros	Total
Activos	89,369	227,271	12,974	11,718	370	341,702
Efectivo y Equivalentes de Efectivo	2,088	5,455		26	-	7,569
Inversiones en Instrumentos Financieros	-	221,231		8,437	-	229,668
Deudores por Reporto	-	510	-	-	-	510
Instrumentos financieros derivados	-	75	-	-	-	75
Cartera de Crédito, neta	74,303	-	-	-	-	74,303
Deudores de Aseguradoras y Afianzadoras	-	-	-	1,356	-	1,356
Importes recuperables por reaseguros y reafianzamiento, Neto	-	-	-	1,182	-	1,182
Otros Activos	12,978	-	12,974	717	370	27,039
Pasivo	78,284	227,271	10,397	10,722	-	326,674
Depósitos de Exigibilidad Inmediata	43,261	2,000	-	-	-	45,261
Depositos a Plazo	20,273	21,872	-	-	-	42,145
Títulos de Crédito Emitidos	5,683		6,587	-	-	12,270
Préstamos Interbancarios y de otros organismos	4,769	-	2,676	-	-	7,445
Reservas Técnicas	-	-	-	9,300	-	9,300
Acreedores por reporto	-	144,460	-	-	-	144,460
Colaterales vendidos o dados en Garantía (Reporto)	-	52,042	-	-	-	52,042
Instrumentos Financieros Derivados	-	120	-	-	-	120
Reaseguradores y Reafianzadores	-	-	-	256	-	256
Obligaciones subordinadas en circulación	-	4,479	-	-	-	4,479
Otros Pasivos	4,298	2,298	1,134	1,166	-	8,896
Capital	11,085	-	2,577	996	370	15,028
Capital Contable	11,085	-	2,577	996	370	15,028
Total Pasivo y Capital	89,369	227,271	12,974	11,718	370	341,702

Afirme Grupo Financiero
Estado de Situación Financiera por Segmentos
(cifras en millones de pesos)

Marzo 2025	Operaciones Crediticias	Operaciones de Tesorería y Banca de inversión	Servicios de Almacenaje	Seguros	Otros	Total
Activos	82,142	247,129	13,311	13,443	377	356,402
Efectivo y equivalentes de efectivo	1,877	7,102	-	179	-	9,158
Inversiones en instrumentos financieros	-	239,999	-	7,399	-	247,398
Instrumentos financieros derivados	-	28	-	-	-	28
Cartera de crédito, neta	69,433	-	-	-	-	69,433
Deudores de aseguradoras y afianzadoras	-	-	-	2,044	-	2,044
Importes recuperables por reaseguros y reafianzamiento, neto	-	-	-	2,550	-	2,550
Otros activos	10,832	-	13,311	1,271	377	25,791
Pasivo	71,894	247,129	10,817	12,333	-	342,173
Depósitos de exigibilidad inmediata	39,782	2,000	-	-	-	41,782
Depósitos a plazo	20,818	21,773	-	-	-	42,591
Títulos de crédito emitidos	2,131	-	7,258	-	-	9,389
Préstamos interbancarios y de otros organismos	6,226	-	2,070	-	-	8,296
Reservas técnicas	-	-	-	9,763	-	9,763
Acreedores por reporto	-	175,501	-	-	-	175,501
Colaterales vendidos o dados en garantía	-	42,900	-	-	-	42,900
Instrumentos financieros derivados	-	211	-	-	-	211
Reaseguradores y reafianzadores	-	-	-	829	-	829
Obligaciones subordinadas en circulación	-	3,872	-	-	-	3,872
Otros pasivos	2,937	872	1,489	1,741	-	7,039
Capital	10,248	-	2,494	1,110	377	14,229
Capital Contable	10,248	-	2,494	1,110	377	14,229
Total Pasivo y Capital	82,142	247,129	13,311	13,443	377	356,402

Afirme Grupo Financiero
Estado de Resultado Integral por Segmentos
 (cifras en millones de pesos)

mar-26	Operaciones Crediticias	Operaciones de Tesorería y Banca de Inversión	Servicios de Almacenaje	Seguros	Otros	Total
Ingreso por Intereses	2,566	4,498	-	63	-	7,127
Gasto por Intereses	-758	-4,502	-180	-6	-	-5,446
Estimación Preventiva para Riesgos Cred.	-441	-	-	-	-	-441
Comisiones y Tarifas Cobradas	251	-	-	44	982	1,277
Comisiones y Tarifas Pagadas	49	-	-	-332	-538	-821
Ingresos por Primas	-	-	-	1,382	-	1,382
Incremento Neto de Reservas Técnicas	-	-	-	-275	-	-275
Siniestralidad, Reclamaciones y Otras Obligaciones	-	-	-	-806	-	-806
Resultado por Intermediación	44	11	-	68	-	123
Otros Ingresos (Egresos) de la Operación	44	-	237	70	-	351
Gastos de Administración y Promoción	-1,310	-17	-42	-186	-392	-1,947
Resultado de Operación	445	-10	15	22	52	524
ISR	-135	3	-6	-10	-16	-164
Resultado antes de participación de subsidiarias	310	-7	9	12	36	360
Participación en el Resultados de subsidiarias					27	27
Utilidad Neta	310	-7	9	12	63	387

Afirme Grupo Financiero
Estado de Resultado Integral por Segmentos
 (cifras en millones de pesos)

mar-25	Operaciones Crediticias	Operaciones de Tesorería y Banca de Inversión	Servicios de Almacenaje	Seguros	Otros	Total
Ingreso por Intereses	2,543	6,020	-	74	-	8,637
Gasto por Intereses	-1,009	-6,167	-234	-5	-	-7,415
Estimación Preventiva para Riesgos Cred.	-437	-	-	-	-	-437
Comisiones y Tarifas Cobradas	348	-	-	10	808	1,166
Comisiones y Tarifas Pagadas	-53	-	-	-330	-446	-829
Ingresos por Primas	-	-	-	1,345	-	1,345
Incremento Neto de Reservas Técnicas	-	-	-	-312	-	-312
Siniestralidad, Reclamaciones y Otras Obligaciones	-	-	-	-706	-	-706
Resultado por Intermediación	39	309	-	85	-	433
Otros Ingresos (Egresos) de la Operación	14	-	349	65	-	428
Gastos de Administración y Promoción	-1,157	-135	-72	-174	-332	-1,870
Resultado de Operación	288	27	43	52	30	440
ISR	-68	-7	-17	-19	-7	-118
Resultado antes de participación de subsidiarias	220	20	26	33	23	322
Participación en el Resultados de subsidiarias					20	20
Utilidad Neta	220	20	26	33	43	342

XIV.- Información de partes relacionadas:

Las principales saldos y operaciones realizadas con partes relacionadas al 31 de marzo de 2026 y 2025, fueron las siguientes:

Personas físicas y morales que tienen el control directo e indirecto del Grupo

	<u>2026</u>	<u>2025</u>
Cuentas por cobrar de Instituciones de Seguros y Fianzas, Neto	230	270
Cuentas por cobrar por comercialización	2,681	5,170
Cartera de crédito	7,504	5,658
Cartas de crédito	335	458
Deudores por prima	5	5
Pagos anticipados	1,323	1,229
Captación (vista, mesa y depósitos a plazo)	1,400	458
Acreedores diversos y otras cuentas por pagar	311	340
Obligaciones subordinadas	1,086	1,458

Miembros del Consejo de Administración del Banco y del Grupo

	<u>2026</u>	<u>2025</u>
Cartera de Crédito	9	9
Captación a plazo y reportos	57	69
Captación a la visa	11	20
Obligaciones subordinadas	9	9
	<u>86</u>	<u>107</u>

Cónyuges y personas con parentesco con las personas anteriores

Cartera de Crédito	30	26
Captación a plazo y reportos	288	338
Captación a la visa	11	13
Obligaciones subordinadas	468	376
	<u>797</u>	<u>753</u>

Las operaciones con otras partes relacionadas por el primer trimestre de 2026 y 2025, se analizan a continuación:

	<u>2026</u>	<u>2025</u>
Ingresos:		
Intereses cobrados	174	182
Ingresos por comercialización	285	545
Ingresos por servicios	14	18
Primas cobradas	7	15
Comisiones cobradas	5	6
Otros ingresos	2	-
	<u>487</u>	<u>766</u>
Egresos:		
Intereses pagados	33	35
Rentas pagadas	51	43
Comisiones pagadas	-	6
Sueldos y prestaciones	8	33
Honorarios	20	44
Otros gastos de operación y administración	159	101
	<u>271</u>	<u>262</u>

Indicadores Financieros

INDICADORES RELEVANTES	2026	2025
Índice de morosidad (cartera vencida / cartera total)	2.38%	3.63%
Cobertura de cartera vencida (estimación preventiva / cartera vencida)	1.27	0.88
Eficiencia operativa (gastos de admón. y promoción / activo total promedio)	2.24%	2.11%
ROE (rentabilidad sobre capital)	10.40%	9.59%
ROA (rentabilidad sobre activos)	0.44%	0.38%
Índice de Liquidez (activos líquidos / pasivos líquidos)	1.23	1.15
MIN (margen financiero ajustado por riesgos crediticios / activos productivos)	1.56%	0.97%
Seguros Afirme		
Índice de Cobertura de base de inversión	1.11	1.09
Índice de Cobertura de Requerimiento de capital de solvencia	2.74	2.40
Índice de Cobertura del Capital Mínimo Pagado	11.06	9.72
Banca Afirme		
Índice de Capitalización de Crédito	22.51%	21.24% (*)
Índice de Capitalización Total	15.76%	15.02% (*)
Índice de Capital Básico	11.59%	11.69% (*)

(*) Dato previo antes de réplicas con Banxico

Calificación de Cartera de Grupo Afirme
ANEXO 35

AFIRME GRUPO FINANCIERO, S.A. DE C.V.
 CALIFICACION DE LA CARTERA CREDITICIA
 AL 31 DE MARZO DE 2026
 (Cifras en Millones de Pesos)

GRADOS DE RIESGO	IMPORTE DE CARTERA CREDITICIA	RESERVAS PREVENTIVAS NECESARIAS				
		COMERCIAL	CONSUMO		CARTERA HIPOTECARIA DE VIVIENDA	TOTAL RESERVAS PREVENTIVAS
			NO REVOLVENTE	TARJETA DE CRÉDITO Y OTROS CRÉDITOS REVOLVENTES		
A-1	\$58,816	\$181	\$52	\$43	\$17	\$294
A-2	\$8,270	\$74	\$17	\$24	\$4	\$119
B-1	\$3,120	\$29	\$38	\$12	\$2	\$81
B-2	\$1,533	\$11	\$32	\$6	\$3	\$52
B-3	\$980	\$14	\$26	\$7	\$2	\$48
C-1	\$1,047	\$17	\$29	\$14	\$10	\$70
C-2	\$1,355	\$6	\$59	\$30	\$50	\$145
D	\$1,451	\$141	\$104	\$88	\$82	\$415
E	\$1,466	\$441	\$407	\$53	\$111	\$1,011
EXCEPTUADA CALIFICADA	\$0	\$0	\$0	\$0	\$0	\$0
TOTAL	\$78,037	\$914	\$764	\$277	\$280	\$2,235
Menos:						
RESERVAS CONSTITUIDAS						\$2,299
EXCESO						-\$65
RESERVAS BALANCE						\$2,299

NOTAS:

- Las cifras para la calificación y constitución de las reservas preventivas, son las correspondientes al día último del mes a que se refiere el balance general al 31 de Marzo de 2026.
- La cartera crediticia se califica conforme a la metodología establecida por la Comisión Nacional Bancaria y de Valores en el Capítulo V del Título Segundo de las Disposiciones de carácter general aplicables a las instituciones de crédito, pudiendo calificarse por metodologías internas autorizadas por la propia Comisión.
 La Institución utiliza las metodologías de calificación establecidas por la CNBV.
 Las instituciones de crédito utilizan los grados de riesgos: A-1; A-2; B-1; B-2; B-3; C-1; C-2; D y E, para efectos de agrupar las reservas preventivas de acuerdo con el tipo de cartera y el porcentaje que las reservas representen del saldo insoluto del crédito, que se establecen en la Sección Quinta "De la constitución de reservas y su clasificación por grado de riesgo", contenida en el Capítulo V del Título Segundo de las citadas disposiciones.
- La cartera créditos base para la calificación incluye las operaciones contingentes que se muestran en el grupo correspondiente de cuentas de orden al pie del balance general.
- El exceso en las reservas preventivas constituidas por \$65', corresponden a reservas derivadas de riesgos operativos, reservas adicionales por concepto de intereses sobre créditos vencidos, otros adeudos vencidos y reservas para casos específicos.

ANEXO 35
AFIRME GRUPO FINANCIERO, S.A. DE C.V.
CALIFICACION DE LA CARTERA CREDITICIA
AL 31 DE MARZO DE 2025
 (Cifras en Millones de Pesos)

GRADOS DE RIESGO	IMPORTE DE CARTERA CREDITICIA	RESERVAS PREVENTIVAS NECESARIAS				
		COMERCIAL	CONSUMO		CARTERA HIPOTECARIA DE VIVIENDA	TOTAL RESERVAS PREVENTIVAS
			NO REVOLVENTE	TARJETA DE CRÉDITO Y OTROS CRÉDITOS REVOLVENTES		
A-1	\$54,503	\$153	\$48	\$36	\$16	\$253
A-2	\$5,917	\$48	\$15	\$19	\$4	\$86
B-1	\$3,017	\$25	\$39	\$10	\$2	\$76
B-2	\$1,419	\$7	\$33	\$6	\$4	\$50
B-3	\$801	\$8	\$22	\$7	\$2	\$39
C-1	\$3,008	\$173	\$31	\$14	\$11	\$229
C-2	\$1,427	\$22	\$61	\$32	\$45	\$160
D	\$1,364	\$188	\$105	\$87	\$75	\$455
E	\$1,407	\$414	\$379	\$49	\$89	\$931
EXCEPTUADA CALIFICADA	\$0	\$0	\$0	\$0	\$0	\$0
TOTAL	\$72,863	\$1,038	\$733	\$260	\$248	\$2,279
Menos:						
RESERVAS CONSTITUIDAS						\$2,268
EXCESO						\$11
RESERVAS BALANCE						\$2,268

NOTAS:

- Las cifras para la calificación y constitución de las reservas preventivas, son las correspondientes al día último del mes a que se refiere el balance general al 31 de Marzo de 2025.
- La cartera crediticia se califica conforme a la metodología establecida por la Comisión Nacional Bancaria y de Valores en el Capítulo V del Título Segundo de las Disposiciones de carácter general aplicables a las instituciones de crédito, pudiendo calificarse por metodologías internas autorizadas por la propia Comisión.
La Institución utiliza las metodologías de calificación establecidas por la CNBV.
Las instituciones de crédito utilizan los grados de riesgos: A-1; A-2; B-1; B-2; B-3; C-1; C-2; D y E, para efectos de agrupar las reservas preventivas de acuerdo con el tipo de cartera y el porcentaje que las reservas representen del saldo insoluto del crédito, que se establecen en la Sección Quinta "De la constitución de reservas y su clasificación por grado de riesgo", contenida en el Capítulo V del Título Segundo de las citadas disposiciones.
- La cartera créditos base para la calificación incluye las operaciones contingentes que se muestran en el grupo correspondiente de cuentas de orden al pie del balance general.
- El exceso en las reservas preventivas constituidas por \$57, corresponden a reservas derivadas de riesgos operativos, reservas adicionales por concepto de intereses sobre créditos vencidos, otros adeudos vencidos y reservas para casos específicos.

A continuación, se muestran para cada tipo de portafolio, la Exposición al Incumplimiento, la Probabilidad de Incumplimiento y la Severidad de la Pérdida al 31 de marzo de 2026 y 2025:

2026

Tipo de Cartera	Exposición al Incumplimiento	Probabilidad de Incumplimiento Ponderada	Severidad de la Pérdida Ponderada
Cartera Comercial	47,535	3.59%	40.12%
Cartera de Vivienda	14,696	7.79%	14.21%
Cartera de Consumo No Revolvente	11,881	8.60%	71.87%
Cartera de Consumo Revolvente: Tarjeta de Crédito	3,428	10.70%	73.53%

2025

Tipo de Cartera	Exposición al Incumplimiento	Probabilidad de Incumplimiento Ponderada	Severidad de la Pérdida Ponderada
Cartera Comercial	43,695	4.98%	39.94%
Cartera de Vivienda	13,762	7.56%	14.01%
Cartera de Consumo No Revolvente	11,104	8.93%	71.71%
Cartera de Consumo Revolvente: Tarjeta de Crédito	2,879	11.92%	73.38%

No se consideran contingencias

Cifras en millones de pesos

XV.-Principales Características de la emisión o amortización de deuda a largo plazo.

Banca Afirme

QAFIRME15

En la Asamblea General Extraordinaria de Accionistas celebrada el 4 de febrero de 2015, los Accionistas acordaron llevar a cabo una emisión de obligaciones subordinadas de capital no preferentes, perpetuas y susceptibles a convertirse en acciones a opción del Banco, obteniendo autorización del Banco Central para su emisión mediante oficios OFI/S33-001-12465 y OFI/S33-001-12722 de fechas 21 de enero de 2015, y 3 de febrero de 2015, respectivamente. La emisión de las obligaciones se llevó a cabo mediante una oferta privada hasta por 11,000,000 de obligaciones subordinadas con valor nominal de \$100 pesos cada una, que devengan intereses a una tasa TIIE + 4.0%, esta emisión no se encuentra garantizada, el periodo de pago de intereses es cada tres meses, no tiene fecha de vencimiento. Dicha emisión fue por un monto de \$800, la proporción que guarda el monto autorizado de las obligaciones subordinadas frente al monto emitido fue del 73%.

QBAFIRME20

En la Asamblea General Extraordinaria de Accionistas celebrada el 27 de marzo de 2020, los Accionistas acordaron llevar a cabo una emisión de obligaciones subordinadas de capital no preferentes y no susceptibles a convertirse en acciones, obteniendo autorización del Banco Central para su emisión mediante oficio 153/12258/2020. Mediante acta de emisión con fecha del 24 de marzo de 2020, se llevó a cabo mediante una oferta pública hasta por 5,000,000 de obligaciones subordinadas con valor nominal de \$100.00 pesos cada una, que devengan intereses a una tasa TIIE + 2.8%, esta emisión no se encuentra garantizada, el periodo de pago de intereses es cada 28 días y su vencimiento será en marzo del 2030. Dicha emisión fue por un monto de \$500, la proporción que guarda el monto autorizado de las obligaciones subordinadas frente al monto emitido fue del 100%. Con fecha de 16 de mayo de 2025, se vencieron anticipadamente los títulos en circulación de la emisión.

QBAFIRME20-2

En la Asamblea General Extraordinaria de Accionistas celebrada el 17 de marzo de 2020, los Accionistas acordaron llevar a cabo una emisión de obligaciones subordinadas de capital no preferentes y no susceptibles a convertirse en acciones, obteniendo autorización del Banco Central para su emisión mediante oficio 153/12258/2020. Mediante acta de emisión con fecha del 22 de octubre de 2020, se llevó a cabo mediante una oferta pública hasta por 2,300,000 de obligaciones subordinadas con valor nominal de \$100.00 pesos cada una, que devengan intereses a una tasa TIIE + 2.8%, esta emisión no se encuentra garantizada, el periodo de pago de intereses es cada 28 días y su vencimiento será en octubre del 2030. Dicha emisión fue por un monto de \$230,

la proporción que guarda el monto autorizado de las obligaciones subordinadas frente al monto emitido fue del 100%. Con fecha de 13 de noviembre de 2025, se vencieron anticipadamente los títulos en circulación de la emisión.

QBAFIRME22

En la Asamblea General Extraordinaria de Accionistas celebrada el 17 de marzo del 2020, los Accionistas acordaron llevar a cabo una emisión de obligaciones subordinadas de capital no preferentes y no susceptibles a convertirse en acciones, obteniendo autorización del Banco Central para su emisión mediante oficio 153/12258/2020. Mediante acta de emisión con fecha del 15 de febrero de 2022, se llevó a cabo la emisión de las obligaciones subordinadas mediante una oferta pública hasta por 2,012,500 de obligaciones subordinadas con valor nominal de \$100.00 pesos cada una, que devengan intereses a una tasa TIIE 28 días + 2.8%, esta emisión no se encuentra garantizada, el periodo de pago de intereses es cada 28 días y su vencimiento será en febrero de 2032. Dicha emisión fue por un monto de \$201, la proporción que guarda el monto autorizado de las obligaciones subordinadas frente al monto emitido fue del 100%.

QBAFIRME22-2

En la Asamblea General Extraordinaria de Accionistas celebrada el 17 de marzo del 2020, los Accionistas acordaron llevar a cabo una emisión de obligaciones subordinadas de capital no preferentes y no susceptibles a convertirse en acciones del Banco, obteniendo autorización del Banco Central para su emisión mediante oficio 153/12258/2020. Mediante acta de emisión con fecha del 14 de septiembre de 2022, se llevó a cabo la emisión de las obligaciones subordinadas mediante una oferta pública por 4,025,000 de obligaciones subordinadas considerando que el Emisor ejerció el derecho de sobreasignación por 525,000 obligaciones subordinadas, con valor nominal de \$100.00 pesos cada una, que devengan intereses a una tasa TIIE a plazo de hasta 28 días, esta emisión no se encuentra garantizada, el periodo de pago de intereses es cada 28 días y su vencimiento será en septiembre de 2032. Dicha emisión fue por un monto de \$403. La proporción que guarda el monto autorizado de las obligaciones subordinadas frente al monto emitido fue del 100%

BAFIRME 23

En la Asamblea General Extraordinaria de Accionistas celebrada el 27 de noviembre de 2023, los Accionistas acordaron llevar a cabo una emisión de obligaciones subordinadas de capital no preferentes y no susceptibles a convertirse en acciones del Banco, obteniendo autorización de la Comisión para su emisión mediante oficio 153/5758/2023. Mediante acta de emisión con fecha del 30 de noviembre de 2023, se llevó a cabo la emisión de las obligaciones subordinadas mediante una oferta pública por 12,000,000 de obligaciones subordinadas, el Emisor no ejerció el derecho de sobreasignación, con valor nominal de \$100.00 pesos cada una, que devengan

intereses a una tasa TIIE a plazo de hasta 28 días, esta emisión no se encuentra garantizada, el periodo de pago de intereses es cada 28 días y su vencimiento será en noviembre de 2033. Dicha emisión fue por un monto de \$1,200. La proporción que guarda el monto autorizado de las obligaciones subordinadas frente al monto emitido fue del 47%. El programa autorizado es por un monto total de \$2,550.

QBAFIRME25

En la Asamblea General Extraordinaria de Accionistas celebrada el 21 de noviembre de 2023, los Accionistas aprobaron llevar a cabo emisión de obligaciones subordinadas de capital no preferentes y no susceptibles a convertirse en acciones, obteniendo autorización del Banco Central para su emisión mediante oficios OFI003-40337 y CNBV 153/5758/2023. Con fecha 16 de mayo de 2025, se llevó a cabo la segunda emisión al amparo del programa de las obligaciones mediante una oferta pública por 10,000,000 obligaciones subordinadas con valor nominal de \$100.00 pesos cada una, que devengan intereses a una tasa TIIE + 2.25%, esta emisión no se encuentra garantizada, el periodo de pago de intereses es cada 28 días y su vencimiento será en mayo de 2035. Dicha emisión fue por un monto de \$1,000, la proporción que guarda el monto autorizado de las obligaciones subordinadas frente al monto emitido fue del 100%.

QBAFIRME25-2

En la Asamblea General Extraordinaria de Accionistas celebrada el 21 de noviembre de 2023, los Accionistas aprobaron llevar a cabo emisión de obligaciones subordinadas de capital no preferentes y no susceptibles a convertirse en acciones, obteniendo autorización del Banco Central para su emisión mediante oficios OFI003-40337 y CNBV 153/5758/2023. Con fecha 13 de noviembre 2025, se llevó a cabo la tercera emisión al amparo del programa de las obligaciones mediante una oferta pública por 3,500,000 obligaciones subordinadas con valor nominal de \$100.00 pesos cada una, que devengan intereses a una tasa TIIE + 2.25%, esta emisión no se encuentra garantizada, el periodo de pago de intereses es cada 28 días y su vencimiento será en noviembre de 2035. Dicha emisión fue por un monto de \$350, la proporción que guarda el monto autorizado de las obligaciones subordinadas frente al monto emitido fue del 100%.

Banco de Inversión**QBIAFIRM22**

En la Asamblea General Extraordinaria de Accionistas celebrada el 17 de septiembre de 2019, los Accionistas acordaron llevar a cabo una emisión de obligaciones subordinadas, no preferentes y no susceptibles de convertirse en acciones representativas del capital social del Banco, obteniendo autorización del Banco Central para su emisión mediante oficio OFI003-27950 de fecha 24 de septiembre de 2019. Mediante acta de emisión con fecha del 15 de febrero de 2022, se llevó la emisión de las obligaciones mediante una oferta pública hasta por 2,012,500 obligaciones subordinadas con valor nominal de \$100.00 pesos cada una, que devengan intereses a una tasa TIIE 28 días + 2.8%, esta emisión no se encuentra garantizada, el corte de cupón es cada 28 días, el plazo de la emisión es de 10 años. Dicha emisión fue por un monto de \$201, la proporción que guarda el monto autorizado de las obligaciones subordinadas frente al monto emitido fue del 16%. El programa autorizado es por un monto total de \$1,250.

BIAFIRM 22-2

En la Asamblea General Extraordinaria de Accionistas celebrada el 17 de septiembre de 2019, los Accionistas acordaron llevar a cabo una emisión de obligaciones subordinadas de capital, no preferentes y no susceptibles de convertirse en acciones del Banco, obteniendo autorización del Banco Central para su emisión mediante oficio OFI003-27950. Mediante acta de emisión con fecha del 14 de septiembre de 2022, se llevó a cabo la emisión de las obligaciones subordinadas mediante una oferta pública por 1,725,000 obligaciones subordinadas considerando que el Emisor ejerció el derecho de sobreasignación por 225,000 obligaciones subordinadas, con valor nominal de \$100.00 pesos cada una, que devengan intereses a una tasa TIIE a plazo de hasta 28 días, esta emisión no se encuentra garantizada, el periodo de pago es cada 28 días y su vencimiento será en septiembre de 2032. Dicha emisión fue por un monto de \$173, la proporción que guarda el monto autorizado de las obligaciones subordinadas frente al monto emitido fue del 14%. El programa autorizado es por un monto total de \$1,250.

QBIAFIRM24

En la Asamblea General Extraordinaria de Accionistas celebrada el 18 de octubre de 2024, los Accionistas acordaron llevar a cabo una emisión de obligaciones subordinadas de capital, no preferentes y no susceptibles de convertirse en acciones del Banco, obteniendo autorización del Banco Central para su emisión mediante oficio 153/3831/2024. Mediante acta de emisión con fecha del 15 de octubre de 2024, se llevó a cabo la emisión de las obligaciones subordinadas mediante una oferta pública por 1,500,000 obligaciones subordinadas, con valor nominal de \$100.00 pesos cada una, que devengan intereses a una tasa TIIE fondeo más 2.25 a plazo de hasta 28 días, esta emisión no se encuentra garantizada, el periodo de pago es cada 28 días y su

vencimiento será en octubre 2034. Dicha emisión fue por un monto de \$150. Al 18 de octubre de 2024, el monto emitido fue de \$150, la proporción que guarda el monto autorizado de las obligaciones subordinadas frente al monto emitido fue del 100%.

Al 31 de marzo de 2026 y 2025, el monto colocado de las emisiones vigentes en el rubro de "Obligaciones subordinadas en circulación" ascienden a \$4,479 y \$3,872, respectivamente, las cuales incluyen intereses devengados pendientes de pago por \$16 y \$27, respectivamente y se incluyen costos y gastos de emisión por amortizar, los cuales ascienden a \$14 y \$13, respectivamente.

Al 31 de marzo de 2026 y 2025, las obligaciones subordinadas se encuentran registradas en el Balance General consolidado en el rubro de "Obligaciones subordinadas en circulación", las cuales tienen la opción de prepago a partir del quinto año y cuenta entre otras con las siguientes características:

I.- Son títulos al portador.

II.- No llevarán adheridos cupones para el pago de intereses y la emisión estará respaldada por un título único al portador.

III.- Satisfacen los requisitos y contienen las menciones a que se refieren los artículos 63 y 64 de la LIC, así como lo previsto en la Circular 2019/95 y en las Reglas de Capitalización.

IV.- Confieren a los Obligacionistas correspondientes a esta emisión iguales derechos y obligaciones.

V.- Gozan de acción ejecutiva frente al emisor, previo requerimiento de pago ante fedatario público.

Al 31 de marzo de 2026 y 2025, las obligaciones subordinadas no tienen una tasa de descuento ni de premio.

XVI.- Los estados financieros están preparados con fundamento en la legislación bancaria, de acuerdo con los criterios de contabilidad y reglas de operación para las sociedades controladoras de grupos financieros en México ("los Criterios Contables"), establecidos por la Comisión Bancaria, quien tiene a su cargo la inspección y vigilancia de las sociedades controladoras de grupos financieros y realiza la revisión de su información financiera.

XVII.- Actividad y operaciones sobresalientes-

Afirme Grupo Financiero, S. A. de C. V. (el "Grupo Financiero"), se constituyó bajo las leyes mexicanas con domicilio en Av. Juárez No. 800 Sur, Zona Centro, Monterrey, Nuevo León. La principal tenedora del Grupo Financiero es Corporación A. G. F., S. A. de C. V. ("Corporación"), que posee el 82.34% de su capital social. Con fundamento en la Ley para Regular las Agrupaciones Financieras ("LRAF"), el Grupo Financiero está autorizado para adquirir, vender y administrar acciones con derecho a voto emitidas por entidades financieras, de seguros y organizaciones auxiliares del crédito, así como para realizar toda clase de operaciones relacionadas con la tenencia de las mismas. El Grupo Financiero y sus subsidiarias se encuentran reguladas, según su actividad, por la Comisión Nacional Bancaria y de Valores (la "Comisión"), la Comisión Nacional de Seguros y Fianzas (la "CNSF"), Banco de México (el "Banco Central") y otras leyes que les son aplicables.

Al 31 de marzo de 2026 y 2025, las subsidiarias poseídas directamente por el Grupo Financiero, son las siguientes:

- *Banca Afirme, S. A., Institución de Banca Múltiple, Afirme Grupo Financiero (participación y tenencia directa en un 99.99%) (el "Banco"),* quien se encuentra autorizado para realizar operaciones de banca múltiple, que comprenden, entre otras, la aceptación y otorgamiento de créditos, la captación de depósitos, la realización de inversiones en valores, la operación de reportos e instrumentos financieros derivados y la celebración de contratos de fideicomiso. El Banco consolida a sus dos subsidiarias, las cuales se dedican primordialmente a la celebración de contratos de arrendamiento y prestación de servicios de administración de acciones que emiten las sociedades de inversión: Arrendadora Afirme, S. A. de C. V., Sociedad Financiera de Objeto Múltiple, Entidad Regulada, Afirme Grupo Financiero (la "Arrendadora") y Fondos de Inversión Afirme, S. A. de C. V., Sociedad Operadora de Fondos de Inversión (los "la Operadora de Fondos"). El Banco y sus dos subsidiarias se denominan en adelante como el Banco.

- *Banco de Inversión Afirme, S. A., Institución de Banca Múltiple, Afirme Grupo Financiero (participación y tenencia directa en un 99.99%) (el "Banco de Inversión")*, quien se encuentra autorizado para realizar operaciones de banca múltiple, que comprenden, entre otras, la aceptación y otorgamiento de créditos, la captación de depósitos, la realización de inversiones en valores y la operación de reportos y de instrumentos financieros derivados.
- *Factoraje Afirme, S. A. de C. V., Sociedad Financiera de Objeto Múltiple, Entidad Regulada, Afirme Grupo Financiero (participación y tenencia directa en un 99.9976%) ("Factoraje")*, dedicada a celebrar operaciones de factoraje financiero, a descuento o negociación de títulos y derechos de crédito provenientes de contratos de factoraje.
- *Almacenadora Afirme, S. A. de C. V., Organización Auxiliar del Crédito, Afirme Grupo Financiero (participación y tenencia directa en un 91.7216%) (la "Almacenadora")*, dedicada a prestar servicios de almacenamiento, guarda y conservación de bienes o mercancías nacionales o extranjeras, expedición de certificados de depósitos y bonos de prenda y otorga líneas de financiamiento con garantía de los mismos
- *Seguros Afirme, S. A. de C. V., Afirme Grupo Financiero (participación y tenencia directa en un 99.99%) ("Seguros Afirme")*, dedicado a efectuar operaciones de seguro y reaseguro de vida y daños, en los ramos de responsabilidad civil y riesgos profesionales, marítimos y transportes, incendio, automóviles, terremoto, otros riesgos catastróficos y diversos, en los términos de las leyes aplicables y de las disposiciones de carácter general que emite la CNSF

El Grupo Financiero y sus subsidiarias se denominan en adelante como el Grupo.

Algunos aspectos regulatorios requieren que el Banco, el Banco de Inversión y Factoraje mantengan un índice mínimo de capitalización en relación con los riesgos de mercado y de crédito de sus operaciones, el cumplimiento de ciertos límites de aceptación de depósitos, obligaciones y otros tipos de fondeo que pueden ser denominados en moneda extranjera, así como el establecimiento de límites mínimos de capital pagado y reservas de capital, al 31 de marzo de 2026 y 2025, dichas subsidiarias del Grupo cumplieron con el índice mínimo de capitalización establecido.

El Grupo tiene celebrado un convenio de responsabilidades de acuerdo a lo dispuesto en la LRAF, mediante el cual se compromete a responder ilimitadamente del cumplimiento de las obligaciones a cargo de sus subsidiarias, así como por las pérdidas que en su caso llegasen a generar.

XVIII.- Resumen de políticas contables importantes-

Las políticas contables que se muestran a continuación se han aplicado uniformemente en la preparación de los estados financieros consolidados que se presentan, y han sido aplicadas consistentemente por el Banco.

Autorización-

El 30 de abril de 2026, el C. P. Jesús Antonio Ramírez Garza (Director General); el C.P. Francisco Javier González Lozano (Director General Adjunto Administración y Gestión de Balance, Contralor Financiero); C.P. Luis Horacio Lozano Peña (Director Ejecutivo de Finanzas); y el C. P. David Gerardo Martínez Mata (Director de Auditoría Interna) autorizaron la emisión de los estados financieros consolidados adjuntos y sus notas.

De conformidad con la Ley General de Sociedades Mercantiles ("LGSM"), los estatutos del Banco y las Disposiciones de Carácter General aplicables a las Instituciones de Crédito ("las Disposiciones"), emitidas por la Comisión, los accionistas y dicha Comisión tienen facultades para modificar los estados financieros consolidados después de su emisión.

Bases de presentación-**a) Declaración de cumplimiento-**

Los estados financieros consolidados están preparados con fundamento en la legislación bancaria, de acuerdo con los criterios de contabilidad y reglas de operación para las sociedades controladoras de grupos financieros en México ("los Criterios Contables"), establecidos por la Comisión, quien tiene a su cargo la inspección y vigilancia de las sociedades controladoras de grupos financieros y realiza la revisión de su información financiera.

Los Criterios de Contabilidad establecen que la contabilidad debe ajustarse a la estructura básica de las Normas de Información Financiera (NIF) definida por el Consejo Mexicano de Normas de Información Financiera y Sostenibilidad, A.C. (CINIF) en la NIF A-1 "Marco conceptual de las Normas de Información Financiera", así como lo establecido en el criterio de contabilidad A-4 "Aplicación supletoria a los criterios de contabilidad". Asimismo, establecen que las instituciones deben observar los lineamientos contables de las NIF excepto cuando sea necesario, a juicio de la Comisión, aplicar una normatividad o criterios de contabilidad específicos sobre el reconocimiento, valuación, presentación y revelación aplicables a rubros específicos de los estados financieros y los aplicables a su elaboración.

Los Criterios de Contabilidad señalan que a falta de criterio contable específico de la Comisión, o en un contexto más amplio, de las NIF, se aplicarán las bases de supletoriedad previstas en el Capítulo 90 "Supletoriedad de la NIF A-1 Marco conceptual de las Normas de Información Financiera" y por la NIF A-8 "Supletoriedad", y sólo en caso de que las Normas Internacionales de Contabilidad (NIIF) a que se refiere el Capítulo 90 "Supletoriedad de la NIF A-1" no den solución al reconocimiento contable, se podrá optar por una norma supletoria que pertenezca a cualquier otro esquema normativo, siempre que cumpla con todos los requisitos señalados en la citada NIF y el mismo criterio contable, debiéndose aplicar la supletoriedad en el siguiente orden: los principios de contabilidad generalmente aceptados en los Estados Unidos de América (US GAAP) y cualquier norma de contabilidad que forme parte de un conjunto de normas formal y reconocido, siempre y cuando cumpla con los requisitos del criterio A-4 "Aplicación supletoria a los criterios de contabilidad" de la Comisión.

b) Importancia relativa-

De acuerdo con lo previsto en los Criterios Contables, la información financiera deberá tomar en cuenta lo establecido en la NIF A-7 "Presentación y revelación", respecto a que la responsabilidad de rendir información sobre la entidad económica descansa en su Administración, debiendo reunir dicha información, determinadas características cualitativas tales como la confiabilidad, la relevancia, la comprensibilidad y la comparabilidad con base en lo previsto en la NIF A-1 "Marco conceptual de las normas de información financiera". La Administración deberá considerar la importancia relativa en términos de la NIF A-4 "Características cualitativas de los estados financieros", es decir, deberán mostrar aspectos materiales del Grupo Financiero reconocidos contablemente tal y como lo señala dicha característica asociada a la relevancia. Lo anterior implica, entre otros elementos, que la importancia relativa requiere del ejercicio del juicio profesional ante las circunstancias que determinan los hechos que refleja la información financiera. En el mismo sentido, debe obtenerse un equilibrio apropiado entre las características cualitativas de la información financiera con el fin de cumplir el objetivo de los estados financieros consolidados, para lo cual debe buscarse un punto óptimo más que la consecución de niveles máximos de todas las características cualitativas.

c) Uso de juicios y estimaciones-

La preparación de los estados financieros consolidados requiere que la Administración efectúe estimaciones y suposiciones que afectan los importes registrados de activos y pasivos y la revelación de activos y pasivos contingentes a la fecha de los estados financieros consolidados, así como los importes registrados de ingresos y gastos durante el ejercicio. Los resultados reales pueden diferir de estas estimaciones y suposiciones.

Juicios-

La información sobre juicios realizados en la aplicación de políticas contables que tienen el efecto más importante sobre los importes reconocidos en los estados financieros consolidados se describe en las siguientes notas:

- Reconocimiento de ingresos: determinación de si los ingresos se reconocen a lo largo del tiempo o en un momento determinado.
- Inversiones en asociadas: determinación de si el Banco tiene influencia significativa.
- Consolidación: determinación de si el Banco tiene control de facto sobre una participada.
- Inversiones en instrumentos financieros: definición del modelo de negocio: Instrumento Financiero para Cobrar Principal e Interés (IFCPI), Instrumento Financiero para Cobrar o Vender (IFCV), o Instrumento Financiero Negociable (IFN).
- Cartera de crédito: definición del modelo de negocio, ya sea para cobrar principal e interés (IFCPI), o para cobrar o vender (IFCV).

- Derivados: determinación sobre si los instrumentos financieros son de negociación o son designados con fines de cobertura.

Supuestos e incertidumbres en las estimaciones-

La información sobre juicios realizados en la aplicación de políticas contables que tienen el efecto más importante sobre los importes reconocidos en los estados financieros consolidados y sobre supuestos e incertidumbres de estimación que tienen un riesgo significativo de resultar en un ajuste material a los importes en libros de activos y pasivos en el siguiente año, se incluye en las siguientes notas:

- Inversiones en instrumentos financieros: Valores de mercado de títulos en mercados observables.
- Valuación de instrumentos financieros derivados: supuestos claves para determinar el valor de mercado, sobre todo aquellos derivados complejos o sin un mercado activo.
- Determinación de la estimación preventiva para riesgos crediticios y de recuperabilidad de cuentas por cobrar: supuestos e insumos utilizados en su determinación.
- Reconocimiento de activos por impuestos diferidos: disponibilidad de utilidades futuras gravables, y la materialización de los impuestos diferidos.

Determinación del valor razonable-

Algunas de las políticas y revelaciones contables del Banco requieren la medición de los valores razonables tanto de los activos y pasivos financieros como de los no financieros.

El Banco cuenta con un marco de control establecido en relación con la medición de los valores razonables. Esto incluye la autorización por parte del Consejo de Administración de la contratación de un proveedor de precios, además de la autorización por parte del Comité de Riesgos del Banco de los modelos de valuación internos y sus modificaciones, los métodos de estimación de las variables usadas en estos modelos de valuación cuando no son proporcionadas directamente por el proveedor de precios que el Banco haya contratado, y de aquellos valores y demás instrumentos financieros y activos virtuales a los que les son aplicables los modelos de valuación internos.

Asimismo, el marco de control establecido incluye un equipo de valuación que tiene la responsabilidad general de la supervisión de todas las mediciones significativas del valor razonable, incluyendo los valores razonables de Nivel 3, y que reporta directamente al Comité de Riesgos del Banco. El equipo de valuación revisa regularmente los datos de entrada no observables significativos y los ajustes de valuación. Si se usa información de terceros, como cotizaciones de corredores o servicios de fijación de precios, para medir los valores razonables, el equipo de valuación evalúa la evidencia obtenida de los terceros para respaldar la conclusión de que esas valuaciones satisfacen los requerimientos de las NIF, incluyendo el nivel dentro de la jerarquía del valor razonable dentro del que deberían clasificarse esas valuaciones. Los asuntos de valuación significativos son informados al Comité de Auditoría y al Comité de Riesgos del Banco.

Cuando se mide el valor razonable de un activo o pasivo, el Banco utiliza datos de mercado observables siempre que sea posible. Los valores razonables se clasifican en distintos niveles dentro de una jerarquía del valor razonable que se basa en los datos de entrada (observabilidad de los insumos) usados en las técnicas de valoración, como se describen en la siguiente página.

- Nivel 1: precios cotizados (no-ajustados) en mercados activos para activos o pasivos idénticos, que corresponde al nivel más alto, correspondiente a precios obtenidos exclusivamente con datos de entrada de Nivel 1.
- Nivel 2: datos de entrada diferentes de los precios cotizados incluidos en el Nivel 1, que sean observables para el activo o pasivo, ya sea directa (es decir, precios) o indirectamente (es decir, provenientes de los precios) que corresponde a precios obtenidos con datos de entrada nivel 2.
- Nivel 3: datos o insumos para medir el activo o pasivo que no se basan en datos de mercado observables (datos de entrada no observables), que corresponde a el nivel más bajo, para aquellos precios obtenidos con datos de entrada nivel 3.

Los instrumentos financieros que son valuados mediante el uso de un modelo de valuación interno del Banco no son considerados bajo ninguna circunstancia como Nivel 1.

Si los datos de entrada usados para medir el valor razonable de un activo o pasivo se clasifican en niveles distintos de la jerarquía del valor razonable, entonces la medición del valor razonable se clasifica en su totalidad en el mismo nivel de la jerarquía del valor razonable que la variable de más baja observabilidad que sea significativa para la medición total.

Conforme a lo establecido en las Disposiciones, el Banco determina el valor razonable de los siguientes instrumentos financieros mediante la valuación directa a vector, que consiste en aplicar a la posición en títulos o contratos del Banco el precio actualizado para valuación proporcionado por un proveedor de precios:

- I. Valores inscritos en el registro nacional de valores o autorizados, inscritos o regulados en mercados reconocidos por la Comisión.
- II. Instrumentos financieros derivados que cotizan en bolsas de derivados nacionales o que pertenecen a mercados reconocidos por el Banco Central.
- III. Activos subyacentes y demás instrumentos financieros que forman parte de las operaciones estructuradas o paquetes de derivados, cuando se trata de valores o instrumentos financieros previstos en las fracciones I y II referidas anteriormente.

El proveedor de precios contratado por el Banco que le proporciona los precios e insumos para la determinación de la valuación de los instrumentos financieros es Valuación Operativa y Referencias de Mercado, S. A. de C. V. ("Valmer").

d) Moneda funcional y moneda de informe-

Los estados financieros consolidados se presentan en moneda de informe peso mexicano, que es igual a la moneda de registro y a su moneda funcional.

Para propósitos de revelación en las notas a los estados financieros consolidados, cuando se hace referencia a pesos, moneda nacional o “\$”, se trata de millones de pesos mexicanos, y cuando se hace referencia a dólares o “USD”, se trata de dólares de los Estados Unidos de América

e) Inversiones en instrumentos financieros-

i. Reconocimiento y medición inicial-

Las inversiones en instrumentos financieros comprenden instrumentos de patrimonio neto, obligaciones, bonos, certificados y demás títulos de crédito y documentos que se emiten en serie o en masa, cotizados y no cotizados, que la entidad mantiene como posición propia. Se miden y reconocen inicialmente a su valor razonable más, en el caso de activos o pasivos financieros no medidos a valor razonable con cambios en éste, llevados a través de resultado integral, los costos de transacción directamente atribuibles a su adquisición o emisión, cuando en lo subsecuente se midan a su costo amortizado.

ii. Clasificación y medición posterior-

En el reconocimiento inicial, las inversiones en instrumentos financieros se clasifican en las siguientes categorías, conforme al modelo de negocio y las características de los flujos contractuales de los mismos, como:

- *Instrumentos financieros para cobrar principal e interés (IFCPI)*, que tienen por objeto en su tenencia, recuperar los flujos contractuales que conlleva el instrumento. Los términos del contrato prevén flujos de efectivo en fechas preestablecidas, que corresponden sólo a pagos de principal e interés (rendimiento), usualmente sobre el monto del principal pendiente de pago. El IFCPI debe tener características de un financiamiento otorgado y administrarse con base en su rendimiento contractual.

- *Instrumentos financieros para cobrar o vender (IFCV)*, medidos a valor razonable con cambios en otros resultados integrales (VRCORI), que tienen por objetivo tanto cobrar los flujos contractuales de principal e interés, como obtener una utilidad en su venta cuando esta resulte conveniente. El Banco de forma irrevocable reconoce los cambios en el valor razonable de los IFCV a través del ORI; e

- *Instrumentos financieros negociables (IFN)*, medidos a valor razonable con cambios en resultados (VRCR) que representan la inversión en instrumentos financieros de deuda o de capital, y que tienen por objetivo obtener una utilidad entre el precio de compra y el de venta.

La clasificación de las inversiones en instrumentos financieros se basa tanto en el modelo de negocios como en las características de los flujos contractuales de los mismos. Atendiendo al modelo de negocios, un instrumento financiero o una clase de instrumentos financieros (un portafolio), puede ser administrado bajo:

- Un modelo que busca recuperar los flujos contractuales (representado por el monto del principal e intereses).
- Un modelo de negocio que busca, tanto la recuperación de los flujos contractuales como en el modelo anterior, como la obtención una utilidad mediante la venta de los instrumentos financieros, lo cual conlleva a desplazar un modelo combinado de gestión de estos instrumentos financieros.
- Un modelo que busca obtener un máximo rendimiento a través de compra y venta de los instrumentos financieros.

Los instrumentos financieros no se reclasifican después de su reconocimiento inicial, excepto si el Banco cambia su modelo de negocio, en cuyo caso todos los instrumentos financieros afectados son reclasificados a la nueva categoría en el momento en que el cambio en el modelo de negocio ha ocurrido.

La reclasificación de inversiones en instrumentos financieros entre categorías se aplica prospectivamente a partir de la fecha de cambio en el modelo de negocio, sin modificar ninguna utilidad o pérdida reconocida con anterioridad, tales como intereses o pérdidas por deterioro.

Cuando se realice alguna reclasificación conforme a lo antes mencionado, el Banco deberá informar de este hecho por escrito a la Comisión dentro de los 10 días hábiles siguientes a su determinación, exponiendo detalladamente el cambio en el modelo de negocio que las justifique. Dicho cambio deberá estar autorizado por el Comité de Riesgos del Banco.

Un instrumento financiero se mide al costo amortizado si se cumplen las dos condiciones siguientes y no está clasificado como medido a su valor razonable con cambios a través de resultados:

- el instrumento financiero se conserva dentro de un modelo de negocio cuyo objetivo es mantener los instrumentos financieros para obtener la recuperación de los flujos de efectivo contractuales; y
- las condiciones contractuales del instrumento financiero dan lugar, en fechas específicas, a flujos de efectivo que están representados únicamente por pagos del principal e intereses sobre el importe del principal pendiente (Solo Pago del Principal e Intereses, o SPPI, por sus siglas).

Una inversión en un instrumento de deuda se mide a valor razonable con cambios en otros resultados integrales (ORI) si se cumplen las dos condiciones siguientes y no está clasificado como medido a valor razonable con cambios en resultados:

- el activo financiero se conserva dentro de un modelo de negocio cuyo objetivo se logra tanto obteniendo los flujos de efectivo contractuales como vendiendo los activos financieros; y
- las condiciones contractuales del activo financiero dan lugar, en fechas específicas, a flujos de efectivo que están representados únicamente por pagos del principal e intereses sobre el importe del principal pendiente (SPPI).

Todos los instrumentos financieros no clasificados como medidos al costo amortizado o a valor razonable con cambios en otros resultados integrales (ORI) como se describe anteriormente, son medidos a valor razonable con cambios en resultados. Esto incluye todos los instrumentos financieros derivados.

Instrumentos financieros: Evaluación del modelo de negocio-

El Banco realiza una evaluación del objetivo del modelo de negocio en el que se mantiene un instrumento financiero a nivel del portafolio, ya que esto es lo que mejor refleja la manera en que se administra el negocio y se entrega la información a la Administración. La información considerada incluye:

- las políticas y los objetivos señalados para el portafolio y la operación de esas políticas en la práctica. Estas incluyen si la estrategia de la Administración se enfoca en cobrar ingresos por intereses contractuales, mantener un perfil de tasa de interés concreto o coordinar la duración de los instrumentos financieros con la de los pasivos que dichos instrumentos están financiando o las salidas de efectivo esperadas, o realizar flujos de efectivo mediante la venta de los instrumentos;
- cómo se evalúa el rendimiento del portafolio y cómo este se informa a la Administración del Banco;
- los riesgos que afectan al rendimiento del modelo de negocio y, en concreto, la forma en que se gestionan dichos riesgos;
- cómo se retribuye a los gestores del negocio; y
- la frecuencia, el volumen y la oportunidad de las ventas en periodos anteriores, las razones de esas ventas y las expectativas sobre la actividad de ventas futuras.

Las transferencias de instrumentos financieros a terceros en transacciones que no califican para la baja en cuentas no se consideran ventas para este propósito, de forma consistente con el reconocimiento continuo de los instrumentos por parte del Banco.

Los instrumentos financieros que son mantenidos para negociación y cuyo rendimiento es evaluado sobre una base de valor razonable son medidos a valor razonable con cambios en resultados.

Instrumentos financieros: Evaluación de si los flujos de efectivo contractuales son solo pagos del principal y los intereses (SPPI)-

Para propósitos de esta evaluación, el monto del “principal” se define como el valor razonable del instrumento financiero en el momento del reconocimiento inicial. El “interés” se define como la contraprestación por el valor del dinero en el tiempo y por el riesgo crediticio asociado con el importe principal pendiente, durante un período de tiempo concreto y por otros riesgos y costos básicos de los préstamos (por ejemplo, el riesgo de liquidez y los costos administrativos), así como un margen de utilidad.

Al evaluar si los flujos de efectivo contractuales son solo pagos del principal e intereses (SPPI), el Banco considera los términos contractuales del instrumento. Esto incluye evaluar si un instrumento financiero contiene una condición contractual que pudiera cambiar la oportunidad o importe de los flujos de efectivo contractuales de manera que no cumpliría esta condición.

Al hacer esta evaluación, el Banco toma en cuenta:

- eventos contingentes que cambiarían el importe o la oportunidad de los flujos de efectivo;
- términos que pudieran generar apalancamiento;
- términos que hacen referencia al valor del dinero en el tiempo, como por ejemplo, ajustar la tasa del cupón, incluyendo las características de tasa variable;
- términos que generen instrumentos derivados implícitos, o cambios en sus términos y condiciones, por indexación a variables ajenas a la naturaleza del contrato;
- características de pago anticipado y prórroga; y
- términos que limitan el derecho del Banco a los flujos de efectivo procedentes de instrumentos específicos.

Una característica de pago anticipado es consistente con el criterio de únicamente pago del principal e intereses si el importe del pago anticipado representa sustancialmente los importes no pagados del principal e intereses sobre el importe principal, que puede incluir compensaciones adicionales razonables para el término anticipado del contrato. Adicionalmente, en el caso de un instrumento financiero adquirido con un descuento o prima significativo de su importe nominal contractual, una característica que permite o requiere el pago anticipado de un importe que representa sustancialmente el importe nominal contractual más los intereses contractuales

devengados (pero no pagados) (que también pueden incluir una compensación adicional razonable por término anticipado) se trata como consistente con este criterio si el valor razonable de la característica de pago anticipado es insignificante en el reconocimiento inicial.

Instrumentos financieros: Medición posterior y ganancias y pérdidas-

<i>Instrumentos financieros negociables (IFN)</i>	Estos instrumentos se miden posteriormente a valor razonable. Las ganancias y pérdidas netas, incluyendo cualquier ingreso por intereses o dividendos, se reconocen en resultados (VRCR). No obstante, ver inciso (j) de esta nota en el caso de los derivados designados como instrumentos de cobertura.
<i>Instrumentos financieros para cobrar principal e interés (IFCPI)</i>	Estos instrumentos se miden posteriormente al costo amortizado usando el método del interés efectivo. El costo amortizado se reduce por las pérdidas por deterioro. El ingreso por intereses, las ganancias y pérdidas por conversión de moneda extranjera y el deterioro se reconocen en resultados. Cualquier ganancia o pérdida en la baja en cuentas se reconoce en resultados.
<i>Instrumentos financieros para cobrar o vender (IFCV)</i>	Estos instrumentos se miden posteriormente a valor razonable. El ingreso por intereses calculado bajo el método de interés efectivo, las ganancias y pérdidas por conversión de moneda extranjera y el deterioro se reconocen en resultados. Otras ganancias y pérdidas netas se reconocen en otros resultados integrales (VRCORI). En el momento de la baja en cuentas, las ganancias y pérdidas acumuladas en otros resultados integrales se reclasifican en resultados.
<i>Inversiones en acciones a través de ORI</i>	Estos activos se miden posteriormente al valor razonable. Los dividendos se reconocen como ingresos en resultados a menos que el dividendo claramente represente una recuperación de parte del costo de la inversión. Otras ganancias y pérdidas netas se reconocen en otro resultado integral.

iii. Baja en cuentas-

El Banco da de baja en cuentas un instrumento financiero cuando expiran los derechos contractuales sobre los flujos de efectivo del instrumento financiero, o cuando transfiere los derechos a recibir los flujos de efectivo contractuales en una transacción en la que se transfieren sustancialmente todos los riesgos y beneficios de la propiedad del instrumento financiero, o en la cual el Banco no transfiere ni retiene sustancialmente todos los riesgos y beneficios relacionados con la propiedad y no retiene el control sobre los instrumentos financieros.

El Banco participa en transacciones en las que transfiere los instrumentos reconocidos en su estado de situación financiera consolidado, pero retiene todos o sustancialmente todos los riesgos y beneficios de los instrumentos financieros transferidos. En estos casos, los instrumentos financieros transferidos no son dados de baja en cuentas (ver inciso (h) de esta nota).

iv. Deterioro-

El Banco evalúa desde su reconocimiento inicial las Pérdidas Crediticias Esperadas (PCE) de los IFCV y los IFCPI, las cuales se determinan considerando el nivel de recuperabilidad esperada que corresponda a los distintos Instrumentos Financieros por Cobrar (IFC) y reconoce el efecto de la pérdida, con base en el costo amortizado de los IFCV y los IFCPI. Dado que el valor razonable del IFCV ya reconoce el deterioro por pérdidas crediticias esperadas, el Banco no procede a crear una estimación que reduzca el valor razonable del IFCV; por lo tanto, el efecto se reconoce en la utilidad

o pérdida neta, afectando el valor del IFCV antes de reconocer el efecto en ORI por valuación a valor razonable. Para los IFCPI, se reconoce la PCE determinada afectando el valor razonable del IFCPI. Lo anterior no afecta a los IFN, pues en estos no surge la cuestión de cobrabilidad al no existir la intención de cobro y porque el valor de mercado de los mismos capta generalmente los efectos de pérdidas crediticias esperadas de los mismos.

Las PCE son el promedio ponderado por la probabilidad de las pérdidas crediticias y se miden como el valor presente de las insuficiencias de efectivo. Al estimar las PCE, el Banco considera la información razonable y sustentable que sea relevante y esté disponible sin costos o esfuerzos indebidos. Esto incluye información cuantitativa y cualitativa y análisis, basados en la experiencia histórica del Banco y en una evaluación de crédito informada e incluyendo información prospectiva.

El Banco vigila que las PCE por el deterioro de los títulos emitidos por una contraparte, guarde consistencia con el deterioro determinado para créditos que se otorguen a la misma contraparte, en caso de que se presenten ambas operaciones.

En caso de que existan cambios favorables en la calidad crediticia de los IFCV que estén debidamente sustentados con base en eventos posteriores observables, la PCE ya reconocida se revierte en el periodo en que ocurren dichos cambios, contra la utilidad o pérdida neta del periodo, como una reversión de PCE previamente reconocida.

Operaciones fecha valor-

Los títulos adquiridos que se pacte liquidar en fecha posterior hasta un plazo máximo de cuatro días hábiles siguientes a la concertación de la operación de compraventa, se reconocen como títulos restringidos, en tanto que, los títulos vendidos se reconocen como títulos por entregar disminuyendo los instrumentos financieros. La contraparte deberá ser una cuenta liquidadora, acreedora o deudora, según corresponda. Cuando el monto de títulos por entregar excede el saldo de títulos en posición propia de la misma naturaleza (gubernamentales, bancarios, accionarios y otros títulos de deuda), se presenta en el pasivo dentro del rubro de “Valores asignados por liquidar”.

f) Operaciones de reporto-

Las operaciones de reporto que no cumplen con los términos establecidos en la NIF C-14 “Transferencia y baja de activos financieros”, se les da el tratamiento de financiamiento con colateral atendiendo a la sustancia económica de dichas transacciones e independientemente si se trata de operaciones de reporto “orientadas a efectivo” u “orientadas a valores”. En las transacciones “orientadas a efectivo” la intención como reportada es obtener un financiamiento en efectivo y la intención de la reportadora es el invertir su exceso de efectivo, y en la transacción “orientada a valores” la reportadora tiene como objetivo acceder a ciertos valores en específico y la intención de la reportada es la de aumentar los rendimientos de sus instrumentos financieros.

Actuando como reportada-

En la fecha de contratación de la operación de reporto, el Banco reconoce la entrada de efectivo o equivalentes de efectivo o bien una cuenta liquidadora deudora, así como una cuenta por pagar medida inicialmente al precio pactado que se presenta en el rubro “Acreedores por reporto”, la cual representa la obligación de restituir dicho efectivo a la reportadora. A lo largo de la vigencia del reporto, la cuenta por pagar se valúa a su costo amortizado mediante el reconocimiento del interés por reporto en los resultados del ejercicio conforme se devenga, de acuerdo con el método de interés efectivo, dentro del rubro de “Gastos por intereses”. Los activos financieros transferidos a la reportadora se reclasifican en el estado de situación financiera consolidado, presentándolos como restringidos, y se siguen valuando de conformidad con el criterio de contabilidad que corresponda al activo.

Actuando como reportadora-

En la fecha de contratación de la operación de reporto, se reconoce la salida de efectivo y equivalentes de efectivo, o bien una cuenta liquidadora acreedora, registrando una cuenta por cobrar al precio pactado que se presenta en el rubro de “Deudores por reporto”, la cual representa el derecho a recuperar el efectivo entregado. A lo largo de la vigencia del reporto, la cuenta por cobrar se valúa a su costo amortizado, mediante el reconocimiento del interés por reporto en los resultados del ejercicio conforme se devenga, de acuerdo con el método de interés efectivo, dentro del rubro de “Ingresos por intereses”. Los activos financieros que se reciben como colateral, se registran en cuentas de orden y se valúan a valor razonable.

En caso de que el Banco venda el colateral o lo otorgue en garantía, se reconoce la entrada de los recursos procedentes de la transacción, así como una cuenta por pagar por la obligación de restituir el colateral, la cual se valúa, para el caso de venta a su valor razonable o, en caso de que sea dado en garantía en otra operación de reporto, a su costo amortizado. El diferencial que llegara a resultar entre el precio recibido y el valor de la cuenta por pagar se reconoce en los resultados del ejercicio.

g) Instrumentos financieros derivados y operaciones de cobertura-

El Banco clasifica los instrumentos financieros derivados con base a su intencionalidad en las dos categorías que se muestran a continuación:

- Con fines de negociación - Consiste en la posición que asume el Banco con la intención de obtener ganancias basadas en los cambios en su valor razonable.
- Con fines de cobertura - Consiste en la posición que asume el Banco con el objeto de compensar o transformar el perfil de uno o varios de los riesgos generados por una partida cubierta.

El reconocimiento en los estados financieros consolidados de los activos y/o pasivos provenientes de operaciones con Instrumentos Financieros Derivados (IFD), se realiza en la fecha en que se concreta la operación, independientemente de la fecha de liquidación o entrega del bien.

El Banco reconoce todos los activos o pasivos financieros resultantes de los derechos y obligaciones establecidos en los contratos de IFD, inicialmente a su valor razonable, el cual, presumiblemente, corresponde al precio de transacción, es decir, el precio de contraprestación recibida o entregada. Los costos de transacción que sean directamente atribuibles a la adquisición del IFD se reconocen directamente en resultados dentro del "Resultado por intermediación".

Posteriormente, todos los IFD se valúan a su valor razonable, sin deducir los costos de transacción en los que se pudiera incurrir en la venta u otro tipo de disposición, reconociendo dicho efecto de valuación en los resultados del período dentro del rubro "Resultado por intermediación".

Los derivados se presentan en el estado de situación financiera consolidado en un rubro específico del activo o del pasivo, dependiendo de si su valor razonable corresponde a un saldo deudor o un saldo acreedor, respectivamente. Dichos saldos deudores o acreedores se compensan siempre y cuando cumplan con las reglas de compensación de activos y pasivos financieros.

Operaciones con fines de negociación-**— Contratos adelantados ("forwards") y futuros:**

El contrato a futuro opera con términos estandarizados (condiciones generales de contratación), tiene mercado secundario y requiere el establecimiento obligatorio de colaterales en cuentas de aportaciones o de margen de liquidación diaria. El contrato adelantado o "forward" se opera en forma privada (fuera de los mercados organizados de futuros o de opciones). El saldo de dichos IFD representa la diferencia entre el valor razonable del contrato y el precio "forward" estipulado del mismo. Si la diferencia es positiva es plusvalía y se presenta en el activo; si es negativa es minusvalía y se presenta en el pasivo.

— Swaps:

Su saldo representa la diferencia entre el valor razonable de la parte activa y de la parte pasiva.

Operaciones con fines de cobertura-

El Banco designa ciertos IFD como instrumentos de cobertura para cubrir riesgos asociados con transacciones pronosticadas altamente probables que surgen de cambios en tipos de cambio y tasas de interés.

Al inicio de las relaciones de cobertura designadas, el Banco documenta el objetivo y estrategia de gestión de riesgos para llevar a cabo la cobertura. El Banco también documenta la relación económica entre la partida cubierta y el instrumento de cobertura (vinculados o designados a exposiciones alojadas en el estado de situación financiera consolidado, en una o más relaciones de cobertura), incluyendo si se espera que los cambios en los flujos de efectivo de la partida cubierta y el instrumento de cobertura se compensen entre sí.

Los derivados con fines de cobertura, que cumplen con todas las condiciones, se valúan a valor razonable y el efecto se reconoce dependiendo del tipo de cobertura, de acuerdo con lo que se muestra a continuación:

- Coberturas de valor razonable. Cubren la exposición a los cambios en el valor razonable de un activo o pasivo reconocido o de un compromiso en firme no reconocido, o un componente de alguna de las partidas anteriores, o una exposición agregada. La posición primaria cubierta y el instrumento derivado de cobertura se valúan a su valor razonable, registrándose el efecto neto en los resultados del período dentro del rubro de “Resultado por intermediación”.
- Coberturas de flujos de efectivo. Cubren la exposición a la variabilidad de flujos de efectivo atribuible a un riesgo particular asociado con un activo o pasivo reconocido, un portafolio o un componente de los mismos, o una o varias transacciones pronosticadas altamente probables o porciones de éstas, o una exposición agregada. Se valúa a valor razonable el instrumento derivado de cobertura y la valuación correspondiente a la parte efectiva de la cobertura, se registra dentro de la cuenta “Valuación de instrumentos financieros derivados de cobertura de flujos de efectivo” en los Otros Resultados Integrales. La parte inefectiva se registra en resultados del período dentro del rubro “Resultado por intermediación”.

Una relación de cobertura debe discontinuarse prospectivamente cuando deja de cumplir con los criterios para reconocer una relación de cobertura, esto incluye cuando el instrumento de cobertura se vende, expira, se rescinde o se ejerce, así como después de que se ha considerado o llevado a cabo cualquier reequilibrio en la relación de cobertura y la relación de cobertura resulta ser no efectiva o no cumple con el objetivo de la administración de riesgo del Banco.

Colaterales otorgados y recibidos en operaciones de IFD fuera de mercados o bolsas reconocidos-

La cuenta por cobrar que se genera por el otorgamiento de colaterales en efectivo en operaciones de IFD no realizadas en mercados o bolsas reconocidos se presentan en el rubro de “Otras cuentas

por cobrar, neto”, mientras que la cuenta por pagar que se genera por la recepción de colaterales en efectivo se presenta dentro del rubro “Acreedores por colaterales recibidos en efectivo”.

Los colaterales entregados en activos no realizables, como títulos, se registran como títulos restringidos por garantías, y los colaterales recibidos en títulos por operaciones de derivados se registran en cuentas de orden.

h) Cartera de crédito-

La cartera de crédito se compone de financiamientos otorgados a clientes a través de contratos de crédito, operaciones de factoraje financiero, descuento y cesión de derechos de crédito, así como operaciones de arrendamiento financiero, los cuales se reconocen cuando son originados y, en caso de adquisiciones, en la fecha de concertación de la adquisición.

La cartera de crédito incluye:

1. Cartera de crédito valuada a costo amortizado. El modelo de negocio de esta cartera de crédito consiste en conservarla para cobrar los flujos de efectivo contractuales y los términos del contrato prevén flujos de efectivo en fechas preestablecidas, que corresponden únicamente a pagos de principal e interés sobre el monto del principal pendiente de pago. Se reconoce inicialmente a su valor razonable que corresponde al precio de transacción, es decir al monto neto financiado que resulta de adicionar o restar al monto original de crédito, el seguro que se haya financiado, los costos de transacción, las comisiones, intereses y otras partidas cobradas por anticipado. Para su reconocimiento posterior, la cartera de crédito se valúa a su costo amortizado. El costo amortizado corresponde al valor presente de los flujos de efectivo contractuales por cobrar de la cartera de crédito, menos la estimación preventiva para riesgos crediticios.
2. Cartera de crédito valuada a valor razonable. Corresponde a cartera de crédito de la que su modelo de negocio consiste en cobrar los flujos de efectivos contractuales, o bien obtener una utilidad en su venta cuando sea conveniente. Su reconocimiento inicial y posterior se hace a valor razonable. Los cambios en su valor razonable se reconocen en resultados.
3. Arrendamientos financieros por cobrar.

Los costos de transacción a que se hacen referencia incluyen, entre otros, honorarios y comisiones pagados a agentes, asesores e intermediarios, avalúos, gastos de investigación, así como la evaluación crediticia del deudor, evaluación y reconocimiento de las garantías, negociaciones para los términos del crédito, preparación y proceso de la documentación del crédito y cierre o cancelación de la transacción, incluyendo la proporción de la compensación a empleados directamente relacionada con el tiempo invertido en el desarrollo de esas actividades. Por otra

parte, los costos de transacción no incluyen premios o descuentos, los cuales forman parte del valor razonable de la cartera de crédito al momento de la transacción.

El Banco reconoce como un cargo diferido los costos y gastos asociados con el otorgamiento de créditos, y se amortizan como un gasto por intereses durante el mismo período en el que se reconocen los ingresos por comisiones cobradas. Los costos y gastos que el Banco difiere son aquellos considerados como incrementales. Conforme a los Criterios Contables establecidos por la Comisión, se presentan netos de las comisiones cobradas por el otorgamiento inicial del crédito en el rubro “Partidas diferidas” en el estado de situación financiera consolidado.

Clasificación de la cartera de crédito

La cartera de crédito se presenta en las categorías de comercial, hipotecaria de vivienda y consumo, conforme a lo descrito a continuación:

Créditos comerciales. Incluye los créditos mencionados a continuación:

- a) los otorgados a personas morales o personas físicas con actividad empresarial y destinados a su giro comercial o financiero;
- b) créditos otorgados a entidades financieras distintos de los préstamos interbancarios con un plazo menor a 3 días hábiles;
- c) créditos por operaciones de factoraje financiero, descuento y cesión de derechos de crédito;
- d) créditos por operaciones de arrendamiento financiero que sean celebradas con personas morales o físicas con actividad empresarial;
- e) créditos otorgados a fiduciarios que actúen al amparo de fideicomisos y los esquemas de crédito comúnmente conocidos como “estructurados” en los que exista una afectación patrimonial que permita evaluar individualmente el riesgo asociado al esquema;
- f) los créditos concedidos al Gobierno Federal, entidades federativas, municipios y sus organismos descentralizados y los créditos a empresas productivas del estado, y
- g) aquellos con garantía expresa de la Federación registrados ante la Secretaría de Hacienda y Crédito Público y el Banco Central, así como los garantizados expresamente por las entidades federativas, municipios y sus organismos descentralizados, asentados en el Registro Público Único a que hace referencia la Ley de Disciplina Financiera de las entidades federativas y los municipios.

Créditos a la vivienda. Se clasifican como créditos a la vivienda los créditos directos otorgados a personas físicas y destinados a la adquisición o construcción de la vivienda sin propósito de especulación comercial, que cuentan con garantía hipotecaria sobre la vivienda del acreditado. Asimismo, se consideran créditos a la vivienda, los destinados a la construcción, remodelación o mejoramiento de la vivienda que están respaldados por el ahorro de la subcuenta de vivienda del acreditado, o bien cuentan con una garantía otorgada por alguna institución de banca de desarrollo o por un fideicomiso público constituido por el Gobierno Federal para el fomento económico (remodelación o mejoramiento). Adicionalmente, se incluyen los créditos otorgados para tales

efectos a los ex-empleados del Banco y aquellos créditos de liquidez garantizados por la vivienda del acreditado.

Créditos de consumo. Son créditos directos otorgados a personas físicas, derivados de operaciones de tarjeta de crédito, de créditos personales, de nómina, microcréditos, de créditos para la adquisición de bienes de consumo duradero (conocidos como ABCD), que contempla entre otros al crédito automotriz y las operaciones de arrendamiento financiero que son celebradas con personas físicas; incluyendo aquellos créditos otorgados para tales efectos a los ex-empleados del Banco, así como los de liquidez que no cuenten con garantía de inmuebles.

Líneas de crédito-

En el caso de líneas de crédito y cartas de crédito que el Banco ha otorgado, en las cuales no todo el monto autorizado esté ejercido, la parte no utilizada de las mismas se reconoce en cuentas de orden.

Operaciones de factoraje financiero, descuento-

El factoraje financiero consiste en una operación por la cual el Banco, en su calidad de “factorante”, conviene adquirir derechos de crédito que el cliente, en su calidad de “factorado” (transferente), tiene a su favor por un precio determinado o determinable, pudiendo pactarse que el factorado quede obligado o no a responder del pago puntual y oportuno de los derechos de crédito transmitidos al Banco, es decir, factoraje con recurso o sin recurso, respectivamente.

El descuento es una operación por la cual el Banco, como “descontante”, se obliga a anticipar a un cliente, como “descontatario”, el importe de un crédito, contra tercero y de vencimiento futuro, a cambio de la enajenación a favor del Banco de dicho crédito, disminuido por un interés a favor del descontante.

Para cualquiera de las operaciones mencionadas anteriormente, el Banco reconoce inicialmente como cartera de crédito el valor nominal de la cartera recibida contra la salida de efectivo, el aforo pactado reconocido en “Otras cuentas por pagar” por importe del valor nominal de los derechos de crédito transferidos que no financia el Banco, y el ingreso financiero por devengar.

El ingreso financiero por devengar de estas operaciones corresponde a la diferencia entre el valor de la cartera recibida deducida del aforo y el monto financiado. Su devengamiento en el resultado integral se determina y reconoce conforme a la tasa de interés efectiva de las operaciones.

Pagos en especie-

Los pagos en especie se reconocen de conformidad con lo establecido en la política contable de bienes adjudicados.

Valorización de créditos en Veces Salario Mínimo (VSM) o Unidad de Medida y Actualización (UMA)-

Los créditos denominados en VSM o UMA son valorizados a pesos utilizando, el salario mínimo que corresponda aprobado por la Comisión Nacional de los Salarios Mínimos y a la UMA que corresponda aprobada por el Instituto Nacional de Estadística y Geografía, respectivamente, que sean dados a conocer en el Diario Oficial de la Federación (DOF) y sean aplicables en la fecha de valuación.

Modelo de negocio de la cartera de crédito

La determinación del modelo de negocio para la cartera de crédito se basa en el historial de cómo el Banco la administra. El Banco considera lo siguiente:

- a) La forma en cómo se determina e informa al Consejo de Administración el desempeño de la cartera de crédito, por ejemplo, sobre rendimientos asociados a la cobranza contractual, o su valor de venta en el mercado.
- b) Los riesgos que afectan el desempeño del modelo de negocio y de la cartera de crédito y cómo son administrados esos riesgos.
- c) Los lineamientos sobre los que se basa la remuneración de la dirección de crédito, si con base en maximizar el valor de la cartera de crédito o en cobrar sus flujos contractuales.

El Banco considera también la frecuencia, el valor y la oportunidad de las ventas de cartera de crédito en períodos anteriores, las razones de dichas ventas, así como las expectativas sobre la actividad de ventas futuras dentro del contexto y condiciones en que se presentaron, y la influencia que tienen en la forma en que se logra el objetivo de la entidad para administrar o gestionar la cartera de crédito y, específicamente sobre cómo se realizan los flujos de efectivo.

Anualmente el Banco evalúa las características de sus modelos de negocio para clasificar la cartera de crédito con base en el objetivo del mismo, conforme a sus políticas establecidas.

Reclasificaciones del método de valuación-

El Banco realiza reclasificaciones únicamente cuando el modelo de negocio de la cartera de crédito se modifica, exclusivamente cuando lo determina el Consejo de Administración como resultado de cambios externos o internos significativos que se presentan, comunicándolas a la Comisión. Las reclasificaciones son reconocidas de forma prospectiva sin afectar el resultado integral del Banco, conforme a lo siguiente:

- Reclasificación de cartera de crédito valuada a valor razonable con efectos en resultados, para ser valuada a su costo amortizado. El valor razonable a la fecha de reclasificación debe ser su costo amortizado inicial, calculando la tasa de interés efectiva.
- Reclasificación de cartera de crédito valuada a valor razonable con efecto en los ORI, para ser valuada a su costo amortizado. El efecto reconocido en los ORI debe cancelarse contra el valor de la cartera de crédito, para que esta quede valuado a su costo amortizado, como si siempre hubiera sido reconocida sobre esta base.

Renegociaciones

Se consideran renegociaciones a las reestructuras y renovaciones de las operaciones de cartera de crédito, las cuales se describen a continuación:

Reestructuración. Es una renegociación de la que se deriva cualquier modificación a las condiciones originales del crédito, entre las cuales se encuentran:

- cambio de la tasa de interés establecida para el plazo remanente del crédito;
- cambio de moneda o unidad de cuenta (por ejemplo, VSM, UMA o UDI);
- concesión de un plazo de espera respecto del cumplimiento de las obligaciones de pago conforme a los términos originales del crédito;
- prórroga del plazo del crédito;
- modificación al esquema de pagos pactado, o
- ampliación de garantías que amparan el crédito de que se trate.

Renovación. Es una renegociación en la que el saldo de un crédito es liquidado parcial o totalmente por el deudor, sus obligados solidarios u otra persona que por sus nexos patrimoniales constituya riesgos comunes con el deudor, a través del incremento al monto original del crédito, o bien con el producto proveniente de otro crédito contratado con la misma entidad o con un tercero que por sus nexos patrimoniales con esta última constituya riesgos comunes.

No obstante lo anterior, el Banco no considera renovado un crédito por las disposiciones que se efectúen durante la vigencia de una línea de crédito preestablecida, siempre y cuando el acreditado haya liquidado la totalidad de los pagos que le sean exigibles conforme a las condiciones originales del crédito.

Por las reestructuras, así como por las renovaciones con las que se liquida parcialmente el crédito original, el Banco reconoce una utilidad o pérdida por la diferencia entre los flujos de efectivo del nuevo crédito descontados a la tasa de interés efectiva original y el valor en libros del crédito original a la fecha de la renegociación, sin considerar su estimación preventiva para riesgos crediticios.

Para efectos de lo anterior, se considera valor en libros al monto efectivamente al acreditado, ajustado por los intereses devengados, otros conceptos financiados, los cobros de principal e intereses, así como por las quitas y condonaciones, bonificaciones y descuentos que se hayan otorgado, y en su caso los ingresos o gastos financieros por devengar.

Para la determinación de la tasa de interés efectiva del nuevo crédito, consecuencia de la reestructura o la renovación parcial, se toma de base el resultado de sumar al monto financiado los costos de transacción incurridos y en su caso las comisiones cobradas por su originación, el resultado se toma para aplicar la nueva tasa de interés efectiva. Los costos de transacción y comisiones cobradas se reconocen como un cargo o crédito diferido, respectivamente, se amortizan durante la vida remanente del crédito y se presentan en el rubro de "Partidas diferidas" en el estado de situación financiera consolidado.

En el caso de renovaciones totales, el Banco considera que existe un nuevo crédito, por lo que da de baja el crédito original.

Nivel de riesgo de crédito de la cartera de crédito

La cartera de crédito es evaluada periódicamente a efecto de determinar el riesgo de crédito, el cual representa la pérdida potencial por la falta de pago de un acreditado o contraparte en las operaciones que efectúa el Banco, incluyendo las garantías reales o personales que les otorguen, así como cualquier otro mecanismo de mitigación utilizado por las entidades. El nivel de riesgo de crédito de la cartera de crédito se clasifica por etapas que son, en orden ascendente en su nivel de riesgo, Etapa 1, Etapa 2 y Etapa 3.

Etapa 1

Se refiere a cartera de crédito cuyo riesgo de crédito no se ha incrementado significativamente desde su reconocimiento inicial hasta la fecha de los estados financieros consolidados, es decir que no se encuentra en los supuestos para considerarse en las etapas 2 y 3 que se mencionan posteriormente.

Adicionalmente, en atención a lo establecido en las Disposiciones para la determinación de la estimación preventiva para riesgos crediticios, el Banco considera los siguientes criterios para definir cuando los créditos se encuentran en Etapa 1:

- Sobre créditos de consumo no revolvente (para adquisición de bienes de consumo duradero o ABCD, Auto, Nómina, Personal y Otros), cuando presentan hasta un mes de atraso.
- Para tarjeta de crédito y otros créditos revolventes, cuando presenta hasta un impago en los períodos consecutivos inmediatos anteriores.
- En el caso de microcréditos, cuando presentan hasta un mes de atraso.
- Para la cartera de crédito hipotecaria y de vivienda, cuando presentan atrasos de hasta un mes o atrasos de hasta tres meses para cartera que cuenta con prórroga.
- En el caso de cartera de crédito comercial, cuando presenta atrasos menores o iguales a 30 días naturales.

Etapa 2

Incluye créditos que han mostrado un incremento significativo de riesgo desde su reconocimiento inicial y hasta la fecha de los estados financieros consolidados conforme a los modelos de cálculo de la estimación preventiva para riesgos crediticios (ver nota 3(m)).

Adicionalmente, en atención a lo establecido en las Disposiciones para la determinación de la estimación preventiva para riesgos crediticios, el Banco considera los siguientes criterios para definir cuando los créditos se encuentran en Etapa 2:

- Para créditos de consumo no revolvente, cuando presentan atrasos de más de un mes y hasta tres meses.
- En el caso de tarjeta de crédito y otros créditos revolventes, cuando presentan más de uno y hasta tres impagos en períodos consecutivos inmediatos anteriores.
- Microcréditos, cuando presentan atrasos de más de un mes y hasta tres meses.
- Cartera de crédito hipotecaria y de vivienda, si presentan atrasos de más de un mes y hasta tres meses.
- Cartera de crédito comercial, cuando presenta atrasos mayores a 30 días naturales y menores a 90 días naturales.

Los créditos que estando en etapa 2 han liquidado totalmente los saldos exigibles pendientes de pago, o que habiendo sido reestructurados o renovados han cumplido con el pago sostenido, son reclasificados a etapa 1.

Etapa 3

Corresponde a la cartera de crédito con deterioro crediticio originado por la ocurrencia de uno o más eventos, los cuales tienen un impacto significativo sobre los flujos de efectivo futuros de dichos créditos. En específico, se consideran los créditos en esta etapa los siguientes:

1. Aquéllos por los que el Banco tiene conocimiento de que el acreditado ha sido declarado en concurso mercantil.

Sin perjuicio de lo previsto previamente, los créditos que continúan recibiendo pago en términos de lo previsto por la fracción VIII del artículo 43 de la Ley de Concursos Mercantiles (“LCM”), así como los créditos otorgados al amparo del artículo 75 en relación con las fracciones II y III del artículo 224 de la citada Ley, son traspasados a cartera de crédito con riesgo de crédito etapa 3 cuando incurren en los supuestos previstos por el numeral 2 siguiente.

2. Tratándose de créditos de consumo no revolventes, microcréditos y créditos a la vivienda, que han sido pagados parcialmente, cuando los vencimientos de sus adeudos son como sigue:
 - a. Créditos con pago único de principal e intereses al vencimiento, cuando presentan 30 días naturales o más de vencidos en capital e interés.
 - b. Créditos con pago único de principal al vencimiento y con pagos periódicos de intereses, si presentan 90 días naturales o más de vencidos en interés o 30 días naturales o más de vencidos en capital.
 - c. Pagos periódicos parciales de principal e interés, cuando presentan 90 días naturales o más de vencidos en capital o interés.

3. Créditos distintos a los mencionados en el numeral anterior, cuyas amortizaciones no han sido liquidadas en su totalidad en los términos pactados originalmente, cuando los vencimientos de sus adeudos son como sigue:
 - a. Créditos con pago único de principal e intereses al vencimiento, cuando presentan 30 días naturales o más de vencidos en capital e interés.
 - b. Créditos con pago único de principal al vencimiento y con pagos periódicos de intereses, si presentan 90 días naturales o más de vencidos en interés o 30 días naturales o más de vencidos en capital.
 - c. Pagos periódicos parciales de principal e interés, cuando presentan 90 días naturales o más de vencidos en capital o interés.
4. Documentos de cobro inmediato referidos en la política contable de “Efectivo y equivalentes de efectivo”, al momento en que no han sido cobrados.

Para créditos de consumo en los que las condiciones de pago en el contrato establecen pagos con periodicidad menor a un mes calendario, el Banco considera las siguientes equivalencias:

Periodicidad de pago contractual	Equivalencia	
	30 días	90 días
Quincenal	2 quincenas	Más de 6 quincenas
Catorcenal	2 catorcenas	Más de 6 catorcenas
Decenal	3 decenas	Más de 9 decenas
Semanal	4 semanas	Más de 13 semanas

Adicionalmente, en atención a lo establecido en las Disposiciones para la determinación de la estimación preventiva para riesgos crediticios, el Banco considera los siguientes criterios para definir cuando los créditos se encuentran en Etapa 3:

- Para créditos de consumo no revolvente cuando presenta atrasos mayores a tres meses.
- Sobre tarjeta de crédito y otros créditos revolventes, cuando presentan más de tres impagos en períodos consecutivos inmediatos anteriores.
- Microcréditos, cuando presentan atrasos mayores a tres meses.
- Cartera de crédito hipotecaria y de vivienda, cuando presentan atrasos de mayores a tres meses.
- Cartera de crédito comercial, si presenta atrasos mayores o iguales a 90 días naturales.

En el caso de adquisiciones de cartera de crédito, para la determinación de los días naturales de vencimiento, se consideran los incumplimientos que se hayan presentado desde su originación.

Los créditos que estando en etapa 3 han liquidado totalmente los saldos exigibles pendientes de pago, o que habiendo sido reestructurados o renovados han cumplido con el pago sostenido, son reclasificados a etapa 1.

Efecto de renegociaciones en el nivel de riesgo de crédito-

Los créditos con riesgo de crédito etapa 2 o etapa 3 que se reestructuren o se renueven no se reclasifican a una etapa con menor riesgo de crédito por efecto de su reestructura o renovación, en tanto no exista evidencia de pago sostenido.

Los créditos con pago único de principal al vencimiento, con independencia de que los intereses se paguen periódicamente o al vencimiento, que se reestructuren durante su plazo o se renueven en cualquier momento, son traspasados a la categoría inmediata siguiente con mayor riesgo de crédito, y permanecen en dicha etapa hasta que existe evidencia de pago sostenido.

Las líneas de crédito dispuestas, que se han reestructurado o renovado en cualquier momento, se traspasan a la categoría inmediata siguiente con mayor riesgo de crédito, excepto cuando se cuenta con elementos que justifican la capacidad de pago del acreditado y se ha cumplido lo siguiente:

- a) se ha liquidado la totalidad de los intereses exigibles, y
- b) se ha cubierto la totalidad de los pagos a que esté obligado en términos del contrato a la fecha de la reestructuración o renovación.

Tratándose de disposiciones de crédito hechas al amparo de una línea de crédito, cuando se reestructuran o renuevan en forma independiente de dicha línea, son evaluadas de conformidad con las reglas para reestructuraciones y renovaciones aplicables antes descritas, atendiendo a las características y condiciones de la disposición o disposiciones reestructuradas o renovadas.

Si posterior a la evaluación descrita en el último párrafo de la hoja anterior se concluye que una o más disposiciones otorgadas al amparo de una línea de crédito deben traspasarse a la categoría inmediata siguiente con mayor riesgo de crédito por efecto de dicha reestructura o renovación y tales disposiciones, de manera individual o en su conjunto, representan al menos 25% del total del saldo dispuesto de la línea de crédito al a fecha de la reestructura o renovación, el saldo total dispuesto, así como sus disposiciones posteriores, son traspasadas a la categoría inmediata siguiente con mayor riesgo de crédito.

Los créditos con riesgo de crédito en etapa 1 y etapa 2, distintos de créditos referentes a i) créditos con pago único de principal al vencimiento, con independencia que los intereses se paguen periódicamente, ii) líneas de crédito dispuestas, y iii) disposiciones de crédito hechas al amparo de líneas de crédito, que se han reestructurado o renovado de los que no ha transcurrido al menos el 80% del plazo original del crédito, se mantienen en la misma categoría únicamente si cumplen lo siguiente:

- a) el acreditado ha cubierto la totalidad de los intereses devengados a la fecha de la renovación o reestructuración, y
- b) el acreditado ha cubierto el principal del monto original del crédito, que a la fecha de la renovación o reestructuración debió haber sido cubierto.

Sobre el mismo tipo de créditos mencionados en el párrafo anterior, con riesgo de crédito en etapa 1 y etapa 2, pero que han sido reestructurados o renovados durante el transcurso del 20% final del plazo original del crédito, son traspasados a la categoría inmediata siguiente, con mayor riesgo de crédito, excepto si cumplen siguiente:

- a) se ha liquidado la totalidad de los intereses devengados a la fecha de la renovación o reestructuración,
- b) se ha cubierto el principal del monto original del crédito, que a la fecha de la renovación o reestructuración debió haber sido cubierto, y
- c) se ha cubierto el 60% del monto original del crédito

Si no se cumplen todas las condiciones descritas en los dos párrafos anteriores, según corresponda, el crédito se traspasa a la categoría inmediata siguiente con mayor riesgo de crédito desde el momento en que se reestructura o renueva y hasta en tanto no exista evidencia de pago sostenido.

Se considera cumplido el requisito de los incisos a) de los dos párrafos anteriores, cuando habiéndose cubierto el interés devengado a la última fecha de corte, el plazo transcurrido entre dicha fecha y la reestructura o renovación no excede el menor entre la mitad del periodo de pago en curso y 90 días.

Los créditos con riesgo de crédito en etapa 1 o etapa 2 que se reestructuren o renueven en más de una ocasión, son traspasados a cartera con riesgo de crédito en etapa 3, excepto cuando el Banco cuenta con elementos que justifican la capacidad de pago del deudor. En el caso de cartera comercial, tales elementos deberán estar debidamente documentados e integrados al expediente del crédito.

Cuando se consolidan diversos créditos otorgados por el Banco a un mismo acreditado mediante una reestructura o renovación, se analiza cada uno de los créditos consolidados como si se reestructuraran o renovaran por separado y, si se concluye que uno o más de dichos créditos se habría traspasado a cartera con riesgo de crédito en etapa 2 o etapa 3 por la propia reestructura o renovación, el saldo total del crédito consolidado es traspasado a la categoría que correspondería al crédito objeto de consolidación con mayor riesgo de crédito.

Los créditos clasificados en el nivel de riesgo de crédito etapa 2 por efecto de una reestructura son evaluados periódicamente a fin de determinar si existe un incremento en su riesgo que origine que deben ser traspasados a la etapa de riesgo de crédito 3, conforme a lo descrito en el primer párrafo de la subsección “Etapa 3” de esta nota.

Los créditos no son trasladados a una categoría con mayor riesgo de crédito, por efecto de su reestructuración, si a la fecha de la operación presentan cumplimiento de pago por el monto total exigible de principal e intereses y únicamente modifiquen una o varias de las condiciones originales del crédito mencionados a continuación:

- Garantías: únicamente cuando impliquen la ampliación o sustitución de garantías por otras de mejor calidad.
- Tasa de interés: cuando se mejora al acreditado la tasa de interés pactada.
- Moneda o unidad de cuenta: siempre y cuando se aplique la tasa correspondiente a la nueva moneda o unidad de cuenta.
- Fecha de pago: solo en el caso de que el cambio no implique exceder o modificar la periodicidad de los pagos. En ningún caso el cambio en la fecha de pago permite la omisión de pago en período alguno.
- Ampliación de la línea de crédito: sólo en el caso de créditos de consumo otorgados mediante líneas de crédito revolventes.

Pago sostenido del crédito-

Se considera que existe pago sostenido cuando el acreditado cubre el monto total exigible de principal e intereses sin retraso, conforme a lo siguiente:

- a) Cuando se trata de amortizaciones menores o iguales a 60 días, se cubre un mínimo de tres amortizaciones consecutivas del esquema de pagos del crédito.
- b) Para créditos con periodos de entre 61 y 90 días naturales, se realiza el pago de dos amortizaciones.
- c) En el caso de créditos con amortizaciones que cubran periodos mayores a 90 días naturales, se realiza el pago de una amortización.

Cuando los períodos de amortización pactados en la reestructura o renovación no son homogéneos, se considera el número de períodos que representan el plazo más extenso, conforme a lo descrito previamente.

Para reestructuras en las que se modifica la periodicidad del pago a períodos menores, para la determinación de si existe pago sostenido, se considera el número de amortizaciones que correspondería al esquema original del crédito.

En el caso de los créditos consolidados, si dos o más créditos originan el traspaso a cartera con riesgo etapa 2 o etapa 3, para determinar las amortizaciones requeridas para la existencia de pago

sostenido, se considera el esquema original de pagos del crédito cuyas amortizaciones equivalgan al plazo más extenso.

Tratándose de créditos con pago único de principal al vencimiento, con independencia de si el pago de intereses es periódico o al vencimiento, se considera que existe pago sostenido del crédito cuando ocurra alguno de los siguientes supuestos:

- a) El acreditado ha cubierto al menos el 20% del monto original del crédito al momento de la reestructura o renovación, o bien,
- b) Se ha cubierto el importe de los intereses devengados conforme al esquema de pagos por reestructuración o renovación correspondientes a un plazo de 90 días y ha transcurrido al menos dicho plazo.

Los créditos que se reestructuran o renuevan en más de una ocasión, que se han pactado con pago único de principal al vencimiento, con independencia de si el pago de intereses es periódico o al vencimiento, acreditarán pago sostenido del crédito cuando:

- a) El acreditado cubre al menos el 20% del principal pendiente de pago a la fecha de la nueva reestructura o renovación;
- b) Se ha cubierto el importe de los intereses devengados conforme al nuevo esquema de pagos por reestructuración o renovación correspondientes a un plazo de 90 días y ha transcurrido al menos dicho plazo, y
- c) La entidad cuenta con elementos que justifiquen la capacidad de pago del deudor. En el caso de créditos comerciales, tales elementos están debidamente documentados e integrados al expediente del crédito.

El pago anticipado de las amortizaciones de créditos reestructurados o renovados, distintos de aquellos con pago único de principal al vencimiento, con independencia de que los intereses se paguen periódicamente o al vencimiento, no se considera pago sostenido. Tal es el caso de las amortizaciones de créditos reestructurados o renovados que se paguen sin haber transcurrido los días naturales equivalentes a los periodos requeridos conforme al primer párrafo de esta subsección.

Los créditos que por efecto de una reestructura o renovación son traspasados a una categoría con mayor riesgo de crédito, en todos los casos permanecen un mínimo de tres meses en dicha categoría hasta acreditar pago sostenido y en consecuencia ser traspasados a la etapa inmediata siguiente con menor riesgo de crédito. Lo anterior con excepción de los créditos con pago de principal al vencimiento, con independencia de si el pago de intereses es periódico o al vencimiento, en los que se aplica lo descrito previamente para estos casos.

En todo caso, para que el Banco demuestre que existe pago sostenido, además de asegurarse de que el acreditado cumpla con los lineamientos de pago sostenido indicados en los párrafos anteriores, deberá tener a disposición de la Comisión evidencia que justifique que el acreditado cuenta con capacidad de pago en el momento que se lleve a cabo la reestructura o renovación

para responder a las nuevas condiciones del crédito. La evidencia mínima que deberá obtener es lo que se señala a continuación:

- a) probabilidad de incumplimiento intrínseca del acreditado,
- b) las garantías otorgadas al crédito reestructurado o renovado,
- c) la relación de pago frente a otros acreedores y,
- d) la liquidez del acreditado ante la nueva estructura financiera del financiamiento.

Reconocimiento de ingresos, costos y gastos

El interés efectivo determinado mediante la aplicación de la tasa de interés efectiva se reconoce conforme se devenga. El interés efectivo incluye el devengamiento de los intereses de cartera y la amortización de comisiones por el otorgamiento de crédito, ambos presentados en el rubro de "Ingresos por intereses", así como la amortización de los costos de transacción por el otorgamiento de crédito presentada en el rubro de "Gastos por intereses".

Para determinar la tasa de interés efectiva, el Banco realiza lo siguiente:

1. Determina el monto de los flujos de efectivo futuros estimados a recibir. Consiste en sumar el principal y los intereses que se recibirán conforme al esquema de pagos del crédito, durante el plazo contractual, o en un plazo menor si es que existe una probabilidad de pago antes de la fecha de vencimiento u otra circunstancia que justifique la utilización de un plazo menor, para lo cual el Banco documenta la evidencia correspondiente.
2. Determinar el interés efectivo. Es el resultado de restar a los flujos de efectivo futuros estimados a recibir, el monto neto financiado determinado como se describe en el numeral 1 del segundo párrafo de esta nota.
3. Determinar la tasa de interés efectiva. Representa la relación entre el interés efectivo y el monto neto financiado.

Cuando conforme a los términos del contrato, la tasa de interés se modifica periódicamente, la tasa de interés efectiva calculada al inicio del periodo, es la que se utiliza durante toda la vida del crédito, es decir, no se determina nuevamente para cada periodo.

Existe la presunción de que los flujos de efectivo futuros y la vida esperada del crédito pueden ser confiablemente estimados.

El Banco considera que los flujos de efectivo futuros y la vida esperada del crédito son confiablemente estimados en la mayoría de las circunstancias, sin embargo, en aquellos casos en que no es posible estimarlos confiablemente, el Banco utiliza los flujos de efectivo contractuales, documentando las circunstancias y hechos que llevaron a dicha conclusión, lo cual es autorizado por el Comité de Crédito.

Las comisiones y costos de transacción se amortizan contra los resultados del ejercicio por el período correspondiente al plazo de la línea de crédito asociada. Si la línea de crédito se cancela, el saldo pendiente por amortizar se reconoce totalmente en resultados.

Las comisiones reconocidas con posterioridad al otorgamiento de crédito que se generan como parte del mantenimiento de dichos créditos, así como las que se cobran con motivo de créditos no colocados, se reconocen contra los resultados del ejercicio conforme se devengan.

Las comisiones cobradas por concepto de anualidad de tarjeta de crédito se reconocen inicialmente como un crédito diferido y se amortizan en un período de 12 meses contra los resultados del ejercicio, en el rubro de "Comisiones y tarifas cobradas".

Cartera de crédito restringida

Se consideran como créditos restringidos aquellos créditos respecto de los que existen circunstancias por las cuales no se puede disponer o hacer uso de ellos; por ejemplo, la cartera de crédito que la entidad transferente otorgue como garantía o colateral en operaciones de bursatilización.

i) Captación tradicional

Este rubro comprende los depósitos de exigibilidad inmediata, los depósitos a plazo del público en general y los captados a través de operaciones en el mercado de dinero, los títulos de crédito emitidos y la cuenta global de captación sin movimientos en moneda nacional, extranjera o UDIS, mismos que se integran como se describe a continuación:

- a) Depósitos de exigibilidad inmediata. Incluyen cuentas de cheques, cuentas de ahorro y depósitos en cuenta corriente, entre otros.

Los sobregiros en las cuentas de cheques de los clientes del Banco, que no cuentan con una línea de crédito para tales efectos, se clasifican como adeudos vencidos en el rubro de “Otras cuentas por cobrar, neto” y el Banco constituye simultáneamente a dicha clasificación una estimación de irrecuperabilidad por el importe total de dicho sobregiro, en el momento en que se presente tal evento.

- b) Depósitos a plazo. Incluyen, entre otros, a los certificados de depósito retirables en días preestablecidos, aceptaciones bancarias y pagarés con rendimiento liquidable al vencimiento captados del público en general y a través de operaciones en el mercado de dinero, estos últimos referidos a depósitos a plazo realizados con otros intermediarios financieros, así como con tesorerías de empresas y de entidades gubernamentales.
- c) Títulos de crédito. Se integran de, entre otros, los bonos bancarios y los certificados bursátiles.
- d) Cuenta global de captación sin movimientos. Incluye el principal y los intereses de los instrumentos de captación que no tengan fecha de vencimiento, o bien, que teniéndola se renueven en forma automática, así como las transferencias o las inversiones vencidas y no reclamadas.

En el transcurso de tres años contados a partir de que los recursos se depositen en la cuenta global de captación sin movimientos, cuyo importe no exceda por cuenta, al equivalente de trescientas unidades de medida y actualización (UMAS), dichos recursos prescriben en favor del patrimonio de la beneficencia pública, y el Banco está obligado a enterar los recursos correspondientes a la beneficencia pública dentro de un plazo máximo de quince días contados a partir del 31 de diciembre del año en que se cumpla el supuesto previsto anteriormente descrito.

Los títulos colocados a descuento que no devenguen intereses (cupón cero), se registran al momento de la emisión tomando como base el monto de efectivo recibido.

El Banco deberá determinar la tasa de interés efectiva con base en lo establecido en la NIF C-19 “Instrumentos Financieros por Pagar (IFP)” y evaluar si la tasa determinada se encuentra dentro

del mercado, comparándola con una tasa de interés que considere el valor del dinero en el tiempo y los riesgos inherentes de pago para financiamientos similares, a los que tenga acceso. Sólo en caso de que la tasa de interés de mercado sea sustancialmente distinta a la tasa efectiva, debe utilizarse la tasa de mercado como la tasa de interés efectiva en la valuación del instrumento, reconociendo en la utilidad o pérdida neta los efectos que se produzcan en el valor del IFP por el cambio de tasa de interés.

Los intereses de captación tradicional se reconocen en resultados conforme se devengan dentro del rubro de “Gastos por intereses”.

Los gastos de emisión, así como el descuento o premio en la colocación se reconocen como un cargo o crédito diferido neto del pasivo que les dio origen, según se trate, el cual es amortizado en resultados conforme se devengue como gastos o ingresos por intereses, según corresponda, tomando en consideración el plazo del título que le dio origen en proporción al vencimiento de los títulos.

j) Obligaciones subordinadas en circulación

Por las obligaciones subordinadas en circulación que reúnen las características establecidas por la NIF C-12 “Instrumentos financieros con características de pasivo y de capital”, para ser considerados con características de pasivo, el principal del instrumento es clasificado como pasivo dentro del estado de situación financiera consolidado. En caso de cumplirse las condiciones contractuales para el pago de rendimientos, estos serán pagados a total discreción del Banco y se reconocerán en los resultados de ejercicios anteriores.

Los gastos que se incurran para emitir un instrumento financiero que califica como un pasivo deben deducirse del monto del pasivo y deben considerarse para determinar la tasa de interés efectiva.

k) Préstamos interbancarios y de otros organismos

En este rubro se registran los préstamos directos de bancos nacionales y extranjeros, préstamos obtenidos a través de subastas de crédito con el Banco Central y el financiamiento por fondos de fomento. Asimismo, incluye préstamos por cartera descontada que proviene de los recursos proporcionados por los bancos especializados en financiar actividades económicas, productivas o de desarrollo. Los intereses se reconocen en resultados conforme se devengan dentro del rubro de “Gastos por intereses”.

Los préstamos deberán reconocerse inicialmente al precio de la transacción, adicionando o restando los costos de transacción, así como otras partidas pagadas por anticipado, tales como comisiones e intereses; el Banco deberá determinar el valor futuro de los flujos de efectivo estimados que se pagarán por principal e intereses contractuales, durante el plazo remanente del préstamo o en un plazo menor, si es que existe una probabilidad de prepago u otra circunstancia que requiera utilizar un plazo menor.

El Banco deberá determinar la tasa de interés efectiva, para el cálculo de los flujos de efectivo esperados considerando todos los términos contractuales del IFP (tales como prepago, extensión, reembolso anticipado y otras opciones similares), adicionalmente, debe evaluar si la tasa de interés efectiva determinada se encuentra dentro del mercado, comparándola con una tasa de interés que considere el valor del dinero en el tiempo y los riesgos inherentes de pago para financiamientos similares, a los que tenga acceso la entidad.

Si el Banco recibe un préstamo con una tasa de interés contractual que esté sustancialmente fuera de mercado, pero se paga una comisión por adelantado al inicio del crédito al determinar la tasa de interés efectiva con base en los anteriores párrafos, debe tomarse en cuenta dicha comisión.

I) Cambios contables

NIF A-1 “Marco Conceptual de las Normas de Información Financiera” – Incluye la definición de entidades de interés público y requiere que se revele si la entidad se considera una entidad de interés público o una entidad que no es de interés público. Divide los requerimientos de revelación de las NIF en: i) revelaciones aplicables a todas las entidades en general (entidades de interés público y entidades que no lo son), y ii) revelaciones adicionales obligatorias solo para las entidades de interés público. En adición esta mejora realiza precisiones a los requerimientos de revelación de políticas contables importantes para enfatizar que incluyan información específica de la entidad y el cómo ha aplicado los requerimientos de las NIF a sus propias circunstancias. Cualquier cambio que genere debe reconocerse conforme a la NIF B-1 “Cambios contables y correcciones de errores”.

La Administración del Banco adoptó este cambio, que no afecta a la información financiera y únicamente requiere precisiones de revelación.

El CINIF ha emitido las NIF y Mejoras que se mencionan a continuación:

Mejoras a las NIF 2025 y 2026

En diciembre de 2025 y 2024, el CINIF emitió los documentos llamados “Mejoras a las NIF 2026” y “Mejoras a las NIF 2025”, respectivamente, que contienen modificaciones puntuales a algunas NIF ya existentes. Las principales mejoras que generan cambios contables son las siguientes:

NIF C-19 Instrumentos financieros por pagar- Entra en vigor para los ejercicios que inicien a partir del 1º. de enero de 2026, permitiendo su aplicación anticipada en 2024. Cualquier cambio que genere debe reconocerse conforme a la NIF B-1. Esta mejora adiciona ciertos requisitos para dar de baja un pasivo financiero cuando se realiza su pago en efectivo utilizando un sistema de pagos electrónico.

NIF C-19 Instrumentos financieros por pagar y NIF C-20 Instrumentos financieros para cobrar principal e interés- Entra en vigor para los ejercicios que inicien a partir del 1º. de enero de 2026, permitiendo su aplicación anticipada en 2024. Cualquier cambio que genere debe reconocerse conforme a la NIF B-1. Esta mejora adiciona requerimientos aplicables a Entidades de Interés Público (EIP) respecto a revelar información que permita a los usuarios de los estados financieros conocer la incertidumbre de los flujos de efectivo futuros, como inversionista y/o emisor de este tipo de instrumentos.

NIF C-10, Instrumentos financieros para cobrar principal e interés - Entra en vigor para los ejercicios que inicien a partir del 1º. de enero de 2026. Permite su aplicación anticipada para el ejercicio 2025. Cualquier cambio que genere debe reconocerse conforme a la NIF B-1. Esta mejora modifica la norma para considerar como instrumentos financieros derivados (IFD), contratos específicos, solo en los casos en los que la entidad, en su valuación inicial, los designa como valuados a valor razonable con cambios en resultados para evitar una asimetría contable. Adicionalmente, precisa que sólo los instrumentos financieros (IF) contratados con terceros (partes externas a la entidad informante, ya sea al grupo consolidado o a la entidad individual) pueden calificar como instrumentos de cobertura.

La Administración no adoptó anticipadamente estas mejoras a las NIF y estima que la incorporación en la información financiera consolidada del Banco no generará efectos materiales. importantes

IXX. - A continuación, se presenta el Índice de Capitalización al primer trimestre del 2026, así como los activos sujetos a riesgo de crédito y de mercado, para dar cumplimiento a las Disposiciones de Carácter General Aplicables a la institución.

Información correspondiente a Banca Afirme, por ser la subsidiaria más importante del Grupo.

ANEXO 1-0

Cifra en millones de pesos al 31 de marzo de 2026
(Antes de réplicas con Banco de México)

TABLA I.1 Formato de revelación de la integración de capital sin considerar transitoriedad en la aplicación de los ajustes regulatorios

Referencia	Capital Fundamental (CF): instrumentos y reservas	Monto
1	Acciones ordinarias que califican para capital común de Fundamental más su prima correspondiente	4,362.12
2	Resultados de ejercicios anteriores	4,037.97
3	Otros elementos de la utilidad integral (y otras reservas)	1,680.69
4	Derogado	
5	Acciones ordinarias emitidas por subsidiarias en tenencia de terceros (monto permitido en el capital común de Fundamental)	No aplica
6	Capital Fundamental antes de ajustes regulatorios	10,080.77
Capital Fundamental: ajustes regulatorios		
7	Ajustes por valuación prudencial	No aplica
8	Crédito mercantil (neto de sus correspondientes impuestos a la utilidad diferidos a cargo)	0.00
9	Otros intangibles diferentes a los derechos por servicios hipotecarios (neto de sus correspondientes impuestos a la utilidad diferidos a cargo)	432.43
10 (conservador)	Impuestos a la utilidad diferidos a favor que dependen de ganancias futuras excluyendo aquellos que se derivan de diferencias temporales (netos de impuestos a la utilidad diferidos a cargo)	
11	Resultado por valuación de instrumentos de cobertura de flujos de efectivo	0.00
12 (conservador)	Reservas pendientes de constituir	0.00
13	Beneficios sobre el remanente en operaciones de bursatilización	
14	Pérdidas y ganancias ocasionadas por cambios en la calificación crediticia propia sobre los pasivos valuados a valor razonable	No aplica
15	Plan de pensiones por beneficios definidos	
16 (conservador)	Inversiones en acciones propias	
17 (conservador)	Inversiones recíprocas en el capital ordinario	
18 (conservador)	Inversiones en el capital de bancos, instituciones financieras y aseguradoras fuera del alcance de la consolidación regulatoria, netas de las posiciones cortas elegibles, donde la Institución no posea más del 10% del capital social emitido (monto que excede el umbral del 10%)	
19 (conservador)	Inversiones significativas en acciones ordinarias de bancos, instituciones financieras y aseguradoras fuera del alcance de la consolidación regulatoria, netas de las posiciones cortas elegibles, donde la Institución posea más del 10% del capital social emitido (monto que excede el umbral del 10%)	
20 (conservador)	Derechos por servicios hipotecarios (monto que excede el umbral del 10%)	
21	Impuestos a la utilidad diferidos a favor provenientes de diferencias temporales (monto que excede el umbral del 10%, neto de impuestos diferidos a cargo)	216.60

22	Monto que excede el umbral del 15%	No aplica
23	del cual: Inversiones significativas donde la institución posee mas del 10% en acciones comunes de instituciones financieras	No aplica
24	del cual: Derechos por servicios hipotecarios	No aplica
25	del cual: Impuestos a la utilidad diferidos a favor derivados de diferencias temporales	No aplica
26	Ajustes regulatorios nacionales	680.98
A	Derogado	654.82
B	del cual: Inversiones en deuda subordinada	
C	Derogado	
D	del cual: Inversiones en organismos multilaterales	
E	del cual: Inversiones en empresas relacionadas	
F	del cual: Inversiones en capital de riesgo	
G	del cual: Inversiones en sociedades de inversión	26.16
H	del cual: Financiamiento para la adquisición de acciones propias	
I	Derogado	
J	del cual: Cargos diferidos y pagos anticipados	
K	Derogado	
L	del cual: Participación de los Trabajadores en las Utilidades Diferidas	
M	del cual: Personas Relacionadas Relevantes	
N	del cual: Plan de pensiones por beneficios definidos	
O	Derogado	
P	Del cual: Inversiones en el capital de empresas que tengan por finalidad compensar y liquidar operaciones celebradas en bolsa	
Q	Del cual: Grandes Exposiciones	
27	Ajustes regulatorios que se aplican al capital común de Fundamental debido a la insuficiencia de capital adicional de Fundamental y al capital de Complementario para cubrir deducciones	
28	Ajustes regulatorios totales al Capital Fundamental	1,330.01
29	Capital Fundamental	8,750.77
Capital Básico No Fundamental: instrumentos		
30	Instrumentos emitidos directamente que califican como capital adicional de Fundamental, más su prima	
31	de los cuales: Clasificados como capital bajo los criterios contables aplicables	
32	de los cuales: Clasificados como pasivo bajo los criterios contables aplicables	No aplica
33	Derogado	
34	Instrumentos emitidos de capital adicional de Fundamental e instrumentos de capital común de Fundamental que no se incluyen en el renglón 5 que fueron emitidos por subsidiarias en tenencia de terceros (monto permitido en el nivel adicional 1)	No aplica
35	Derogado	No aplica
36	Capital Básico No Fundamental antes de ajustes regulatorios	0.00
Capital Básico No Fundamental: ajustes regulatorios		
37 (conservador)	Inversiones en Instrumentos de Capital propios de Capital Básico No Fundamental	No aplica
38 (conservador)	Inversiones en acciones recíprocas en instrumentos de Capital Básico No Fundamental	No aplica
39 (conservador)	Inversiones en el capital de bancos, instituciones financieras y aseguradoras fuera del alcance de la consolidación regulatoria, netas de las posiciones cortas elegibles, donde la Institución no posea más del 10% del capital social emitido (monto que excede el umbral del 10%)	No aplica
40 (conservador)	Inversiones significativas en el capital de bancos, instituciones financieras y aseguradoras fuera del alcance de consolidación regulatoria, netas de las posiciones cortas elegibles, donde la Institución posea más del 10% del capital social emitido	No aplica
41	Ajustes regulatorios nacionales	
42	Ajustes regulatorios aplicados al capital adicional de Fundamental debido a la insuficiencia del capital de Complementario para cubrir deducciones	No aplica
43	Ajustes regulatorios totales al Capital Básico No Fundamental	0.00
44	Capital Básico No Fundamental (CBNF)	0.00

45	Capital Básico (CB=CF+CBNF)	7,942.32
Capital complementario: instrumentos y reservas		
46	Instrumentos emitidos directamente que califican como capital de Complementario, más su prima	
47	Derogado	3,147.93
48	Instrumentos de capital de Complementario e instrumentos de capital común de Fundamental y capital adicional de Fundamental que no se hayan incluido en los renglones 5 o 34, los cuales hayan sido emitidos por subsidiarias en tenencia de terceros (monto permitido en el capital complementario de Complementario)	No aplica
49	Derogado	No aplica
50	Reservas	
51	Capital complementario antes de ajustes regulatorios	3,147.93
Capital complementario: ajustes regulatorios		
52	Inversiones en instrumentos propios de capital de Complementario	No aplica
53	Inversiones recíprocas en instrumentos de capital de Complementario	No aplica
54	Inversiones en el capital de bancos, instituciones financieras y aseguradoras fuera del alcance de la consolidación regulatoria, netas de las posiciones cortas elegibles, donde la Institución no posea más del 10% del capital social emitido (monto que excede el umbral del 10%)	No aplica
55	Inversiones significativas en el capital de bancos, instituciones financieras y aseguradoras fuera del alcance de consolidación regulatoria, netas de posiciones cortas elegibles, donde la Institución posea más del 10% del capital social emitido	No aplica
56	Ajustes regulatorios nacionales	
57	Ajustes regulatorios totales al capital de Complementario	0.00
58	Capital de Complementario (CC)	3,147.93
59	Capital Neto (CN=CB+CC)	11,898.70
60	Activos Ponderados Sujetos a Riesgo Totales	75,489.33
Razones de capital y suplementos		
61	Capital Fundamental (como porcentaje de los Activos Ponderados por Riesgo Totales)	11.59
62	Capital Básico (como porcentaje de los Activos Ponderados por Riesgo Totales)	10.52
63	Capital Neto (como porcentaje de los Activos Ponderados por Riesgo Totales)	15.76
64	Suplemento específico institucional (al menos deberá constar de: el requerimiento de capital común de Fundamental más el colchón de conservación de capital, más el colchón contracíclico, más el colchón G-SIB; expresado como porcentaje de los activos ponderados por riesgo totales)	7.00
65	del cual: Suplemento de conservación de capital	2.50
66	del cual: Suplemento contracíclico bancario específico	No aplica
67	del cual: Suplemento de bancos globales sistémicamente importantes (G-SIB)	No aplica
68	Capital Fundamental disponible para cubrir los suplementos (como porcentaje de los Activos Ponderados por Riesgo Totales)	4.59
Mínimos nacionales (en caso de ser diferentes a los de Basilea 3)		
69	Razón mínima nacional de Capital Fundamental (si difiere del mínimo establecido por Basilea III)	No aplica
70	Razón mínima nacional de Capital Básico (si difiere del mínimo establecido por Basilea III)	No aplica
71	Razón mínima nacional de Capital Neto (si difiere del mínimo establecido por Basilea III)	No aplica
Cantidades por debajo de los umbrales para deducción (antes de la ponderación por riesgo)		
72	Inversiones no significativas en el capital de otras instituciones financieras	No aplica
73	Inversiones significativas en acciones comunes de instituciones financieras	No aplica
74	Derechos por servicios hipotecarios (netos de impuestos a la utilidad diferidos a cargo)	No aplica
75	Impuestos a la utilidad diferidos a favor derivados de diferencias temporales (netos de impuestos a la utilidad diferidos a cargo)	

Límites aplicables a la inclusión de reservas en el capital de Complementario	
76	Reservas elegibles para su inclusión en el capital de Complementario con respecto a las exposiciones sujetas a la metodología estandarizada (previo a la aplicación del límite)
77	Límite en la inclusión de provisiones en el capital de Complementario bajo la metodología estandarizada
78	Reservas elegibles para su inclusión en el capital de Complementario con respecto a las exposiciones sujetas a la metodología de calificaciones internas (previo a la aplicación del límite)
79	Límite en la inclusión de reservas en el capital de Complementario bajo la metodología de calificaciones internas
Derogado	
80	Derogado
81	Derogado
82	Derogado
83	Derogado
84	Derogado
85	Derogado

TABLA I.1 Notas al formato de revelación de la integración de capital sin considerar transitoriedad en la aplicación de los ajustes regulatorios.

Referencia	Descripción
1	Elementos del capital contribuido conforme a la fracción I inciso a) numerales 1) y 2) del Artículo 2 Bis 6 de las presentes disposiciones.
2	Resultados de ejercicios anteriores y sus correspondientes actualizaciones.
3	Reservas de capital, resultado neto, resultado por valuación de instrumentos financieros para cobrar o vender, resultado por valuación de instrumentos de cobertura de flujos de efectivo y el saldo de remediones por beneficios definidos a los empleados considerando en cada concepto sus actualizaciones.
4	Derogado
5	No aplica para el ámbito de capitalización en México que es sobre una base no consolidada. Este concepto solo aplicaría para entidades donde el ámbito de aplicación es consolidado.
6	Suma de los conceptos 1 a 5.
7	No aplica. En México no se permite el uso de modelos internos para el cálculo del requerimiento de capital por riesgo de mercado.
8	Crédito mercantil, neto de sus impuestos a la utilidad diferidos a cargo conforme a lo establecido en la fracción I inciso n) del Artículo 2 Bis 6 de las presentes disposiciones.
9	Intangibles, diferentes al crédito mercantil, y en su caso a los derechos por servicios hipotecario, netos de sus impuestos a la utilidad diferidos a cargo, conforme a lo establecido en la fracción I inciso n) del Artículo 2 Bis 6 de las presentes disposiciones.
10* (conservador)	Impuestos a la utilidad diferidos a favor provenientes de pérdidas y créditos fiscales conforme a lo establecido en la fracción I inciso p) del Artículo 2 Bis 6 de las presentes disposiciones. Este tratamiento es más conservador que lo establecido por el Comité de Supervisión Bancaria de Basilea en su documento "Basilea III: Marco regulador global para reforzar los bancos y sistemas bancarios" publicado en junio de 2011, ya que no permite compensar con los impuestos a la utilidad diferidos a cargo.
11	Resultado por valuación de instrumentos de cobertura de flujos de efectivo, únicamente cuando correspondan a partidas valuadas a costo amortizado y siempre que sea positivo; en caso de que este monto sea negativo deberá sumarse al Capital Fundamental. Lo anterior, sin incluir el efecto de los impuestos a la utilidad diferida correspondientes a este resultado.
12* (conservador)	Reservas pendientes de constituir conforme a lo establecido en la fracción I inciso k) del Artículo 2 Bis 6 de las presentes disposiciones. Este tratamiento es más conservador que lo establecido por el Comité de Supervisión Bancaria de Basilea en su documento Basilea III, ya que deduce del Capital Fundamental las reservas preventivas pendientes de constituirse, de acuerdo con lo dispuesto en el Capítulo V del Título Segundo de las presentes disposiciones, así como aquellas constituidas con cargo a cuentas contables que no formen parte de las partidas de resultados o del capital contable y no sólo la diferencia positiva entre las Pérdidas Esperadas Totales menos las Reservas Admisibles Totales.

13	Beneficios sobre el remanente en operaciones de bursatilización conforme a lo establecido en la fracción I inciso c) del Artículo 2 Bis 6 de las presentes disposiciones.
14	No aplica.
15	Inversiones realizadas por el fondo de pensiones de beneficios definidos que corresponden a los recursos a los que la Institución no tiene acceso irrestricto e ilimitado. Estas inversiones se considerarán netas de los pasivos del plan y de los impuestos a la utilidad diferidos a cargo que correspondan que no hayan sido aplicados en algún otro ajuste regulatorio.
16* (conservador)	El monto de la inversión en cualquier acción propia que la Institución adquiera: de conformidad con lo previsto en la Ley, de acuerdo con lo establecido en la fracción I inciso d) del Artículo 2 Bis 6 de las presentes disposiciones; a través de los índices de valores previstos por la fracción I inciso e) del Artículo 2 Bis 6 de las presentes disposiciones, y a través de los fondos de inversión considerados en la fracción I inciso i) del Artículo 2 Bis 6. Este tratamiento es más conservador que el establecido por el Comité de Supervisión Bancaria de Basilea en su documento Basilea III, debido a que la deducción por este concepto se realiza del Capital Fundamental, sin importar el nivel de capital en el que se haya invertido.
17* (conservador)	Inversiones en el capital de sociedades, distintas a las entidades financieras a que se refiere la fracción I inciso f) del Artículo 2 Bis 6 de las presentes disposiciones, que sean a su vez, directa o indirectamente accionistas de la propia Institución, de la sociedad controladora del grupo financiero, de las demás entidades financieras integrantes del grupo al que pertenezca la Institución o de las filiales financieras de estas de conformidad con lo establecido en la fracción I inciso j) del Artículo 2 Bis 6 de las presentes disposiciones, incluyendo aquellas inversiones correspondientes a fondos de inversión considerados en la fracción I, inciso i) del Artículo 2 Bis 6 de las presentes disposiciones. Este tratamiento es más conservador que el establecido por el Comité de Supervisión Bancaria de Basilea en su documento Basilea III, debido a que la deducción por este concepto se realiza del Capital Fundamental, sin importar el nivel de capital en el que se haya invertido, y adicionalmente porque se considera a cualquier tipo de entidad, no solo entidades financieras.
18* (conservador)	Inversiones en acciones, donde la Institución posea más del 10% del capital social de las entidades financieras a que se refieren los Artículos 89 de la Ley y 12 y 81 de la Ley para Regular las Agrupaciones Financieras conforme a lo establecido a la fracción I inciso f) del Artículo 2 Bis 6 de las presentes disposiciones, incluyendo aquellas inversiones realizadas a través de los fondos de inversión a los que se refiere la fracción I inciso i) del Artículo 2 Bis 6 de las presentes disposiciones. Las inversiones anteriores excluyen aquellas que se realicen en el capital de organismos multilaterales de desarrollo o de fomento de carácter internacional que cuenten con Calificación crediticia asignada por alguna de las Instituciones Calificadoras al emisor, igual o mejor al Grado de Riesgo 2 a largo plazo. Este tratamiento es más conservador que el establecido por el Comité de Supervisión Bancaria de Basilea en su documento Basilea III, debido a que la deducción por este concepto se realiza del Capital Fundamental, sin importar el nivel de capital en el que se haya invertido, y adicionalmente porque se deduce el monto total registrado de las inversiones.
19* (conservador)	Inversiones en acciones, donde la Institución posea más del 10% del capital social de las entidades financieras a que se refieren los Artículos 89 de la Ley y 31 de la Ley para Regular las Agrupaciones Financieras conforme a lo establecido a la fracción I inciso f) del Artículo 2 Bis 6 de las presentes disposiciones, incluyendo aquellas inversiones realizadas a través de los fondos de inversión a los que se refiere la fracción I inciso i) del Artículo 2 Bis 6. Las inversiones anteriores excluyen aquellas que se realicen en el capital de organismos multilaterales de desarrollo o de fomento de carácter internacional que cuenten con Calificación crediticia asignada por alguna de las Instituciones Calificadoras al emisor, igual o mejor al Grado de Riesgo 2 a largo plazo. Este tratamiento es más conservador que el establecido por el Comité de Supervisión Bancaria de Basilea en su documento "Basilea III: Marco regulador global para reforzar los bancos y sistemas bancarios" publicado en junio de 2011 debido a que la deducción por este concepto se realiza del capital común de Fundamental, sin importar el nivel de capital en el que se haya invertido, y adicionalmente porque se deduce el monto total registrado de las inversiones.
20* (conservador)	Los derechos por servicios hipotecarios se deducirán por el monto total registrado en caso de existir estos derechos. Este tratamiento es más conservador que el establecido por el Comité de Supervisión Bancaria de Basilea en su documento Basilea III, debido a que se deduce el monto total registrado de los derechos
21	El monto de impuestos a la utilidad diferidos a favor provenientes de diferencias temporales menos los correspondientes impuestos a la utilidad diferidos a cargo no considerados para compensar otros ajustes, que exceda el 10% de la diferencia entre la referencia 6 y la suma de las referencias 7 a 20.
22	No aplica. Los conceptos fueron deducidos del capital en su totalidad. Ver las notas de las referencias 19, 20 y 21.
23	No aplica. El concepto fue deducido del capital en su totalidad. Ver la nota de la referencia 19.
24	No aplica. El concepto fue deducido del capital en su totalidad. Ver la nota de la referencia 20.
25	No aplica. El concepto fue deducido del capital en su totalidad. Ver la nota de la referencia 21.

26	<p>Ajustes nacionales considerados como la suma de los siguientes conceptos.</p> <p>A. Derogado.</p> <p>B. Inversiones en instrumentos de deuda subordinada, conforme a lo establecido en la fracción I inciso b) del Artículo 2 Bis 6 de las presentes disposiciones.</p> <p>C. Derogado.</p> <p>D. Inversiones en el capital de organismos multilaterales de desarrollo o de fomento de carácter internacional conforme a lo establecido en la fracción I inciso f) del Artículo 2 Bis 6 de las presentes disposiciones que cuenten con Calificación crediticia asignada por alguna de las Instituciones Calificadoras al emisor, igual o mejor al Grado de Riesgo 2 a largo plazo.</p> <p>E. Inversiones en acciones de empresas relacionadas con la Institución en los términos de los Artículos 73, 73 Bis y 73 Bis 1 de la Ley, incluyendo el monto correspondiente de las inversiones en fondos de inversión y las inversiones en índices conforme a lo establecido en la fracción I inciso g) del Artículo 2 Bis 6 de las presentes disposiciones.</p> <p>F. Inversiones que realicen las instituciones de banca de desarrollo en capital de riesgo, conforme a lo establecido en la fracción I inciso h) del Artículo 2 Bis 6 de las presentes disposiciones.</p> <p>G. Las inversiones en acciones, distintas del capital fijo, de fondos de inversión cotizadas en las que la Institución mantenga más del 15% del capital contable del citado fondo de inversión, conforme a la fracción I inciso i) del Artículo 2 Bis 6 de las presentes disposiciones, que no hayan sido consideradas en las referencias anteriores.</p>
	<p>H. Cualquier tipo de aportación cuyos recursos se destinen a la adquisición de acciones de la sociedad controladora del grupo financiero, de las demás entidades financieras integrantes del grupo al que pertenezca la Institución o de las filiales financieras de estas conforme a lo establecido en la fracción I inciso l) del Artículo 2 Bis 6 de las presentes disposiciones.</p> <p>I. Derogado.</p> <p>J. Cargos diferidos y pagos anticipados, netos de sus impuestos a la utilidad diferidos a cargo, conforme a lo establecido en la fracción I inciso n) del Artículo 2 Bis 6 de las presentes disposiciones.</p> <p>K. Derogado.</p> <p>L. La participación de los trabajadores en las utilidades diferidas a favor conforme a la fracción I inciso p) del Artículo 2 Bis 6 de las presentes disposiciones.</p> <p>M. El monto agregado de las Operaciones Sujetas a Riesgo de Crédito a cargo de Personas Relacionadas Relevantes conforme a la fracción I inciso s) del Artículo 2 Bis 6 de las presentes disposiciones.</p> <p>N. La diferencia entre las inversiones realizadas por el fondo de pensiones de beneficios definidos conforme al Artículo 2 Bis 8 de las presentes disposiciones menos la referencia 15.</p> <p>O. Derogado.</p> <p>P. Las inversiones o aportaciones, directa o indirectamente, en el capital de empresas o en el patrimonio de fideicomisos u otro tipo de figuras similares que tengan por finalidad compensar y liquidar Operaciones celebradas en bolsa, salvo la participación de dichas empresas o fideicomisos en esta última de conformidad con el inciso f) fracción I del Artículo 2 Bis 6 de las presentes disposiciones.</p> <p>Q. El monto que exceda los límites a los que se refieren el Artículo 54 o, en su caso, el Artículo 59 de las presentes disposiciones, respecto de la cantidad positiva que resulte de restar, al importe de la suma de los conceptos referidos en el inciso a) del Artículo 2 Bis 6 de las presentes disposiciones, el importe de la suma de los conceptos referidos en los incisos b) a r) de dicho artículo.</p>
27	No aplica. No existen ajustes regulatorios para el Capital Básico No Fundamental ni para el capital complementario. Todos los ajustes regulatorios se realizan en el Capital Fundamental.
28	Suma de los renglones 7 a 22, más los renglones 26 y 27.
29	Renglón 6 menos el renglón 28.
30	El monto correspondiente de los títulos representativos del capital social (incluyendo su prima en venta de acciones) que no hayan sido considerados en el Capital Fundamental y los Instrumentos de Capital, que satisfacen las condiciones establecidas en el Anexo 1-R de las presentes disposiciones conforme a lo establecido en la fracción II del Artículo 2 Bis 6 de estas disposiciones.
31	Monto del renglón 30 clasificado como capital bajo los estándares contables aplicables.
32	No aplica. Los instrumentos emitidos directamente que califican como capital adicional de Fundamental, más su prima se registran contablemente como capital.
33	Derogado
34	No aplica. Ver la nota de la referencia 5.
35	Derogado
36	Suma de los renglones 30 y 34.

37 (conservador)	No aplica. La deducción se realiza en su totalidad del capital del Fundamental.
38 (conservador)	No aplica. La deducción se realiza en su totalidad del capital del Fundamental.
39 (conservador)	No aplica. La deducción se realiza en su totalidad del capital del Fundamental.
40 (conservador)	No aplica. La deducción se realiza en su totalidad del capital del Fundamental.
41	Ajustes nacionales considerados: Ajuste por reconocimiento del Capital Neto. El monto que se muestra corresponde al importe registrado en la celda C2 del formato incluido en el apartado II de este anexo.
42	No aplica. No existen ajustes regulatorios para el capital complementario. Todos los ajustes regulatorios se realizan del capital Fundamental.
43	Suma de los renglones 37 a 42.
44	Renglón 36, menos el renglón 43.
45	Renglón 29, más el renglón 44.
46	El monto correspondiente de los títulos representativos del capital social (incluyendo su prima en venta de acciones) que no hayan sido considerados en el Capital Fundamental ni en el Capital Básico No Fundamental y los Instrumentos de Capital, que satisfacen el Anexo 1-S de las presentes disposiciones conforme a lo establecido en el Artículo 2 Bis 7, fracción II de las presentes disposiciones.
47	Derogado
48	No aplica. Ver la nota de la referencia 5.
49	Derogado
50	Estimaciones preventivas para riesgo de crédito hasta por la suma del 1.25% de los activos ponderados por riesgo de crédito, correspondientes a las Operaciones en las que se utilice el Método Estándar para calcular el requerimiento de capital por riesgo de crédito; y la diferencia positiva de las Reservas Admisibles Totales menos las Pérdidas Esperadas Totales, hasta por un monto que no exceda del 0.6% de los activos ponderados por riesgo de crédito, correspondientes a las Operaciones en las que se utilice el método basado en calificaciones internas para calcular el requerimiento de capital por riesgo de crédito, conforme a la fracción III del Artículo 2 Bis 7 de las presentes disposiciones.
51	Suma de los renglones 46 a 48, más el renglón 50.
52 (conservador)	No aplica. La deducción se realiza en su totalidad del capital Fundamental.
53 (conservador)	No aplica. La deducción se realiza en su totalidad del capital Fundamental.
53 (conservador)	No aplica. La deducción se realiza en su totalidad del capital Fundamental.
54 (conservador)	No aplica. La deducción se realiza en su totalidad del capital Fundamental.
55 (conservador)	No aplica. La deducción se realiza en su totalidad del capital Fundamental.
56	Ajustes nacionales considerados: Ajuste por reconocimiento del Capital Neto. El monto que se muestra corresponde al importe registrado en la celda C4 del formato incluido en el apartado II de este anexo.
57	Suma de los renglones 52 a 56.
58	Renglón 51, menos renglón 57.
59	Renglón 45, más renglón 58.
60	Activos Ponderados Sujetos a Riesgo Totales.
61	Renglón 29 dividido por el renglón 60 (expresado como porcentaje).
62	Renglón 45 dividido por el renglón 60 (expresado como porcentaje).

63	Renglón 59 dividido por el renglón 60 (expresado como porcentaje).
64	Reportar el requerimiento mínimo del Capital Fundamental (4.5%) más la suma de los porcentajes expresados en los renglones 65, 66 y 67.
65	Reportar 2.5%
66	Porcentaje correspondiente al Suplemento de Capital Contracíclico al que se refiere el inciso c), fracción III, del Artículo 2 Bis 5 de las presentes disposiciones.
67	Porcentaje que se relaciona con el Suplemento de Conservación de Capital por carácter sistémico de la institución de banca múltiple, en los términos del inciso b), fracción III, del Artículo 2 Bis 5 de las presentes disposiciones.
68	Renglón 61 menos 7%.
69	No aplica. El mínimo es el mismo que establece el Comité de Supervisión Bancaria de Basilea en su documento Basilea III.
70	No aplica. El mínimo es el mismo que establece el Comité de Supervisión Bancaria de Basilea en su documento Basilea III.
71	No aplica. El mínimo es el mismo que establece el Comité de Supervisión Bancaria de Basilea en su documento Basilea III.
72	No aplica. El concepto fue deducido del capital en su totalidad. Ver la nota de la referencia 18.
73	No aplica. El concepto fue deducido del capital en su totalidad. Ver la nota de la referencia 19.
74	No aplica. El concepto fue deducido del capital en su totalidad. Ver la nota de la referencia 20.
75	El monto, que no exceda el 10% de la diferencia entre la referencia 6 y suma de las referencias 7 a 20, de impuestos a la utilidad diferidos a favor provenientes de diferencias temporales menos los correspondientes impuestos a la utilidad diferidos a cargo no considerados para compensar otros ajustes.
76	Estimaciones preventivas para riesgo de crédito correspondientes a las Operaciones en las que se utilice el Método Estándar para calcular el requerimiento de capital por riesgo de crédito.
77	1.25% de los activos ponderados por riesgo de crédito, correspondientes a las Operaciones en las que se utilice el Método Estándar para calcular el requerimiento de capital por riesgo de crédito.
78	Diferencia positiva de las Reservas Admisibles Totales menos las Pérdidas Esperadas Totales correspondientes a las Operaciones en las que se utilice el método basado en calificaciones internas para calcular el requerimiento de capital por riesgo de crédito.
79	0.6 por ciento de los activos ponderados por riesgo de crédito, correspondientes a las Operaciones en las que se utilice el método basado en calificaciones internas para calcular el requerimiento de capital por riesgo de crédito.
80	Derogado
81	Derogado
82	Derogado
83	Derogado
84	Derogado
85	Derogado

TABLA II.1 Cifras del estado de situación financiera

mar-26

Referencias de los rubros del estado de situación financiera	Rubros del estado de situación financiera	Monto presentado en el estado de situación financiera
	Activo	293,647.78
BG1	Efectivo y equivalentes de efectivo	7,544.52
BG2	Cuentas de margen	212.19
BG3	Inversiones en instrumentos financieros	153,499.58
BG4	Deudores por reporto	52,042.00
BG5	Préstamo de valores	0.00
BG6	Instrumentos financieros derivados	73.99
BG7	Ajustes de valuación por cobertura de activos financieros	9.33
BG8	Total de cartera de crédito (neto)	67,138.87
BG9	Activos virtuales	0.00
BG10	Beneficios por recibir en operaciones de bursatilización	0.00
BG11	Otras cuentas por cobrar (neto)	3,286.46
BG12	Bienes adjudicados (neto)	344.11
BG13	Propiedades, mobiliario y equipo (neto)	5,592.94
BG14	Inversiones permanentes	294.32
BG15	Activos de larga duración mantenidos para la venta o para distribuir a los propietarios	0.00
BG16	Activos por derechos de uso de propiedades, mobiliario y equipo (neto)	1,535.60
BG17	Activo por impuestos a la utilidad diferidos (neto)	652.74
BG18	Activos intangibles (neto)	0.00
BG19	Activos por derechos de uso de activos intangibles (neto)	0.00
BG20	Crédito mercantil	0.00
BG21	Pagos anticipados y otros activos (neto)	1,421.13
	Pasivo	284,375.31
BG22	Captación tradicional	87,736.15
BG23	Préstamos interbancarios y de otros organismos	2,914.94
BG24	Acreedores por reporto	131,598.86
BG25	Préstamo de valores	0.00
BG26	Colaterales vendidos o dados en garantía	52,042.00
BG27	Instrumentos financieros derivados	120.76
BG28	Ajustes de valuación por cobertura de pasivos financieros	0.00
BG29	Obligaciones en operaciones de bursatilización	0.00
BG30	Pasivo por arrendamiento	1,641.33

BG31	Recursos de aplicación restringida recibidos del Gobierno Federal	0.00
BG32	Otras cuentas por pagar	3,924.48
BG33	Pasivos relacionados con grupos de activos mantenidos para la venta	0.00
BG34	Instrumentos financieros que califican como pasivo	3,956.38
BG35	Obligaciones asociadas con el retiro de componentes de propiedades, mobiliario y equipo	0.00
BG36	Pasivo por impuestos a la utilidad	165.71
BG37	Pasivo por beneficios a los empleados	117.51
BG38	Créditos diferidos y cobros anticipados	157.19
	Capital contable	9,272.33
BG39	Capital contribuido	4,362.12
BG40	Capital ganado	4,910.22
	Cuentas de orden	788,361.65
BG41	Avales otorgados	1,084.48
BG42	Activos y pasivos contingentes	0.00
BG43	Compromisos crediticios	15,975.89
BG44	Bienes en fideicomiso o mandato	67,258.13
BG45	Agente financiero del gobierno federal	0.00
BG46	Bienes en custodia o en administración	410,887.88
BG47	Colaterales recibidos por la entidad	52,041.35
BG48	Colaterales recibidos y vendidos o entregados en garantía por la entidad	52,041.35
BG49	Operaciones de banca de inversión por cuenta de terceros (neto)	0.00
BG50	Intereses devengados no cobrados derivados de cartera de crédito vencida	160.94
BG51	Otras cuentas de registro	188,911.63

TABLA II.2 Conceptos regulatorios considerados para el cálculo de los componentes del Capital Neto

Identificador	Conceptos regulatorios considerados para el cálculo de los componentes del Capital Neto	Referencia del formato de revelación de la integración de capital del apartado I del presente anexo	Monto de conformidad con las notas a la tabla Conceptos regulatorios considerados para el cálculo de los componentes del Capital Neto	Referencia(s) del rubro del balance general y monto relacionado con el concepto regulatorio considerado para el cálculo del Capital Neto proveniente de la referencia mencionada.
Activo				
1	Crédito mercantil	8	0.00	BG20
2	Otros Intangibles	9	432.43	BG18
3	Impuesto a la utilidad diferida (a favor) proveniente de pérdidas y créditos fiscales	10	0.00	BG17
4	Beneficios sobre el remanente en operaciones de bursatilización	13	0.00	BG10
5	Inversiones del plan de pensiones por beneficios definidos sin acceso irrestricto e ilimitado	15	0.00	
6	Inversiones en acciones de la propia institución	16	0.00	
7	Inversiones recíprocas en el capital ordinario	17	0.00	
8	Inversiones directas en el capital de entidades financieras donde la Institución no posea más del 10% del capital social emitido	18	0.00	
9	Inversiones indirectas en el capital de entidades financieras donde la Institución no posea más	18	0.00	

	del 10% del capital social emitido			
10	Inversiones directas en el capital de entidades financieras donde la Institución posea más del 10% del capital social emitido	19	0.00	
11	Inversiones indirectas en el capital de entidades financieras donde la Institución posea más del 10% del capital social emitido	19	0.00	
12	Impuesto a la utilidad diferida (a favor) proveniente de diferencias temporales	21, 75	216.60	
13	Reservas reconocidas como capital complementario	50, 76, 78	0.00	BG8
14	Inversiones en deuda subordinada	26 - B	0.00	
15	Inversiones en organismos multilaterales	26 - D	0.00	
16	Inversiones en empresas relacionadas	26 - E	0.00	
17	Inversiones en capital de riesgo	26 - F	0.00	
18	Inversiones en sociedades de inversión	26 - G	26.16	BG14
19	Financiamiento para la adquisición de acciones propias	26 - H	0.00	
20	Cargos diferidos y pagos anticipados	26 - J	0.00	
21	Participación de los trabajadores en las utilidades diferida (neta)	26 - L	0.00	
22	Inversiones del plan de pensiones por beneficios definidos	26 - N	0.00	

23	Inversiones en cámaras de compensación	26 - P	0.00	BG6
24	Derechos por servicios hipotecarios (monto que excede el umbral del 10%)	20	0.00	BG8
Pasivo				
25	Impuestos a la utilidad diferida (a cargo) asociados al crédito mercantil	8	0.00	
26	Impuestos a la utilidad diferida (a cargo) asociados a otros intangibles	9	0.00	
27	Pasivos del plan de pensiones por beneficios definidos sin acceso irrestricto e ilimitado	15	0.00	
28	Impuestos a la utilidad diferida (a cargo) asociados al plan de pensiones por beneficios definidos	15	0.00	
29	Impuestos a la utilidad diferida (a cargo) asociados a otros distintos a los anteriores	21	0.00	
30	Obligaciones subordinadas monto que cumple con el Anexo 1-R	31	0.00	
31	Obligaciones subordinadas monto que cumple con el Anexo 1-S	46	0.00	
32	Impuestos a la utilidad diferida (a cargo) asociados a cargos diferidos y pagos anticipados	26 - J	0.00	
Capital contable				
33	Capital contribuido que cumple con el Anexo 1-Q	1	4,362.12	BG39
34	Resultado de ejercicios anteriores	2	4,037.97	BG39

35	Resultado por valuación de instrumentos para cobertura de flujo de efectivo de partidas registradas a valor razonable	3	0.00	BG39
36	Otros elementos del capital ganado distintos a los anteriores	3	1,680.69	BG39
37	Capital contribuido que cumple con el Anexo 1-R	31	0.00	
38	Capital contribuido que cumple con el Anexo 1-S	46	0.00	
39	Resultado por valuación de instrumentos para cobertura de flujo de efectivo de partidas no registradas a valor razonable	3, 11	0.00	
40	Efecto acumulado por conversión	3	0.00	
41	Resultado por tenencia de activos no monetarios	3	0.00	
Conceptos regulatorios no considerados en el estado de situación financiera				
42	Reservas pendientes de constituir	12	0.00	
43	Operaciones con Personas Relacionadas Relevantes	26 - M	0.00	
44	Grandes Exposiciones	26 - Q	0.00	

TABLA III.1 Posiciones expuestas a riesgo de mercado por factor de riesgo

Concepto	Importe de posiciones equivalentes	Requerimiento de capital
Operaciones en moneda nacional con tasa nominal	5,604	448
Operaciones con títulos de deuda en moneda nacional con sobretasa y una tasa revisable	3,986	319
Operaciones en moneda nacional con tasa real o denominados en UDI's o UMA's	274	22

Operaciones en moneda nacional con tasa de rendimiento referida al crecimiento del Salario Mínimo General		
Posiciones en UDI's o con rendimiento referido al INPC	10	1
Posiciones en moneda nacional con tasa de rendimiento referida al crecimiento del salario mínimo general		
Operaciones en moneda extranjera con tasa nominal	35	3
Posiciones en divisas o con rendimiento indizado al tipo de cambio	53	4
Posiciones en acciones o con rendimiento indizado al precio de una acción o grupo de acciones		
Posiciones en Mercancías	10	1

9,972	798
-------	-----

PUBLICAR
TABLA IV.2

Concepto	Activos ponderados por riesgo	Requerimiento de capital
Grupo III (ponderados al 20%)	924.74	73.98
Grupo III (ponderados al 50%)	110.89	8.87
Grupo III (ponderados al 100%)	0.56	0.04
Grupo IV (ponderados al 20%)	424.97	34.00
Grupo V (ponderados al 20%)	80.98	6.48
Grupo V (ponderados al 50%)	157.77	12.62
Grupo V (ponderados al 150%)	154.23	12.34
Grupo VI (ponderados al 20%)	813.11	65.05
Grupo VI (ponderados al 25%)	485.99	38.88
Grupo VI (ponderados al 30%)	1,296.88	103.75
Grupo VI (ponderados al 40%)	368.42	29.47
Grupo VI (ponderados al 50%)	832.06	66.56
Grupo VI (ponderados al 70%)	3.61	0.29
Grupo VI (ponderados al 75%)	6,478.08	518.25
Grupo VI (ponderados al 85%)	925.09	74.01
Grupo VI (ponderados al 90%)	164.56	13.16
Grupo VI (ponderados al 100%)	2,538.79	203.10
Grupo VI (ponderados al 115%)	271.58	21.73
Grupo VI (ponderados al 150%)	400.76	32.06
Grupo VII_A (ponderados al 20%)	882.10	70.57
Grupo VII_A (ponderados al 50%)	2.68	0.21
Grupo VII_A (ponderados al 75%)	3,320.19	265.62
Grupo VII_A (ponderados al 85%)	7,029.62	562.37
Grupo VII_A (ponderados al 100%)	18,448.12	1,475.85
Grupo VII_A (ponderados al 115%)	579.39	46.35
Grupo IX (ponderados al 100%)	5,666.14	453.29
Grupo IX (ponderados al 115%)	288.38	23.07
Grupo IX (ponderados al 150%)	3.01	0.24

TABLA III.3 Requerimientos de capital y activos ponderados sujetos a Riesgo Operacional

Activos ponderados por riesgo	Requerimiento de capital
12,864	1,029

Banca Afirme al cierre del 31 de marzo de 2026 se encuentra clasificado como Categoría I, conforme a las disposiciones aplicables a los requerimientos de capitalización, emitidas por la Comisión Nacional Bancaria y de Valores a las instituciones de Banca Múltiple en términos del artículo 50 de la LIC, Capítulo I del Título Primero Bis.

REVELACIÓN DE LA INFORMACIÓN RELATIVA A LA RAZÓN DE APALANCAMIENTO
(Antes de réplicas con Banco de México)

- I.- Integración de las principales fuentes de apalancamiento
- II.- comparativo entre el activo total y los Activos Ajustados
- III. - Conciliación entre el activo total y la exposición dentro del balance
- IV. Análisis de las variaciones más importantes de los elementos (numerador y denominador) de la Razón de Apalancamiento.

I. Integración de las principales fuentes de apalancamiento

Las instituciones deberán revelar la integración de las principales fuentes de apalancamiento, conforme a la Tabla I.1

Tabla I.1

Referencia	RUBRO	IMPORTE
1	Partidas dentro del balance (excluidos instrumentos financieros derivados y operaciones de reporto y prestamos de valores -SFT por su siglas en ingles- pero incluidos los colaterales recibidos en garantía y registrados en el balance)	239,982
2	(Importes de los activos deducidos para determinar el capital de nivel 1 de Basilea III)	- 1,330
3	Exposiciones dentro del balance (Netas) (excluidos instrumentos financieros derivados y SFT, suma de las líneas 1 y 2)	238,652
	Exposiciones a instrumentos financieros derivados	
4	Costo anual de reemplazo asociado a todas las operaciones con instrumentos financieros derivados (neto del margen de variación en efectivo admisible)	-
5	Importes de los factores adicionales por exposición potencial futura, asociados a todas las operaciones con instrumentos financieros derivados.	1
6	Incremento por Colaterales aportados en operaciones con instrumentos financieros derivados cuando dichos colaterales sean dados de baja del balance conforme al marco contable operativo	-
7	(Deducciones a las cuentas por cobrar por margen de variación en efectivo aportados en operaciones con instrumentos financieros derivados)	-
8	(Exposición por operaciones en instrumentos financieros derivados por cuenta de clientes, en las que el socio liquidador no otorga su garantía en caso del incumplimiento de las obligaciones de la Contraparte Central)	-
9	Importe nocional efectivo ajustado de los instrumentos financieros derivados de crédito suscritos	-
10	(Compensaciones realizadas al nocional efectivo ajustado de los instrumentos financieros derivados de crédito suscritos y deducciones de los factores adicionales por los instrumentos financieros derivados de crédito suscritos)	-
11	Exposiciones totales a instrumentos financieros derivados (suma de las líneas 4 a 10)	1
	Exposiciones totales a instrumentos financieros derivados (suma de las líneas 4 a 10)	
12	Activos SFT brutos (sin reconocimiento de compensación), después de ajustes por transacciones contables por ventas	2,054
13	(Cuentas por pagar y por cobrar de SFT compensadas)	-
14	Exposición Riesgo de Contraparte por SFT	1,537
15	Exposiciones por SFT actuando por cuenta de terceros	-

16	Exposiciones totales por operaciones de financiamiento con valores (suma de las líneas 12 a 15)	3,591
	Capital y exposiciones totales	
17	Exposición fuera de balance (importe nocional bruto)	17,164
18	(Ajustes por conversión a equivalentes crediticios)	- 16,352
19	Partidas fuera de balance (suma de las líneas 17 y 18)	812
	Capital y exposiciones totales	
20	Capital de Nivel 1	8,751
21	Exposiciones totales (suma de las líneas 3, 11, 16 y 19)	243,056
	Coefficiente de apalancamiento	
22	Coefficiente de apalancamiento de Basilea III	3.60%

TABLA III.1

Referencia	RUBRO	IMPORTE
1	Activos totales	292,023.87
2	Operaciones en instrumentos financieros derivados	-
3	Operaciones en reporto y prestamos de valores	52,042.00
4	Activos fiduciarios reconocidos en el balance conforme al marco contable, pero excluidos de la medida de la exposición del coeficiente de apalancamiento	-
5	Exposiciones dentro del Balance	239,982

TABLA IV.1

PRINCIPALES CAUSAS DE LAS VARIACIONES MÁS IMPORTANTES DE LOS ELEMENTOS
(NUMERADOR Y DENOMINADOR) DE LA RAZÓN DE APALANCAMIENTO

CONCEPTO/TRIMESTRE	T-1	T	T-1
Capital Básico 1/	8,467	8,751	3.4%
Activos Ajustados 2/	266,332	243,056	-8.7%
Razón de Apalancamiento 3/	3.18%	3.60%	13.25%

Características de las obligaciones

Referencia	Característica	BAFIRME-22 Opciones	BAFIRME-22-2 Opciones	BAFIRME-23 Opciones	BAFIRME-25 Opciones	BAFIRME-25-2 Opciones
1	Emisor	Banca Afirme, S.A., Institución de Banca Múltiple, Afirme Grupo Financiero.	Banca Afirme, S.A., Institución de Banca Múltiple, Afirme Grupo Financiero.	Banca Afirme, S.A., Institución de Banca Múltiple, Afirme Grupo Financiero.	Banca Afirme, S.A., Institución de Banca Múltiple, Afirme Grupo Financiero.	Banca Afirme, S.A., Institución de Banca Múltiple, Afirme Grupo Financiero.
2	Identificador ISIN, CUSIP o Bloomberg	N/A	N/A	N/A	N/A	N/A
3	Marco legal <i>Tratamiento regulatorio</i>	Ley de Instituciones de Crédito Instituciones de Crédito, Circular Única de Bancos	Ley de Instituciones de Crédito Instituciones de Crédito, Circular Única de Bancos	Ley de Instituciones de Crédito Instituciones de Crédito, Circular Única de Bancos	Ley de Instituciones de Crédito Instituciones de Crédito, Circular Única de Bancos	Ley de Instituciones de Crédito Instituciones de Crédito, Circular Única de Bancos
Tratamiento regulatorio						
4	Nivel de capital con transitoriedad	Complementario	Complementario	Complementario	Complementario	Complementario
5	Nivel de capital sin transitoriedad	Complementario	Complementario	Complementario	Complementario	Complementario
6	Nivel del instrumento	Institución de crédito sin consolidar subsidiarias	Institución de crédito sin consolidar subsidiarias	Institución de crédito sin consolidar subsidiarias	Institución de crédito sin consolidar subsidiarias	Institución de crédito sin consolidar subsidiarias
7	Tipo de instrumento	Obligación Subordinada de Capital No Preferente y No Susceptibles de Convertirse en Acciones	Obligación Subordinada de Capital No Preferente y No Susceptibles de Convertirse en Acciones	Obligación Subordinada de Capital No Preferente y No Susceptibles de Convertirse en Acciones	Obligación Subordinada de Capital No Preferente y No Susceptibles de Convertirse en Acciones	Obligación Subordinada de Capital No Preferente y No Susceptibles de Convertirse en Acciones
8*	Monto reconocido en el capital regulatorio	\$3,147.93 MDP Se reconocen dentro del capital complementario.	\$3,147.93 MDP Se reconocen dentro del capital complementario	\$3,147.93 MDP Se reconocen dentro del capital complementario	\$3,147.93 MDP Se reconocen dentro del capital complementario.	\$3,147.93 MDP Se reconocen dentro del capital complementario.

9	Valor nominal del instrumento	\$100.00 (Cien pesos 00/100 M.N.) cada una.	\$100.00 (Cien pesos 00/100 M.N.) cada una.	\$100.00 (Cien pesos 00/100 M.N.) cada una.	\$100.00 (Cien pesos 00/100 M.N.) cada una.	\$100.00 (Cien pesos 00/100 M.N.) cada una.
9A	Moneda del instrumento	Pesos mexicanos	Pesos mexicanos	Pesos mexicanos	Pesos mexicanos	Pesos mexicanos
10	Clasificación contable	Pasivo a costo amortizado	Pasivo a costo amortizado	Pasivo a costo amortizado	Pasivo a costo amortizado	Pasivo a costo amortizado
11	Fecha de emisión	15/02/2022	14/09/2022	30/11/2023	16/05/2025	13/11/2025
12	Plazo del instrumento	Vencimiento	Vencimiento	Vencimiento	Vencimiento	Vencimiento
13	Fecha de vencimiento	03/02/2032	01/09/2032	17/11/2033	04/05/2035	01/11/2035
14	Cláusula de pago anticipado	Sí	Sí	Sí	Sí	Sí
15	Primera fecha de pago anticipado	A partir del quinto año.	A partir del quinto año.	A partir del quinto año.	A partir del quinto año.	A partir del quinto año.
15A	Eventos regulatorios o fiscales	No	No	No	No	No
15B	Precio de liquidación de la cláusula de pago anticipado	A un precio igual a su valor nominal más los intereses devengados a la fecha de la amortización anticipada	A un precio igual a su valor nominal más los intereses devengados a la fecha de la amortización anticipada	A un precio igual a su valor nominal más los intereses devengados a la fecha de la amortización anticipada	A un precio igual a su valor nominal más los intereses devengados a la fecha de la amortización anticipada	A un precio igual a su valor nominal más los intereses devengados a la fecha de la amortización anticipada
16	Fechas subsiguientes de pago anticipado	NA	NA	NA	NA	NA
Rendimientos / dividendos						
17	Tipo de rendimiento/dividendo	Rendimiento Variable	Rendimiento Variable	Rendimiento Variable	Rendimiento Variable	Rendimiento Variable
18	Tasa de Interés/Dividendo	Tasa de Interés: TIIE de 28 días + 2.80%	Tasa de Interés: TIIE de 28 días + 2.80%	Tasa de Interés: TIIE de 28 días + 2.80%	Tasa de Interés: TIIE Fondo + 2.25%	Tasa de Interés: TIIE Fondo + 2.25%
19	Cláusula de cancelación de dividendos	NA	NA	NA	NA	NA

20	Discrecionalidad en el pago	Obligatorio	Obligatorio	Obligatorio	Obligatorio	Obligatorio
21	Cláusula de aumento de intereses	NA	NA	NA	NA	NA
22	Rendimiento/divid en dos	Rendimiento	Rendimiento	Rendimiento	Rendimiento	Rendimiento
23	Convertibilidad del instrumento	No Convertibles	No Convertibles	No Convertibles	No Convertibles	No Convertibles
24	Condiciones de convertibilidad	NA	NA	NA	NA	NA
25	Grado de convertibilidad	NA	NA	NA	NA	NA
26	Tasa de conversión	NA	NA	NA	NA	NA
27	Tipo de convertibilidad del instrumento	NA	NA	NA	NA	NA
28	Tipo de instrumento financiero de la convertibilidad	NA	NA	NA	NA	NA
29	Emisor del instrumento	Banca Afirme, S.A., Institución de Banca Múltiple, Afirme Grupo Financiero.	Banca Afirme, S.A., Institución de Banca Múltiple, Afirme Grupo Financiero.	Banca Afirme, S.A., Institución de Banca Múltiple, Afirme Grupo Financiero.	Banca Afirme, S.A., Institución de Banca Múltiple, Afirme Grupo Financiero.	Banca Afirme, S.A., Institución de Banca Múltiple, Afirme Grupo Financiero.
30	Cláusula de disminución de valor (Write-Down)	NA	NA	NA	NA	NA
31	Condiciones para disminución de valor	NA	NA	NA	NA	NA
32	Grado de baja de valor	NA	NA	NA	NA	NA
33	Temporalidad de la baja de valor	NA	NA	NA	NA	NA

34	Mecanismo de disminución de valor temporal	NA	NA	NA	NA	NA
35	Posición de subordinación en caso de liquidación	Obligación subordinada de capital no preferente y no susceptibles de convertirse en acciones	Obligación subordinada de capital no preferente y no susceptibles de convertirse en acciones	Obligación subordinada de capital no preferente y no susceptibles de convertirse en acciones	Obligación subordinada de capital no preferente y no susceptibles de convertirse en acciones	Obligación subordinada de capital no preferente y no susceptibles de convertirse en acciones
36	Características de incumplimiento	No	No	No	No	No
37	Descripción de características de incumplimiento	NA	NA	NA	NA	NA

* Para efecto de cálculo del numeral se consideran las obligaciones BAFIRME22 + BAFIRME22-2 + BAFIRME23 + BAFIRME25 + BAFIRME25-2 de acuerdo con su misma naturaleza.

Referencia	Característica	BIAFIRM-19 Opciones	BIAFIRM-22 Opciones	BIAFIRM-22-2 Opciones
1	Emisor	Banco de Inversión Afirme, S.A., Institución de Banca Múltiple, Afirme Grupo Financiero.	Banco de Inversión Afirme, S.A., Institución de Banca Múltiple, Afirme Grupo Financiero.	Banco de Inversión Afirme, S.A., Institución de Banca Múltiple, Afirme Grupo Financiero.
2	Identificador ISIN, CUSIP o Bloomberg	N/A	N/A	N/A
3	Marco legal	Ley de Instituciones de Crédito Instituciones de Crédito, Circular Única de Bancos	Ley de Instituciones de Crédito Instituciones de Crédito, Circular Única de Bancos	Ley de Instituciones de Crédito Instituciones de Crédito, Circular Única de Bancos
Tratamiento regulatorio				
4	Nivel de capital con transitoriedad	Complementario	Complementario	Complementario
5	Nivel de capital sin transitoriedad	Complementario	Complementario	Complementario
6	Nivel del instrumento	Institución de crédito sin consolidar subsidiarias	Institución de crédito sin consolidar subsidiarias	Institución de crédito sin consolidar subsidiarias
7	Tipo de instrumento	Obligación subordinada de capital no preferente y no susceptibles de convertirse en acciones	Obligación subordinada de capital no preferente y no susceptibles de convertirse en acciones	Obligación subordinada de capital no preferente y no susceptibles de convertirse en acciones
8	Monto reconocido en el capital regulatorio	\$724.62 MDP Se reconocen dentro del capital complementario.	\$724.62 MDP Se reconocen dentro del capital complementario.	\$724.62 MDP Se reconocen dentro del capital complementario.
9	Valor nominal del instrumento	\$100.00 (Cien pesos 00/100 M.N.) cada una.	\$100.00 (Cien pesos 00/100 M.N.) cada una.	\$100.00 (Cien pesos 00/100 M.N.) cada una.
9A	Moneda del instrumento	Pesos mexicanos	Pesos mexicanos	Pesos mexicanos
10	Clasificación contable	Pasivo a costo amortizado	Pasivo a costo amortizado	Pasivo a costo amortizado
11	Fecha de emisión	27/09/2019	15/02/2022	14/09/2022
12	Plazo del instrumento	Vencimiento	Vencimiento	Vencimiento
13	Fecha de vencimiento	14/09/2029	03/02/2032	01/09/2032
14	Cláusula de pago anticipado	Sí	Sí	Sí
15	Primera fecha de pago anticipado	A partir del quinto año.	A partir del quinto año.	A partir del quinto año.
15A	Eventos regulatorios o fiscales	No	No	No

15B	Precio de liquidación de la cláusula de pago anticipado	A un precio igual a su valor nominal más los intereses devengados a la fecha de la amortización anticipada	A un precio igual a su valor nominal más los intereses devengados a la fecha de la amortización anticipada	A un precio igual a su valor nominal más los intereses devengados a la fecha de la amortización anticipada
16	Fechas subsecuentes de pago anticipado	NA	NA	NA
Rendimientos / dividendos				
17	Tipo de rendimiento/dividendo	Rendimiento Variable	Rendimiento Variable	Rendimiento Variable
18	Tasa de Interés/Dividendo	Tasa de Interés: TIIE de 28 días + 2.80%	Tasa de Interés: TIIE de 28 días + 2.80%	Tasa de Interés: TIIE de 28 días + 2.80%
19	Cláusula de cancelación de dividendos	NA	NA	NA
20	Discrecionalidad en el pago	Obligatorio	Obligatorio	Obligatorio
21	Cláusula de aumento de intereses	NA	NA	NA
22	Rendimiento/dividendos	Rendimiento	Rendimiento	Rendimiento
23	Convertibilidad del instrumento	No Convertibles	No Convertibles	No Convertibles
24	Condiciones de convertibilidad	NA	NA	NA
25	Grado de convertibilidad	NA	NA	NA
26	Tasa de conversión	NA	NA	NA
27	Tipo de convertibilidad del instrumento	NA	NA	NA
28	Tipo de instrumento financiero de la convertibilidad	NA	NA	NA
29	Emisor del instrumento	Banco de Inversión Afirme, S.A., Institución de Banca Múltiple, Afirme Grupo Financiero.	Banco de Inversión Afirme, S.A., Institución de Banca Múltiple, Afirme Grupo Financiero.	Banco de Inversión Afirme, S.A., Institución de Banca Múltiple, Afirme Grupo Financiero.
30	Cláusula de disminución de valor (Write-Down)	NA	NA	NA
31	Condiciones para disminución de valor	NA	NA	NA
32	Grado de baja de valor	NA	NA	NA
33	Temporalidad de la baja de valor	NA	NA	NA

34	Mecanismo de disminución de valor temporal	NA	NA	NA
35	Posición de subordinación en caso de liquidación	Obligación subordinada de capital no preferente y no susceptibles de convertirse en acciones	Obligación subordinada de capital no preferente y no susceptibles de convertirse en acciones	Obligación subordinada de capital no preferente y no susceptibles de convertirse en acciones
36	Características de incumplimiento	No	No	No
37	Descripción de características de incumplimiento	NA	NA	NA

* Para efecto de cálculo del numeral se consideran las obligaciones BIAFIRME20 + BIAFIRME22 + BIAFIRME22-2 de acuerdo a su misma naturaleza.

REVELACIÓN DEL COEFICIENTE DE COBERTURA DE LIQUIDEZ

En cumplimiento al Anexo 5 del Artículo 8 estipulado en la sección III de las Disposiciones de carácter general sobre los requerimientos de liquidez para las instituciones de Banca Múltiple, se detalla el formato de revelación del coeficiente de cobertura de liquidez del primer trimestre 2026.

FORMATO DE REVELACIÓN DEL COEFICIENTE DE COBERTURA DE LIQUIDEZ					
		Cálculo Individual		Cálculo Consolidado	
FORMATO DE REVELACIÓN DEL COEFICIENTE DE COBERTURA DE LIQUIDEZ (Cifras en Millones de pesos Mexicanos)		Importe sin ponderar (promedio)	Importe ponderado (promedio)	Importe sin ponderar (promedio)	Importe ponderado (promedio)
ACTIVOS LÍQUIDOS COMPUTABLES					
1	Total de Activos Líquidos Computables	No aplica	13,984	No aplica	14,041
SALIDAS DE EFECTIVO					
2	Financiamiento minorista no garantizado	32,719	2,336	33,090	2,362
3	Financiamiento estable	18,720	936	18,932	947
4	Financiamiento menos estable	13,999	1,400	14,159	1,416
5	Financiamiento Mayorista no garantizado	40,893	17,110	41,298	17,210
6	Depósitos operacionales	0	0	0	0
7	Depósitos no operacionales	40,893	17,110	41,298	17,210
8	Deuda no garantizada	0	0	0	0
9	Financiamiento Mayorista garantizado	No aplica	499	No aplica	504
10	Requerimientos adicionales:	15,352	1,318	14,380	1,191
11	Salidas relacionadas a instrumentos financieros derivados y otros requerimientos de garantías	431	391	444	402
12	Salidas relacionadas a pérdidas del financiamiento de instrumentos de deuda	0	0	0	0
13	Lineas de crédito y liquidez	14,920	927	13,936	789
14	Otras obligaciones de financiamiento contractuales	3	3	3	3
15	Otras obligaciones de financiamiento contingentes	0	0	0	0
16	TOTAL DE SALIDAS DE EFECTIVO	No aplica	21,266	No aplica	21,269
ENTRADAS DE EFECTIVO					
17	Entradas de efectivo por operaciones garantizadas	40,539	3	41,090	3
18	Entradas de efectivo por operaciones no garantizadas	7,777	5,125	7,924	5,143
19	Otras entradas de efectivo	7,387	7,387	7,561	7,561
20	TOTAL DE ENTRADAS DE EFECTIVO	55,703	12,515	56,576	12,707
21	TOTAL DE ACTIVOS LÍQUIDOS COMPUTABLES	No aplica	13,984	No aplica	14,041
22	TOTAL NETO DE SALIDAS DE EFECTIVO	No aplica	8,751	No aplica	8,563
23	COEFICIENTE DE COBERTURA DE LIQUIDEZ	No aplica	159.79%	No aplica	163.98%

Información antes de réplicas Banxico.

	Promedio Primer Trimestre del 2026
Promedio CCL individual diario del trimestre	159.79%
Promedio CCL consolidado diario del trimestre	163.98%

- Se consideran 90 días naturales del trimestre correspondiente a enero - marzo 2026 .
- Durante el periodo en referencia, el principal cambio se debió a las salidas de efectivo por el financiamiento mayorista no garantizado.
- La evolución de la composición de los Activos Líquidos Elegibles y Computables fue la siguiente:

enero	febrero	marzo
-6.59%	2.09%	7.11%

- Banca Afirme no cuenta con descalce en divisas.
- La centralización de la administración de la liquidez se concentra en Banca Afirme.
- Dentro de los flujos reportados en el formulario como informativos, se detallan los flujos del por concepto de Entradas y Salidas:

Mes	Salidas	Entradas
enero	1.3	1.4
febrero	0.4	0.4
marzo	0.6	0.6

*cifras en millones de pesos

REVELACIÓN DEL COEFICIENTE DE FINANCIAMIENTO ESTABLE NETO

En cumplimiento al Anexo 10 del Artículo 8 estipulado en la sección III de las Disposiciones de carácter general sobre los requerimientos de liquidez para las instituciones de Banca Múltiple, se detalla el formato de revelación del coeficiente de financiamiento estable neto del primer trimestre 2026 antes de réplicas de Banxico.

(Cifras en millones de pesos)		Cifras Individuales					Cifras Consolidadas				
		Importe sin ponderar por plazo residual				Importe ponderado	Importe sin ponderar por plazo residual				Importe ponderado
		Sin vencimiento	< 6 meses	De 6 meses a < 1 año	≥ 1 año		Sin vencimiento	< 6 meses	De 6 meses a < 1 año	≥ 1 año	
ELEMENTOS DEL MONTO DE FINANCIAMIENTO ESTABLE DISPONIBLE											
1	Capital:	9,875	-	-	3,147	13,022	9,875	-	-	3,147	13,022
2	Capital fundamental y capital básico no	9,875	-	-	-	9,875	9,875	-	-	-	9,875
3	Otros instrumentos de capital.	-	-	-	3,147	3,147	-	-	-	3,147	3,147
4	Depósitos minoristas:	-	31,927	108	25	30,068	-	31,927	108	25	30,068
5	Depósitos estables.	-	27,025	87	8	25,392	-	27,025	87	8	25,392
6	Depósitos menos estables.	-	4,902	21	17	4,676	-	4,902	21	17	4,676
7	Financiamiento mayorista:	-	46,465	1,382	-	22,960	-	47,706	1,382	347	23,927
8	Depósitos operacionales.	-	-	-	-	-	-	-	-	-	-
9	Otro financiamiento mayorista.	-	46,465	1,382	-	22,960	-	47,706	1,382	347	23,927
10	Pasivos interdependientes	-	-	-	-	-	-	-	-	-	-
11	Otros pasivos:	3,378	201,062	55	337	47,372	3,447	201,062	55	337	47,372
12	Pasivos por derivados para fines del Coeficiente de Financiamiento	No aplica	-	-	-	No aplica	No aplica	-	-	-	No aplica
13	Todos los pasivos y recursos propios no incluidos en las categorías anteriores.	3,378	201,062	55	337	47,372	3,447	201,062	55	337	47,372
14	Total del Monto de Financiamiento Estable Disponible	No aplica	No aplica	No aplica	No aplica	113,422	No aplica	No aplica	No aplica	No aplica	114,389

(Cifras en millones de pesos)		Cifras Individuales					Cifras Consolidadas				
		Importe sin ponderar por plazo residual				Importe ponderado	Importe sin ponderar por plazo residual				Importe ponderado
		Sin vencimiento	< 6 meses	De 6 meses a < 1 año	≥ 1 año		Sin vencimiento	< 6 meses	De 6 meses a < 1 año	≥ 1 año	
ELEMENTOS DEL MONTO DE FINANCIAMIENTO ESTABLE REQUERIDO											
15	Total de activos líquidos elegibles para efectos del Coeficiente de Financiamiento Estable Neto.	No aplica	No aplica	No aplica	No aplica	924	No aplica	No aplica	No aplica	No aplica	924
16	Depósitos en otras instituciones financieras con propósitos operacionales.	-	-	-	-	-	-	-	-	-	-
17	Préstamos al corriente y valores:	-	312,537	12,934	31,741	56,847	-	313,336	13,658	5,573	59,087
18	Financiamiento garantizado otorgado a entidades financieras con activos líquidos elegibles de nivel I.	-	292,516	322	3	14,608	-	292,516	322	3	14,608
19	Financiamiento garantizado otorgado a entidades financieras con activos líquidos elegibles distintos de nivel I.	-	-	-	-	-	-	-	-	-	-
20	Financiamiento garantizado otorgado a contrapartes distintas de entidades financieras, las cuales:	-	19,126	11,974	30,770	41,867	-	19,926	12,699	4,601	44,107
21	Tienen un ponderador de riesgo de crédito menor o igual a 35% de acuerdo al Método Estándar para riesgo de crédito de Basilea II.	-	14,319	7,912	26,930	33,872	-	14,916	8,386	-	35,239
22	Créditos a la Vivienda (vigentes), de los cuales:	-	-	0	49	49	-	-	-	49	49
23	Tienen un ponderador de riesgo crédito menor o igual a 35% de acuerdo al Método Estándar establecido en las Disposiciones.	-	430	959	12,529	11,344	-	430	959	12,529	11,344
24	Títulos de deuda y acciones distintos a los Activos Líquidos Elegibles (que no se encuentren en situación de impago).	-	894	638	919	323	-	894	638	919	323
25	Activos interdependientes.	-	-	-	-	-	-	-	-	-	-
26	Otros Activos:	12,098	18,966	1,633	1,965	11,266	12,269	16,279	1,892	-	9,080

ELEMENTOS DEL MONTO DE FINANCIAMIENTO ESTABLE REQUERIDO											
15	Total de activos líquidos elegibles para efectos del Coeficiente de Financiamiento Estable Neto.	No aplica	No aplica	No aplica	No aplica	924	No aplica	No aplica	No aplica	No aplica	924
16	Depósitos en otras instituciones financieras con propósitos operacionales.	-	-	-	-	-	-	-	-	-	-
17	Préstamos al corriente y valores:	-	312,537	12,934	31,741	56,847	-	313,336	13,658	5,573	59,087
18	Financiamiento garantizado otorgado a entidades financieras con activos líquidos elegibles de nivel I.	-	292,516	322	3	14,608	-	292,516	322	3	14,608
19	Financiamiento garantizado otorgado a entidades financieras con activos líquidos elegibles distintos de nivel I.	-	-	-	-	-	-	-	-	-	-
20	Financiamiento garantizado otorgado a contrapartes distintas de entidades financieras, las cuales:	-	19,126	11,974	30,770	41,867	-	19,926	12,699	4,601	44,107
21	Tienen un ponderador de riesgo de crédito menor o igual a 35% de acuerdo al Método Estándar para riesgo de crédito de Basilea II.	-	14,319	7,912	26,930	33,872	-	14,916	8,386	-	35,239
22	Créditos a la Vivienda (vigentes), de los cuales:	-	-	0	49	49	-	-	-	49	49
23	Tienen un ponderador de riesgo crédito menor o igual a 35% de acuerdo al Método Estándar establecido en las Disposiciones.	-	430	959	12,529	11,344	-	430	959	12,529	11,344
24	Títulos de deuda y acciones distintos a los Activos Líquidos Elegibles (que no se encuentren en situación de impago).	-	894	638	919	323	-	894	638	919	323

(Cifras en millones de pesos)	Cifras Individuales					Cifras Consolidadas					
	Importe sin ponderar por plazo residual				Importe ponderado	Importe sin ponderar por plazo residual				Importe ponderado	
	Sin vencimiento	< 6 meses	De 6 meses a < 1 año	≥ 1 año		Sin vencimiento	< 6 meses	De 6 meses a < 1 año	≥ 1 año		
ELEMENTOS DEL MONTO DE FINANCIAMIENTO ESTABLE REQUERIDO											
27	Materias primas básicas (commodities) comercializadas físicamente, incluyendo oro.	-	-	-	-	-	-	-	-	-	-
28	Margen inicial otorgado en operaciones con instrumentos financieros derivados y contribuciones al fondo de absorción de pérdidas de contrapartes centrales	No aplica	-	-	-	-	No aplica	-	-	-	-
29	Activos por derivados para fines del Coeficiente de Financiamiento Estable Neto.	No aplica	-	-	-	-	No aplica	-	-	-	-
30	Pasivos por derivados para fines del Coeficiente de Financiamiento Estable Neto antes de la deducción por la variación del margen inicial	9.7	-	-	-	9.7	9.8	-	-	-	9.8
31	Todos los activos y operaciones no incluidos en las categorías anteriores.	12,088	18,966	1,633	1,965	11,256	12,259	16,279	1,892	-	9,070
32	Operaciones fuera de balance.	No aplica	-	-	-	-	No aplica	-	-	-	-
33	Total de Monto de Financiamiento Estable Requerido.	No aplica	No aplica	No aplica	No aplica	69,036	No aplica	No aplica	No aplica	No aplica	69,091
34	Coeficiente de Financiamiento Estable Neto (%).	No aplica	No aplica	No aplica	No aplica	164.29%	No aplica	No aplica	No aplica	No aplica	165.56%

*Información antes de réplicas Banxico.

	Promedio Primer Trimestre del 2026
Promedio CFEN individual del trimestre	164.29%
Promedio CFEN consolidado del trimestre	165.56%

Información antes de réplicas Banxico.

La evolución de la composición en el Monto de Financiamiento Estable Disponible y el Financiamiento Estable Requerido es el siguiente:

Coefficiente de Financiamiento Estable Neto	Enero 2026	Febrero 2026	Marzo 2026*
Monto del Financiamiento Estable Requerido	69,927,950	69,174,544	68,170,914
Monto del Financiamiento Estable Disponible	118,204,993	111,402,025	113,558,732

Cifras en millones de pesos. *Información antes de réplicas Banxico

ENTIDADES DE AFIRME GRUPO FINANCIERO QUE PODRÍAN RECIBIR APOYO FINANCIERO

De acuerdo con el Anexo 11 de las Disposiciones de Liquidez, las entidades que se listan a continuación, integrantes de AFIRME Grupo Financiero podrían recibir apoyo financiero hasta por el monto señalado de acuerdo con lo aprobado en la sesión del Consejo de Administración.

Denominación de las Entidades	Monto del Financiamiento	Tipo de operación
Arrendadora Afirme, SA de CV, SOFOM	\$5,000	Línea de crédito derivado de un contrato con plazo
Factoraje Afirme, SA de CV, SOFOM	\$2,000	Línea de crédito derivado de un contrato con plazo
Almacenadora Afirme, SA de CV, Organización Auxiliar de Crédito	\$2,690	Línea de crédito derivado de un contrato con plazo
Banco de Inversión Afirme, SA de CV, Institución de Banca Múltiple	\$7,500	Línea de call money

Las entidades que se listan a continuación, integrantes de AFIRME Grupo Financiero son las que consolidan para el cálculo de los coeficientes:

Denominación de las Entidades	Monto del Financiamiento
Arrendadora Afirme, SA de CV, SOFOM	\$5,000
Factoraje Afirme, SA de CV, SOFOM	\$2,000

Adicional, para atender los problemas de liquidez la Institución cuenta con el Plan de Contingencia de Banca Afirme que fue aprobado en el Consejo de Administración el 25 de abril de 2025, que contiene las acciones correctivas para afrontar a situaciones de estrés de liquidez.

Fuentes Principales de Financiamiento

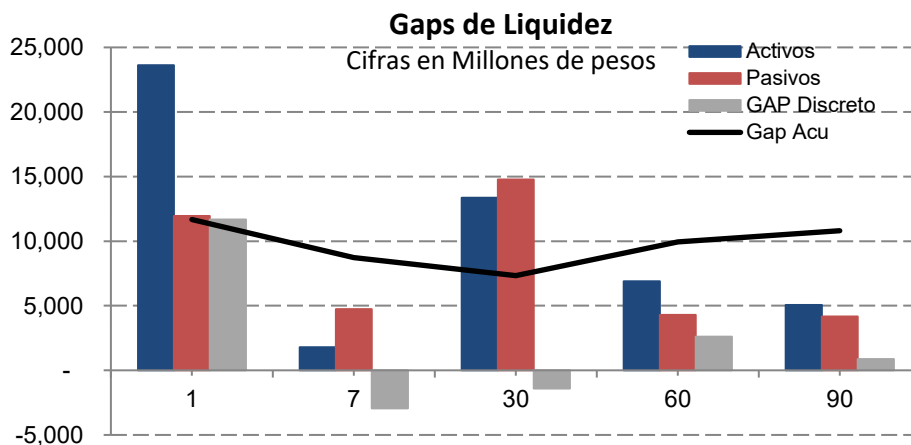
De manera general, las necesidades de financiamiento de la cartera de crédito de la Institución son cubiertas por la captación tradicional, sin embargo, se mantienen otros elementos de liquidez en caso de ser requeridas como líneas de crédito y la capacidad para emitir papel bancario en el mercado, no encontrando limitaciones legales, regulatorias u operaciones.

Captación Tradicional Cierre de marzo de 2026	
Depósitos de exigibilidad inmediata	45,630
Depósitos a plazo	41,920
Títulos de Crédito Emitidos	-
Captación sin movimientos	255
Total	87,805

Riesgo de Liquidez

El Riesgo de Liquidez Se define como la pérdida potencial por la imposibilidad de renovar pasivos o de contratar otros en condiciones normales para el Banco o por la venta anticipada o forzosa de activos a descuentos inusuales para hacer frente a sus obligaciones. Para la medición del riesgo de liquidez se determinan el Coeficiente de Cobertura de Liquidez (CCL) y las bandas de liquidez, considerando la naturaleza de los activos y pasivos del balance en un periodo de tiempo.

La banda acumulada a 60 días de Banca Afirme fue de \$9,931 millones de pesos al cierre del 1T 2026, nivel que respetó el límite establecido. Las bandas por plazo hasta los 90 días serían las siguientes:



Con periodicidad diaria, se da seguimiento al Coeficiente de Cobertura de Liquidez (CCL), ya que la Autoridad Supervisora impone un mínimo para promover la resistencia a corto plazo del perfil del riesgo de liquidez, garantizando que la Institución tenga suficientes activos líquidos de alta calidad para superar un escenario de tensión significativo durante un periodo de 30 días.

Al cierre de marzo de 2026, el Coeficiente de Cobertura de Liquidez es de 150.4%. Con objeto de mostrar el comportamiento del CCL a continuación se presentan los valores al cierre del 1T 2026 comparados contra el trimestre anterior.

Evolución CCL	Diciembre 2025	Marzo 2026*
Activos Líquidos Computables (Ponderado)	24,096	25,686
Salidas Netas a 30 días	16,505	17,076
CCL	146%	150%

*Información antes de réplicas.

A continuación, se muestra la evolución de los Activos Líquidos Computables comparados con el trimestre inmediato anterior:

Evolución Activos Líquidos Computables (Sin Ponderar)	Diciembre 2025	Marzo 2026*
Activos Líquidos Nivel 1	22,415	23,807
Activos Líquidos Nivel 2	1,978	2,210
Total Activos Líquidos	24,096	25,686

*Información antes de réplicas de Banxico.

Al cierre de marzo de 2026, el Coeficiente de Financiamiento Estable Neto es de 166.6%.

Coeficiente de Financiamiento Estable Neto	Diciembre 2025	Marzo 2026*
Monto del Financiamiento Estable Requerido	67,744	68,171
Monto del Financiamiento Estable Disponible	112,445	113,559
CFEN	166%	167%

*Información antes de réplicas.

Por su parte, el VaR de mercado ajustado por liquidez el cual se interpreta como la pérdida en que incurriría el banco por el tiempo en que le llevaría liquidar la posición de los valores en el mercado, para ello se estima el VaR ajustado por liquidez como el producto del VaR de mercado diario por la raíz cuadrada de 10.

Con objeto de mostrar el comportamiento del VaR ajustado por liquidez a continuación se presentan los valores al cierre del 1T 2026 comparados contra el trimestre anterior.

Unidad de Negocio Trading	VaR ajustado por liquidez	
	Diciembre-2025	Marzo-2026
Mesa de Dinero	(43.46)	(41.28)
Tesorería	(6.79)	(5.52)
Global	(47.25)	(40.65)

A continuación, se muestra el promedio de Valor en Riesgo ajustado por liquidez de los cierres mensuales del trimestre correspondiente de las diferentes unidades de negocio.

Unidad de Negocio Trading	VaR ajustado por liquidez promedio
	Ene 2026 – Mar 2026
Mesa de Dinero	(38.16)
Tesorería	(10.84)
Global	(38.18)

De manera general, las necesidades de financiamiento de la cartera de crédito de la Institución son cubiertas por la captación tradicional, sin embargo, se mantienen otros elementos de liquidez en caso de ser requeridas como líneas de crédito y la capacidad para emitir papel bancario en el mercado, no encontrando limitaciones legales, regulatorias u operaciones.

Captación Tradicional Cierre de marzo de 2026	
Depósitos de exigibilidad inmediata	45,630
Depósitos a plazo	41,920
Títulos de Crédito Emitidos	-
Captación sin movimientos	255
Total	87,805

Es importante mencionar que las mesas financieras utilizan una estrategia de financiamiento vía reporto de las posiciones en directo, salvo por aquellos títulos que permanecen con fines de mantener un nivel adecuado de activos líquidos.

La gestión del riesgo de liquidez se realiza en las áreas de Tesorería y Administración de Riesgos.

El área de Tesorería realiza el monitoreo diario de los requerimientos de liquidez tanto actuales como futuros realizando las gestiones pertinentes para garantizar que se cuente con los recursos necesarios. Por otro lado, el área de Administración de Riesgos realiza los análisis del riesgo de liquidez mediante análisis de brechas de liquidez y reprecación, así como los efectos en el balance estructural de posibles escenarios adversos. Ambas áreas tienen una coordinación constante.

Para monitorear los diversos riesgos a los que está expuesta la Institución, en particular en el riesgo de liquidez, se cuenta con una estructura organizacional en la que participan las siguientes áreas y órganos de decisión:

- El área de Tesorería como la encargada de gestionar los recursos.

- El área de Administración de Riesgos como el área encargada del monitoreo y de informar al Comité de Políticas de Riesgos sobre las mediciones del riesgo de liquidez y de las pruebas de estrés, así como de informar al Consejo de Administración sobre el cumplimiento de los límites establecidos por dicho Consejo.
- El Comité de Activos y Pasivos, es el encargado de monitorear el balance y plantear estrategias de manejo de balance, así como de autorizar estrategias de cobertura.
- El Comité de Políticas de Riesgos es el encargado de aprobar las metodologías de medición del riesgo, los escenarios de las pruebas de estrés, del monitoreo de los riesgos y en su caso establecer cursos de acción.
- El Consejo de Administración establece la tolerancia máxima a los riesgos a los que está expuesta la Institución, así como de autorizar los planes de acción de contingencia en caso de requerir liquidez.

Como se mencionó antes, las áreas de Tesorería y de Riesgos generan reportes que se distribuyen y se presentan en los Comités encargados de la Administración del riesgo de liquidez, como son las brechas (“gaps”) de flujos de efectivo, brechas de reprecación, análisis de pruebas de estrés y la captación comparada con la estructura de la cartera.

La estrategia de liquidez del banco está basada principalmente en dos grandes objetivos, el primero, es mantener un monto de activos líquidos que sea significativamente superior a las necesidades de liquidez del banco y; el segundo, es incrementar el plazo de su captación. Con lo anterior se garantiza a todos sus clientes y contrapartes el cumplimiento de los compromisos asumidos por el banco.


La estrategia centralizada de financiamiento del banco está basada en la captación tradicional a través de la red comercial. Con esta estrategia, la captación genera mayor diversificación y estabilidad. El banco tiene incentivos importantes para generar mayor captación, en particular a plazo. Se ha incrementado nuestra red para poder penetrar con nuevos clientes en diferentes zonas geográficas, desconcentrando a nuestros clientes. Además de lo anterior, se cuenta con fuentes de financiamiento en el mercado formal, al tener amplias líneas de crédito.

El seguimiento de los diferentes indicadores mitiga el riesgo de liquidez ya que dichos indicadores inducen a la diversificación de la captación, a ampliar el plazo de la misma, incrementar los activos líquidos y castigar la concentración tanto en plazo como en clientes y la disminución de los activos líquidos.

Las pruebas de estrés consisten en aplicar escenarios donde hay situaciones que podrían resultar adversas para la Institución y así poder verificar la capacidad de la Institución para afrontar la realización de dichos escenarios. En el caso particular del riesgo de liquidez se realizan escenarios basados en variables características de las crisis financieras que afectan la liquidez de los bancos en general. Dichas pruebas son presentadas al Comité de Políticas de Riesgos de manera mensual para su análisis. Las variables utilizadas para construir escenarios adversos son cartera vencida, tasas de interés y fuentes de financiamiento, principalmente.

La institución, conforme a la normatividad aplicable a las Instituciones de Crédito, cuenta con planes de contingencia de liquidez por si en algún momento se presentaran situaciones que pudieran afectar a la Institución. Dichos planes contienen las funciones del personal que participaría en las acciones necesarias, los niveles de autorización y el flujo de información requerido. Las acciones antes mencionadas están identificadas y diseñadas específicamente para generar liquidez considerando para tal efecto la estructura del Banco y están divididas conforme a la severidad de posibles escenarios.



Anexo 11:

CERTIFICACION

Lic. Mario Alberto Chapa Martínez, en mi carácter de Prosecretario del Consejo de Administración de **Banca Afirme, S.A., Institución de Banca Múltiple, Afirme Grupo Financiero**, hago constar, para efectos de las Disposiciones de carácter general sobre los Requerimientos de Liquidez para las Instituciones de Banca Múltiple, que el consejo de administración de la citada Institución, en su sesión celebrada el 29 de enero de 2026, determinó que las entidades que se enlistan a continuación, integrantes de Afirme Grupo Financiero, podrían recibir apoyo hasta por el monto señalado en la tabla siguiente:

Denominación de las Entidades	Monto del Financiamiento	Tipo de operación
Arrendadora Afirme, SA de CV, SOFOM	\$5,000	Línea de crédito derivado de un contrato con plazo
Factoraje Afirme, SA de CV, SOFOM	\$2,000	Línea de crédito derivado de un contrato con plazo
Almacenadora Afirme, SA de CV, Organización Auxiliar de Crédito	\$2,690	Línea de crédito derivado de un contrato con plazo
Banco de Inversión Afirme, SA de CV, Institución de Banca Múltiple	\$7,500	Línea de call money

(Cifras en millones de pesos)


Asimismo, el Consejo de Administración determinó que, por la naturaleza de las entidades financieras del Grupo Financiero, se consolidan para el cálculo de los coeficientes las entidades financieras de la tabla siguiente:

Denominación de las Entidades	Monto del Financiamiento
Arrendadora Afirme, SA de CV, SOFOM	\$5,000
Factoraje Afirme, SA de CV, SOFOM	\$2,000

(Cifras en millones de pesos)

Como consecuencia de dicha determinación, el Consejo de Administración hace constar que no existe un compromiso explícito o implícito y no se prevé otorgar apoyos financieros por parte de la Institución a las entidades financieras del Grupo que no se hayan incluido en el listado anterior, en caso de que llegaran a enfrentar un escenario adverso de liquidez, ya sea mediante el otorgamiento de financiamiento o mediante la participación de operaciones de compra-venta con dichas entidades financieras, cuando dichas operaciones pudieran incidir negativamente en la posición de liquidez de la propia Institución.

Atentamente,



Lic. Mario Alberto Chapa Martínez
Prosecretario del Consejo de Administración
Banca Afirme, S.A., Institución de Banca Múltiple, Afirme Grupo Financiero

Derivados

Los derivados se utilizan para la gestión de balance, es decir, para lograr estabilidad y equilibrio en términos de riesgos financieros. Esto implica el aseguramiento de niveles mínimos (objetivo) de margen, con una consecuente liberación de requerimientos de capital, las coberturas pueden ejecutarse con dos enfoques, ya sea contable o económica:

- La cobertura se entiende como los derivados que están ligados directamente a activos o pasivos, denominados de posición primaria, estos derivados compensan los efectos de las variables de mercado en la posición primaria. La compensación debe ser tal que cumpla con los criterios establecidos en la normatividad aplicable, la cual establece los porcentajes mínimos y máximos de la compensación para ser considerados como coberturas, a lo cual se denomina eficiencia. Cuando los derivados son considerados de cobertura tienen un tratamiento contable diferente.
- Por otro lado, se pueden realizar derivados con fines de negociación (*Trading*), para lo cual se deberá apegar a los límites de riesgo establecidos por el Comité de Riesgos, así como al Plan de Negocios que se aprueba anualmente en el Comité de Riesgos, en el cual se establecen las metas cualitativas y cuantitativas de la operación de estos instrumentos. Estas operaciones se pueden utilizar como coberturas aunque no se registran como tal, ya que no están directamente ligados a activos y pasivos pero tienen una naturaleza contraria a lo que se desea cubrir, de tal forma que en caso de un movimiento de las variables de mercado, la compensación que generan los derivados no cumple necesariamente con los criterios establecidos en la normatividad pero tienen un efecto contrario disminuyendo los efectos en la posición primaria.

Entre los objetivos específicos se encuentran:

- Reducir riesgos de reprecio en el caso de posiciones fondeadas a tasas de mercado pero con revisión diferente a la revisión de los créditos otorgados.
- Reducción de riesgo y determinación de márgenes en posiciones crediticias otorgadas a tasas fijas y fondeadas en el mercado a tasa variable.
- Reducción de costos y aprovechamiento de condiciones especiales al lograr activos y pasivos en monedas diferentes a las utilizadas en la posición primaria de las operaciones.
- Reducir las brechas de duración para el portafolio de activos y pasivos con valuación de riguroso mercado.
- Reducción de requerimientos de capital en posiciones sujetas a determinar márgenes fijos, con el consecuente aprovechamiento en oportunidades alternas de negocio.

En la Institución se tiene contemplado el uso de instrumentos financieros denominados *swaps*, ya sean de tasa de interés o sobre monedas extranjeras. Estas operaciones están sujetas a distintos riesgos incluyendo:

- Riesgo mercado de tasas de interés, principalmente a la curva de referencia de TIIE
- Riesgo mercado de tasas de interés extranjeras, si se tuvieran operaciones de tipo de cambio se tendría una exposición a la curva de referencia de la moneda subyacente.
- Riesgo mercado de tipo de cambio.
- Riesgo de crédito por incumplimiento de las contrapartes.

Los instrumentos operados en la Institución son principalmente *swaps* de tasas de interés referenciado a la TIIE así como referenciado a monedas extranjeras. Cuando estos instrumentos son utilizados con fines de cobertura, se elabora una estrategia para replicar de la mejor manera los flujos, plazos y montos del activo o pasivo a cubrir, con el propósito de que la estrategia de cobertura sea espejo del objeto de cobertura. Todas las operaciones de cobertura son autorizadas en un Comité con facultades para tal fin, además la estrategia es analizada de manera particular por el personal de decisión integrante del Comité. La negociación de las operaciones de cobertura se realiza mediante la cotización, con las contrapartes autorizadas, de las operaciones con las características particulares de cada operación (una vez aprobadas por el Comité correspondiente) que se pretende cubrir y se acepta o no, dependiendo de las condiciones de mercado. Por

otro lado, la negociación de las operaciones de *trading* es la cotización con las contrapartes y las condiciones estándar de las operaciones observando las cotizaciones de los *brokers* en el mercado. Se mantiene en posición un Cap con fines de cobertura, sin embargo, la Institución no opera este tipo de instrumentos de manera continua.

Actualmente, Banca AFIRME opera en el mercado extrabursátil (OTC) nacional de estos instrumentos y las contrapartes elegibles son únicamente Instituciones Bancarias nacionales o extranjeras con las que se cuenta con contratos ISDA (Local o Internacional) y se haya otorgado una línea de crédito en la Institución. Además, a partir de diciembre de 2016 la Institución tiene operaciones en la Bolsa de Derivados asociada a Asigna, la cámara de compensación que actúa como contrapartida central. Actualmente no se permite la operación con clientes ni con casas de bolsa.

En el caso de los derivados que se operan por medio del mercado extrabursátil, Banca AFIRME acuerda con cada contraparte quién sería el agente de cálculo, por lo regular se acuerda que el agente de cálculo sea la contraparte con la cual se realizan las operaciones, lo cual se documenta en los contratos marco celebrados con las contrapartes, aunque se monitorean las valuaciones reportadas por las contrapartes y en caso de que surjan diferencias relevantes se tienen procedimientos establecidos en los mismos contratos para determinar la valuación correspondiente. En dichos procedimientos se tienen contemplado incluso realizar cotizaciones con terceros.

Con las contrapartes, se tienen contemplados en los contratos de garantía llamadas de margen a fin de reducir la exposición al riesgo de crédito y en particular; en mercados OTC, las contrapartes con las que se operan, se analizan y se les otorga una línea de crédito.

Se celebran contratos en los que se obliga a las contrapartes a realizar llamadas de margen, en dichos contratos se establecen los tipos de garantías admisibles. En dichas garantías se tienen contemplado efectivo e instrumentos financieros gubernamentales a los cuales se les aplicaría un descuento establecido en los contratos dependiendo de su plazo. En todo el periodo de tiempo, las llamadas de margen se han realizado en efectivo, por lo anterior, no se han realizado descuentos.

Para todas las posiciones de negociación se mide el valor en riesgo de mercado bajo la metodología de VaR histórico. Sobre este VaR se establecen límites Globales, del portafolio de *Trading* y del portafolio de derivados. Para el portafolio de *trading* y de derivados los límites son autorizados por el Comité de Riesgos. Los derivados de cobertura no forman parte de estos portafolios y al gestionarse de manera particular, comparando con los activos o pasivos objeto de cobertura, no son sujetos de los límites de riesgo de mercado mencionados previamente.

La Institución tiene establecidos controles internos en materia de operación, documentación y gestión de los instrumentos derivados. En materia de operación y documentación se tienen procedimientos alineados a la regulación aplicable, en particular a los 31 requerimientos de Banco de México, así como con las sanas prácticas del mercado.

En lo que respecta a la gestión de riesgo de estos instrumentos se tienen límites de VaR, sensibilidad, contraparte y de *stop loss*, a fin de monitorear de manera oportuna la operación de estos instrumentos. Todos los límites son aplicables a las posiciones clasificadas como de negociación y en el caso de riesgo de contraparte se consolidan con las operaciones de cobertura. En caso de que se presente algún exceso a los límites establecidos, éstos se reportan a los funcionarios y órganos de decisión correspondientes para la elaboración de las acciones correspondientes. El sistema transaccional tiene implementados los límites antes mencionados por lo que el monitoreo es de forma continua.

Las posiciones, resultados, medidas de riesgo y monitoreo de los límites se incluyen en los reportes diarios que la UAIR emite, y dicho reporte se envía al personal de operación así como a la Alta Dirección.

Los procedimientos son revisados continuamente de manera interna y anualmente por un tercero dentro del proceso de la auditoría de los 31 requerimientos de Banco de México.

La operación de derivados en la Institución fue autorizada por el Consejo de Administración, y es el Comité de Riesgos el que anualmente autoriza el plan de negocios referente a estos instrumentos en el cual se documenta las metas, objetivos y uso de los derivados.

La valuación de los *Swaps* de tasas de interés se realiza mediante la proyección de los flujos de efectivo de cada instrumento y se calcula la suma de los valores presente de cada uno de los flujos proyectados. Para realizar la proyección, se utiliza el método de las tasas *forward* para lo cual se consideran las curvas de tasas de interés publicadas por el proveedor de precios. La valuación por este método asume el no arbitraje.

La valuación de los *Swaps* de moneda extranjera se realiza mediante el cálculo del valor presente de los flujos de efectivo proyectados en cada moneda y tasa correspondiente.

Para el Cap (opción) de tasas de interés se valúa cada *caplet* mediante el modelo de *Black*, para lo cual se utilizan las curvas de tasas de interés y la superficie de volatilidad publicadas por el proveedor de precios. El modelo de *Black* es un modelo ampliamente reconocido para la valuación de estos instrumentos y asume una distribución lognormal para tasa de interés con la volatilidad obtenida para los caps.

La valuación de los instrumentos financieros se realiza de manera diaria e interna en el sistema transaccional de la Institución.

Cuando se trata de instrumentos de cobertura es necesario monitorear la eficiencia de cobertura. Esta eficiencia se determina al menos trimestralmente y se generan dos tipos de eficiencia, la retrospectiva y la prospectiva. El método depende si la cobertura es de valor razonable o de flujo de efectivo. En todos los casos para que se considere eficiente los indicadores de eficiencia deben estar entre 80% y 125%.

Si la cobertura es de valor razonable: la eficiencia retrospectiva, se calcula comparando la razón del cambio observado en la valuación del derivado y el cambio observado en la valuación del activo cubierto; mientras que la prospectiva, proyecta escenarios de valuación con la simulación de tasas que generan cambios en el valor presente de los flujos futuros del derivado de cobertura contra los cambios en el valor presente de los flujos futuros de la posición primaria. Con las series de dato se determina el coeficiente de correlación (R-cuadrada) y el signo de la variable independiente de una regresión lineal para determinar su capacidad de compensación.

Si la cobertura es de flujo de efectivo: la eficiencia retrospectiva, se calcula verificando la razón de los flujos realizados en la posición cubierta y los flujos de efectivo observados en el *swap*; mientras que la prospectiva, emplea el método de valor razonable a los cambios acumulados a los flujos futuros de la pata variable del instrumento de cobertura contra los flujos futuros de la posición primaria, valuados con las tasas de escenarios simulados.

Actualmente todos los derivados de cobertura están dentro de los rangos establecidos para seguir considerándolos como de cobertura.

Nuestras fuentes internas de fondeo son principalmente nuestros clientes estables, los cuales nos dan capacidad para atender cualquier requerimiento relacionado con operaciones derivadas, dichos clientes nos permiten tener una liquidez actual mayor a 25,686 millones que sobradamente cubren cualquier riesgo de liquidez, incluyendo las operaciones derivadas. Además de lo anterior, tenemos amplias capacidades externas con líneas superiores a 8,313 millones de los que actualmente se tienen disponible.

Con lo anterior podemos concluir que Banca Afirme tiene una liquidez muy adecuada para enfrentar periodos de requerimientos de liquidez incluyendo las necesidades por operaciones derivadas.

Durante el trimestre no se observaron cambios significativos en la exposición a los principales riesgos mencionados previamente.

Los subyacentes sobre los cuales se tuvo exposición durante el primer trimestre de 2026 fue la tasa de interés interbancaria (TIE Fondeo), los cuales tiene movimientos diarios conforme a los movimientos propios del mercado. Sin embargo, dichos cambios no generaron nuevas obligaciones relevantes ni se afectó la liquidez de la Institución.

A continuación, se presenta el impacto que se obtuvo en Flujo de Efectivo al cierre de marzo del 2026 y 2025:

	Importe
Interés Pagado	46,685
Interés Cobrado	1,398
Efecto Neto	-45,288

Montos en miles de pesos

En el cuadro siguiente se muestra el impacto en Resultados por Valuación de Derivados al cierre de marzo del 20256 y 2025:

	Saldo Diciembre 2025	Saldo Marzo 2026	Efecto trimestre
Swaps Negociación	-37,561	18,776	56,337
Swaps Cobertura	63	-139	-202
Cap	-	-	-

Montos en miles de pesos

La comparación entre la exposición por contraparte y las garantías recibidas se realiza de manera diaria; y en caso de que se detecte un diferencial superior al umbral (*Threshold*) y los redondeos pactados con cada contraparte, se realiza la llamada de margen. Este proceso se genera continuamente generando diversas llamadas de margen durante el trimestre. Estas llamadas de margen se han realizado tanto en favor de las contrapartes como en favor de la Institución y en todo momento las llamadas han sido cubiertas en efectivo por lo que no se tiene ninguna exposición adicional a riesgo de mercado. Adicional se calcula de forma diaria el riesgo de crédito de la contraparte (cva) y así como el de la propia entidad (dva).

No se han presentado incumplimientos en los contratos relativos a estos instrumentos.

Al cierre del trimestre, se tienen las siguientes operaciones de derivados en las que se tienen contemplados contratos de garantía con las contrapartes:

Resumen de Instrumentos Financieros Derivados								
Cifras al cierre de marzo de 2026								
Tipo de derivado	Fin	Nocional	Valor del activo		Valor razonable		Montos de vencimientos	
			Trim. actual	Trim. anterior	Trim. actual	Trim. anterior	2026	Posterior
SWAP TIIE	Cobertura	311,611	7.06	7.379	-7,992	-11,527	2,976	308,635
SWAP TFD1	Cobertura	9,500,000	6.80	7.120	-49,206	-163,747	1,250,000	8,250,000
SWAP TFD1	Negociación	54,500,000	6.80	7.120	- 6,425	-25,203	54,500,000	-

**Afirmé toma posición corta, en el resto de las operaciones toma posición larga. El valor razonable considera el valor por cva y dva.*

Considerando la metodología implementada, la sensibilidad del portafolio de *Trading* se calcula asumiendo un cambio paralelo en las tasas de interés en todas las curvas que intervienen en la valuación de los instrumentos. Estos movimientos hacen que el valor de los derivados se modifique y dependiendo de la posición neta que se tenga, resultará en una utilidad o una pérdida.

Sensibilidad de Tasa Derivados				
Cifras en miles de pesos al cierre de marzo de 2026				
25 PB^{1/}	50 PB	100 PB	150 PB	200 PB
2,644	5,288	10,576	15,864	21,152

1/ PB: puntos base

Las medidas de eficiencia de cobertura se han mantenido dentro de los niveles de eficiencia debido a que los instrumentos de cobertura utilizados en las estrategias de cobertura buscan replicar la estructura de flujos de efectivo, por lo que dichas estrategias protegen de manera eficiente a las posiciones cubiertas ante cambios en los factores de riesgo que inciden, ya sea en la valuación o en los flujos de efectivo. Es importante mencionar que en la metodología de eficiencia no se considera el margen de las posiciones crediticias y captación como ineficiencia ya que es precisamente lo que se desea cubrir. Considerando lo anterior, bajo situaciones de estrés con fluctuaciones importantes en los factores de riesgo, se seguirán manteniendo niveles de cobertura aceptables.